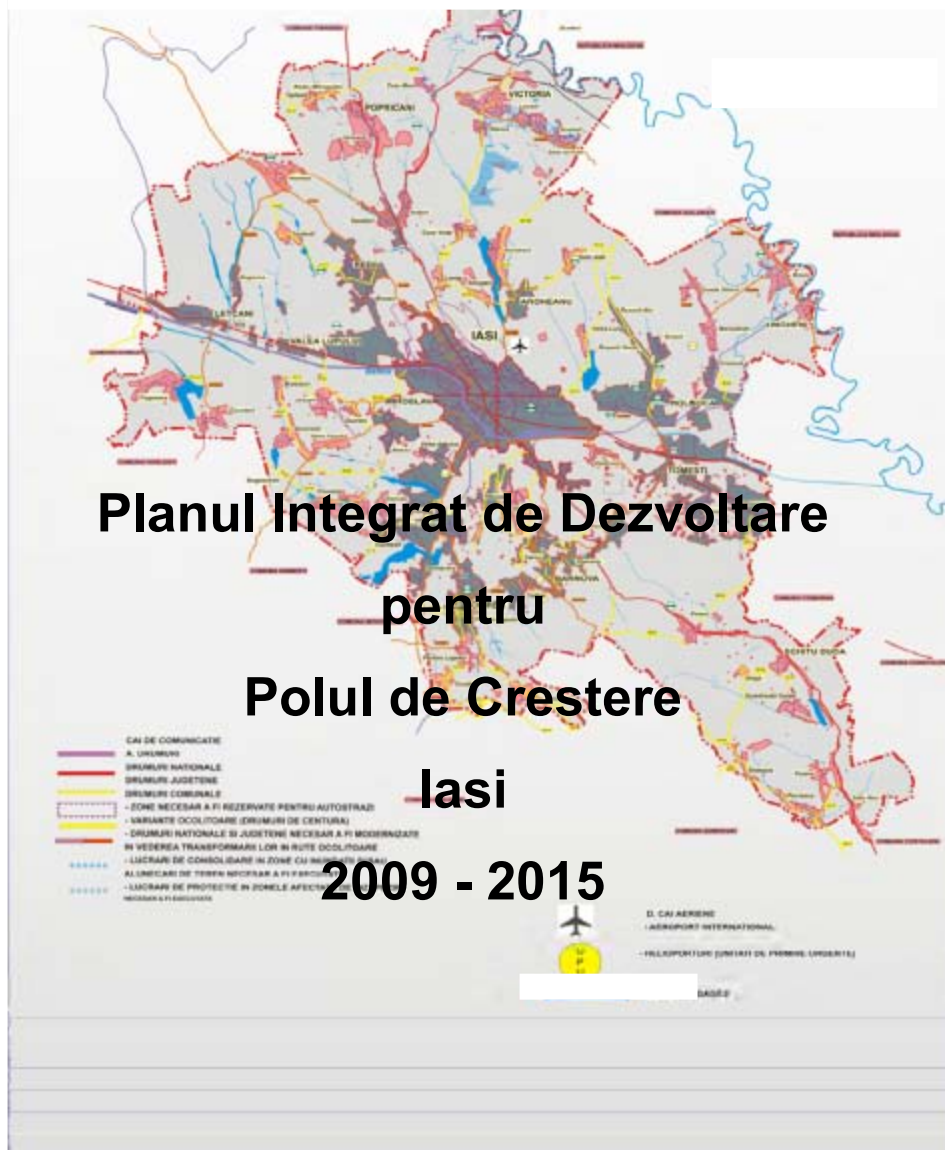




Municipiul Iasi

Asociatia Zona Metropolitana Iasi



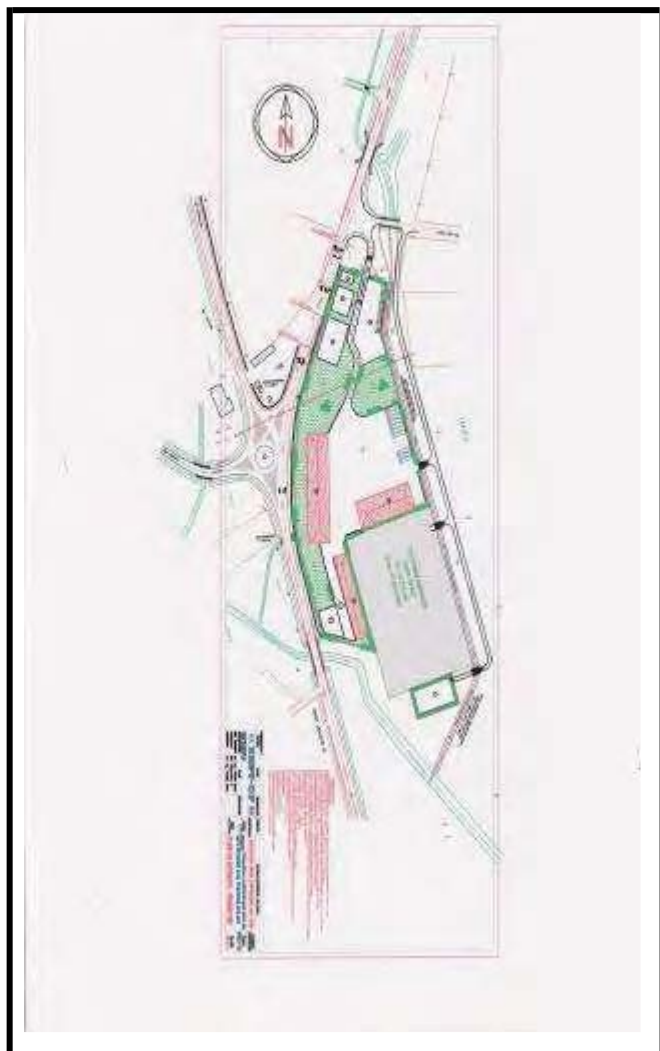
**ANEXE**

## ANEXA 0

### FISELE PROIECTELOR IDENTIFICATE

I. Creșterea competitivității economice prin crearea și dezvoltarea unor structuri de sprijin a afacerilor, transferului tehnologic și promovării industriilor noi, creative

<b>Titlul proiectului:</b> Inițiere piață de gros în localitatea Vulturi, comuna Popricani			
<b>Localia proiectului:</b> sat Vulturi, comuna Popricani			
<b>Adresa:</b> sat Vulturi, comuna Popricani	<b>Proprietar:</b> comuna Popricani	<b>Suprafața:</b> 25 000 mp	<b>Sursa de finanțare:</b> ENPI – Programul Operational Comun România-Ucraina-Moldova



CONȚINUT					
<p><b>Context:</b> Ideea proiectului a apărut încă din anul 2004 și se regăsește și în strategia de dezvoltare a comunei. Comuna Popricani este situată într-o zonă preponderent agricolă și este nevoie de o piață de desfacere pentru produsele din zonă. De asemenea, aprovizionarea cu produse agricole a unui oraș de dimensiunile Iașului trebuie făcută și cu produse locale, mai ieftine.</p>					
<p><b>Contribuție la obiectivele strategice:</b> Creșterea competitivității economice prin crearea și dezvoltarea de structuri de sprijin a afacerilor, de transfer tehnologic și de promovare a industriilor noi, creative</p>					
<p><b>Obiective:</b> Dezvoltarea și modernizarea sectorului productiv și a suportului logistic aferent</p>					
<p><b>Grupuri țintă:</b> - 7000 locuitori ai comunei Popricani - locuitorii zonei metropolitane Iași care vor beneficia de produse agro-alimentare ecologice la prețuri de producător</p>					
<p><b>Plan de activități și cost estimativ:</b></p> <table border="1"> <thead> <tr> <th>Activitate</th> <th>Cost estimativ (lei)</th> </tr> </thead> <tbody> <tr> <td> <b>Activități principale</b>  Pregătirea terenului  Racordarea la utilități  Construire clădiri și spații de depozitare  Amenajare spații  Dotare spații  Angajare personal  Închiriere spații  Promovare / monitorizare </td> <td style="text-align: center;">40.000.000</td> </tr> </tbody> </table>		Activitate	Cost estimativ (lei)	<b>Activități principale</b> Pregătirea terenului Racordarea la utilități Construire clădiri și spații de depozitare Amenajare spații Dotare spații Angajare personal Închiriere spații Promovare / monitorizare	40.000.000
Activitate	Cost estimativ (lei)				
<b>Activități principale</b> Pregătirea terenului Racordarea la utilități Construire clădiri și spații de depozitare Amenajare spații Dotare spații Angajare personal Închiriere spații Promovare / monitorizare	40.000.000				
<p><b>COORDONARE:</b> ADI Asociația Zona Metropolitană Iași</p>					
<p><b>Beneficiar:</b> comuna Popricani, județ Iași</p>					
<p><b>Responsabil proiect (instituție/asociație, direcția/departament):</b> Primarul Comunei Popricani</p>					
<p><b>Birouri / Departamente implicate (coordonator, colaboratori):</b> ):</p>					
<p><b>Parteneri Potențiali:</b> Zona Metropolitană Iași</p>					

<b>Sinergii cu alte proiecte:</b>
<b>Durata de derulare:</b> 60 luni
<b>Stadiul proiectului:</b> studii de fezabilitate, studii teren, Studiu de Impact asupra Mediului
<b>Alte comentarii:</b> Proiectul va fi fractionat in mai multe etape.

<b>Titlul proiectului:</b> Centrul Tehnologic Regional Iasi			
<b>Localia proiectului:</b> Municipiul Iasi			
<b>Adresa:</b> Municipiul Iasi	<b>Proprietar:</b> Municipiul Iasi	<b>Suprafata:</b>	<b>Sursa de finantare:</b> POR axa 1



CONTINUT	
<b>Context:</b>	
<ul style="list-style-type: none"> <li>- necesitatea stimulării mediului de afaceri prin acordarea unor servicii integrate;</li> <li>- necesitatea unor măsuri active de combatere a somajului;</li> <li>- necesitatea valorificării potențialului uman din universități;</li> <li>- necesitatea dezvoltării competitivității IMM-urilor prin implementarea unor soluții noi, inovative.</li> </ul>	
<b>Contribuție la obiectivele strategice:</b>	
Creșterea competitivității economice prin crearea și dezvoltarea de structuri de sprijin a afacerilor, de transfer tehnologic și de promovare a industriilor noi, creative	
<b>Obiective:</b>	
<ul style="list-style-type: none"> <li>- dezvoltarea mediului de afaceri prin sprijinirea IMM-urilor ;</li> <li>- transfer tehnologic universități – IMM-uri;</li> <li>- consultanța tehnologică.</li> </ul>	
<b>Grupuri țintă:</b>	
<ul style="list-style-type: none"> <li>- comunitatea oamenilor de afaceri ;</li> <li>- cetățenii Municipiului Iasi.</li> </ul>	
<b>Plan de activități și cost estimativ:</b>	
<b>Activitate</b>	<b>Cost estimativ (lei)</b>
	32.000.000
COORDONARE	
<b>Beneficiar:</b> Municipiul Iasi	
<b>Responsabil proiect (institutie/asociatie, directia/departament):</b> Departamentul de Programe si Proiecte	
<b>Birouri / Departamente implicate (coordonator, colaboratori):</b> Departamentul de Programe si Proiecte	
<b>Parteneri Potențiali:</b>	
<b>Sinergii cu alte proiecte:</b>	
<ul style="list-style-type: none"> <li>- Parcul tehnologic si Stiintific Iasi;</li> <li>- Proiecte de cercetare univestitati;</li> </ul>	
<b>Durata de derulare:</b> 24 luni (2009-2011)	
<b>Stadiul proiectului:</b> elaborare caiet de sarcini pentru SF	
<b>Alte comentarii:</b>	

<b>Titlul proiectului:</b> Iasi Business & Technology Campus
--

Localia proiectului: Municipiul Iasi

Adresa: Municipiul Iasi, judetul Iasi

Proprietar: Iasi City Center

Suprafata: 22 ha

Sursa de finantare: privata

(Plan/poza zona de referinta)



#### CONTINUT

##### Context:

- regenerarea unei zone industriale din municipiul Iasi
- crearea unor spatii de birouri, laboratoare de cercetare
- exploatarea potentialului uman si a pozitiei strategice a polului de crestere Iasi
- stabilirea unor parteneriate interinstitutionale pentru realizarea proiectului

##### Contributie la obiectivele strategice:

Creșterea competitivității economice prin crearea și dezvoltarea de structuri de sprijin a afacerilor, de transfer tehnologic și de promovare a industriilor noi, creative

**Obiective:** crearea unui Campus Tehnologic si de Afaceri, care va cuprinde 22 cladiri, inclusiv un Centru de Arta Contemporana

**Grupuri tinta:** studenti, firme IT

##### Plan de activitati și cost estimativ:

Activitate	Cost estimativ (lei)
	240.000.000

#### COORDONARE

**Beneficiar:** RED Company

**Responsabil proiect (institutie/asociatie, directia/departament):** RED Company

**Birouri / Departamente implicate (coordonator, colaboratori):**

**Parteneri Potentiați:** Universitati

**Sinergii cu alte proiecte:** Centrul Tehnologic Regional Iasi, Tehnopolis Iasi

**Durata de derulare:** 60 luni (2010-2015)

**Stadiul proiectului:** studiu de fezabilitate PUZ aprobat

**Alte comentarii:**

Titlul proiectului: **Sistem informatic si de comunicatii integrat in Zona metropolitana Iasi**

Localia proiectului: Zona Metropolitana Iasi

**Adresa:** Iasi

**Proprietar:** Asociatia Zona Metropolitana Iasi

**Suprafata:** nu este cazul

**Sursa de finantare:** POS CCE , Axa 3

(Plan/poza zona de referință)

**CONȚINUT**

**Context:** Ideea proiectului a aparut inca din anul 2004 si se regasesc si in Planul Integrat de Dezvoltare a Polului de Crestere Iasi. In conditiile necesitatii modernizarii administratiei publice locale si a cresterii calitatii serviciilor oferite cetatenilor , neceitatea implementarii unui asemenea proiect devine tot mai evidenta

**Contributia la obiectivele strategice:** Cresterea competitivitatii economice prin crearea si dezvoltarea unor structuri de sprijin a afacerilor, transferului tehnologic si promovarii industriilor noi, creative

**Obiective:** Crearea/dezvoltarea/valorificarea potentialului Tehnologiei Informatiei si Comunicatiilor de interes public si privat

**Grupuri tinta:** 400.000 locuitori ai Zonei Metropolitane Iasi

**Plan de activitati și cost estimativ:**

Activitate	Cost estimativ (lei)
Activitati principale	
1. conectarea la infrastructura broadband acolo unde este necesar	
2. achizitionarea de aplicatii software si licentele software necesare pentru realizarea proiectului	
3. achizitionarea serviciilor de dezvoltare si implementare a tuturor solutiilor software si integrarea aplicatiilor	
4. construirea retelei LAN necesara implementarii proiectului	
5. configurarea si implementarea bazelor de date	
6. realizarea unui portal	
7. instruirea personalului care va utiliza produsele software implementate si cel care va asigura mentenanta	
8. configurarea si implementarea bazelor de date, migrarea si integrarea diverselor structuri de date existente	
9. informare si publicitate pentru proiect	
10. auditarea proiectului	
	5.000.000

**COORDONARE ADI Asociatia Zona Metropolitana Iasi**

**Beneficiar:** Asociatia Zona Metropolitana Iasi

**Responsabil proiect (institutie/asociatie, directia/departament):** Iacob Liviu

**Birouri / Departamente implicate (coordonator, colaboratori):** Managementul proiectelor

**Parteneri Potentiaali:** membrii ZMI

**Sinergii cu alte proiecte:**

**Durata de derulare:** 16 luni


**Stadiul proiectului:** contractare studiul de fezabilitate

**Alte comentarii:**

Rezultatele proiectului sunt :

- |  |  |
|--|--|
|  | <ol style="list-style-type: none"><li>1. reducerea timpului de prelucrare a documentelor și eliminarea timpilor de așteptare prin ordonarea, ritmicizarea și automatizarea prelucrării fluxurilor de date</li><li>2. creșterea eficienței activităților din Primărie prin proiectarea unitară a fluxurilor informatice, urmând aceeași metodologie și același set de principii</li><li>3. eficientizarea serviciilor electronice către cetățeni prin procedura de prelucrare într-o manieră unitară a fluxurilor de date și de activități</li><li>4. dezvoltarea semnificativă a serviciilor online cu grad de sofisticare 3, 4 și 5 care asigură interacțiune bidirecțională administrație-cetățean, tranzacții electronice complete, livrare pro-activă și/sau automată a serviciilor</li><li>5. accesul rapid, facil și eficient al cetățenilor, operatorilor economici și al altor instituții din Zona Metropolitană Iași la serviciile online furnizate, prin utilizarea facilităților oferite de portal și de sistemul de infochioscuri instalate în diferite locații des frecventate</li><li>6. gestionarea eficientă a principalelor fluxuri de activități și date ale Primăriilor din componenta Zonei Metropolitane Iași, ce acoperă funcții specifice instituției ca și: gestiunea financiar-contabilă, bugete, salarizare, gestiunea mijloacelor fixe, gestiunea contractelor, realizarea investițiilor, managementul operațional și strategic; interfatarea fluxurilor și serviciilor administrației cu portalul și infochioscurile pentru a permite accesul la serviciile de e-administrație.</li><li>7. gestiunea economică corectă</li></ol> |
|--|--|

## II. Dezvoltarea conectivității teritoriale prin asigurarea accesibilității, îmbunătățirea mobilității spre și dinspre polul de creștere și a fluidizării traficului în interiorul acestuia

Titlul proiectului: Modernizarea și dezvoltarea Aeroportului Internațional Iași																								
Localia proiectului: Municipiul Iași																								
Adresa: Municipiul Iași	Proprietar: CJ Iași	Suprafața:	Sursa de finanțare: Fonduri guvernamentale, buget local, fonduri private																					
(Plan/poza zona de referință)  	<b>Context:</b> Cerere ridicată pentru transport intern și internațional Amenajare în condiții proprii a unui spațiu accesibil cetățenilor pentru efectuarea cât mai comodă a deplasărilor Conectarea municipiului Iași cu principalele centre din țară și europene prin linii aeriene Completarea aeroportului cu un Cargo pentru transport de marfuri																							
	<b>Contribuție la obiectivele strategice:</b> Dezvoltarea conectivității teritoriale prin asigurarea accesibilității, îmbunătățirea mobilității spre și dinspre polul de creștere și a fluidizării traficului în interiorul acestuia																							
	<b>Obiective</b> Dezvoltarea și modernizarea infrastructurii de transport aeriene în scopul asigurării unei accesibilități crescute a polului de creștere																							
	<b>Grupuri țintă:</b> Comunitatea oamenilor de afaceri Cetățenii municipiului Iași și din zonele învecinate																							
	<b>Plan de activități și cost estimativ:</b> <table border="1" style="width: 100%; border-collapse: collapse;"> <thead> <tr> <th style="width: 80%;">Activitate</th> <th style="width: 20%;">Cost estimativ (lei)</th> </tr> </thead> <tbody> <tr> <td>1. Suprafața de mișcare aeroportuară</td> <td rowspan="16" style="text-align: center; vertical-align: middle;">640.000.000</td> </tr> <tr> <td>1.1. PDA inclusiv platforme și cai de rulare</td> </tr> <tr> <td>1.2. Balizaj inclusiv panouri de ghidaj</td> </tr> <tr> <td>1.3. PNA</td> </tr> <tr> <td>1.4. Imprejmuire</td> </tr> <tr> <td>1.5. Sisteme supraveghere exterioare</td> </tr> <tr> <td>1.6. Terasamente</td> </tr> <tr> <td>2. Terminal pasageri</td> </tr> <tr> <td>2.1. Terminal de pasageri</td> </tr> <tr> <td>2.2. Spații tehnice terminal pasageri</td> </tr> <tr> <td>2.3. Procent valoare rețele exterioare</td> </tr> <tr> <td>2.4. Dotări aeroportuare</td> </tr> <tr> <td>2.5. Aductiune gaze</td> </tr> <tr> <td>3. Terminal Cargo</td> </tr> <tr> <td>3.1. Terminal Cargo</td> </tr> <tr> <td>3.2. Procent valoare rețele exterioare</td> </tr> <tr> <td>3.3. Parcare terminal Cargo</td> </tr> <tr> <td>4. Hangar parcare și întreținere avioane</td> <td></td> </tr> </tbody> </table>			Activitate	Cost estimativ (lei)	1. Suprafața de mișcare aeroportuară	640.000.000	1.1. PDA inclusiv platforme și cai de rulare	1.2. Balizaj inclusiv panouri de ghidaj	1.3. PNA	1.4. Imprejmuire	1.5. Sisteme supraveghere exterioare	1.6. Terasamente	2. Terminal pasageri	2.1. Terminal de pasageri	2.2. Spații tehnice terminal pasageri	2.3. Procent valoare rețele exterioare	2.4. Dotări aeroportuare	2.5. Aductiune gaze	3. Terminal Cargo	3.1. Terminal Cargo	3.2. Procent valoare rețele exterioare	3.3. Parcare terminal Cargo	4. Hangar parcare și întreținere avioane
Activitate	Cost estimativ (lei)																							
1. Suprafața de mișcare aeroportuară	640.000.000																							
1.1. PDA inclusiv platforme și cai de rulare																								
1.2. Balizaj inclusiv panouri de ghidaj																								
1.3. PNA																								
1.4. Imprejmuire																								
1.5. Sisteme supraveghere exterioare																								
1.6. Terasamente																								
2. Terminal pasageri																								
2.1. Terminal de pasageri																								
2.2. Spații tehnice terminal pasageri																								
2.3. Procent valoare rețele exterioare																								
2.4. Dotări aeroportuare																								
2.5. Aductiune gaze																								
3. Terminal Cargo																								
3.1. Terminal Cargo																								
3.2. Procent valoare rețele exterioare																								
3.3. Parcare terminal Cargo																								
4. Hangar parcare și întreținere avioane																								



- |  |
|--|
| 4.1. Hangar parcare si intretinere avioane - existent demolare |
| 4.2. Hangar parcare si intretinere avioane - propus            |
| 4.3. Procent valoare retele exterioare                         |
| 5. Parcai terminal pasageri                                    |
| 5.1. Cladire parcai terminal de pasageri                       |
| 5.2. Platforma parcai terminal de pasageri                     |
| 5.3. Procent valoare retele exterioare                         |
| 6. Retele rutiere  |
| 7. Depozit carburanti  |
| 8. Serviciul de interventii in caz de incendiu                 |
| 9. Lucrari pentru protectia mediului                           |
| 10. Serviciul de handling de platforma                         |
| 11. Serviciul pentru intretinerea infrastructurii aeroportuare |

**Beneficiar:** CJ IASI

**Responsabil proiect (institutie/asociatie, directia/departament):** Presedint CJ

**Birouri / Departamente implicate (coordonator, colaboratori):** Directia de Programe

**Parteneri Potentiaii:**

**Sinergii cu alte proiecte:** Reabilitarea si modernizare retea rutiera in zona culturala, istorica si turisticaa minicipiului Iasi  
 Dezvoltarea axei de transport E-V  
 Varianta de ocolire a Municipiului Iasi etapa 1 varianta Sud  
 Centrul intermodal de transport –Autogara Iasi  
 Implementare sistem management in trafic

**Durata de derulare** 2010-2014

**Stadiul proiectului:** Studiu de fezabilitate

**Alte comentarii:**

Titlul proiectului: Varianta de ocolire a Municipiului Iasi etapa 1 Varianta Sud

Localia proiectului: Municipiul Iasi

Adresa: Zona Metropolitana Iasi

Proprietar: Ministerul Transporturilor si In  
frastructurii

Suprafata:

Sursa de finantare: fonduri  
guvernamentale

(Plan/poza zona de referinta)



#### CONTINUT

##### Context:

-nevoia municipiului de a avea o varianta ocolitoare pentru eliberarea circulatiei la nivelul municipiului;  
-reducerea poluarii (cu noxe,etc.)

##### Contributie la obiectivele strategice:

Dezvoltarea conectivitatii teritoriale prin asigurarea accesibilitatii, imbunatatirii mobilitatii spre si dinspre polul de crestere si a fluidizarii traficului in interiorul acestuia

##### Obiective:

Modernizarea infrastructurii de transport, imbunatatirea sigurantei traficului

##### Grupuri tinta: -comunitati locale;

-catatenii ZMI;  
-mediul de afaceri;

##### Plan de activitati si cost estimativ:

Activitate	Cost estimativ (lei)
	140.000.000

#### COORDONARE

Beneficiar: Ministerul Transporturilor si In frastructurii

Responsabil proiect (institutie/asociatie, directia/departament): Compania Nationala de Autostrazi si Drumuri Nationale din Romania- Directia Regionala de Drumuri si Poduri Iasi

Birouri / Departamente implicate (coordonator, colaboratori): Ing. Dorina Tiron, director

##### Parteneri Potentiaali:

Zona Metropolitana Iasi

Sinergii cu alte proiecte: - dezvoltare si reabilitare artera functionala Sud- Municipiul Iasi

-modernizarea strazilor in Municipiul Iasi;  
-modernizare aeroport;

	-DJ 248 Iasi-Vaslui
	<b>Durata de derulare:</b> 36 luni ( 2008-2011)
	<b>Stadiul proiectului:</b> proiect in implementare
	<b>Alte comentarii:</b> Efecte scontate si rezultate preconizate: -imbunatatirea caracteristicilor tehnice ale drumului; -asigurarea vizibilitatii in curbe; -largirea platformei; -repararea si consolidarea podurilor; -volumul noxelor va scadea; - 30 km drum; - regularizarea raului Bahlui

**Titlul proiectului:** Dezvoltare retea rutiera in zona culturala, istorica si turistica a Municipiului Iasi

**Localia proiectului:** Municipiul Iasi

**Adresa:** Municipiul Iasi      **Proprietar:** Municipiul Iasi      **Suprafata:**

(Plan/poza zona de referinta)

**CONȚINUT**

**Context:** Deficiențele infrastructurii de transport din România reprezintă o frână în calea dezvoltării economice și sociale, întrucât reduce accesul companiilor românești la piețele importante, descurajează investițiile și reduce calitatea vieții.  
 Axa culturală traversează zone de interes regional și național al municipiului Iasi din punct de vedere universitar și administrativ, cultural și turistic, necesar a fi valorificate la un nivel superior prin îmbunătățirea condițiilor de acces și mobilitate a populației.

**Contribuție la obiectivele strategice:**  
 Dezvoltarea conectivității teritoriale prin asigurarea accesibilității, îmbunătățirea mobilității spre și dinspre polul de creștere și a fluidizării traficului în interiorul acestuia

**Obiective:** Modernizarea infrastructurii de transport  
 Valorificarea potențialului turistic, istoric și cultural al municipiului Iasi prin reabilitarea și modernizarea unei rețele rutiere în zona centrală

**Grupuri țintă:** - 300 000 locuitori ai municipiului Iasi  
 - 125 000 turiști înregistrați în municipiul Iasi  
 - operatorii de vehicule  
 - agenții economici  
 - investitorii privați din regiunea N-E



**Plan de activități și cost estimativ:**

Activitate	Cost estimativ (lei)
Activități principale	
Organizarea procedurilor de achizitie publica	71.200.000
Elaborarea studiului de fezabilitate	
Organizarea procedurilor de achizitie publica	
Elaborarea proiectului tehnic,detalii de executie	
Evaluarea cererii de finantare	
Evaluarea tehnica si financiara a proiectului	
Evaluarea strategica a proiectului	
Organizarea activitatii UIP. Monitorizarea si evaluarea proiectului	
Organizarea procedurilor de achizitie publice	
Executia lucrarilor	
achizitie publice pentru audit si publicitate	
Achizitie publice pentru dirigentie de santier	
Prestare servicii de dirigentie de santier	

**COORDONARE**

**Beneficiar:** Primaria Municipiului Iasi

**Responsabil proiect (institutie/asociatie, directia/departament):** Municipiul Iasi

**Birouri / Departamente implicate (coordonator, colaboratori):**

**Parteneri Potențiali:**

**Sinergii cu alte proiecte:**

- Modernizarea aeroportului
- Planificarea si construirea soselei de centura din jurul Iasilor
- Reabilitarea si modernizarea sistemului de tramvaie in Iasi

**Durata de derulare:** 36 luni

**Stadiul proiectului:** PTH

**Alte comentarii:**

Titlul proiectului: Axa de dezvoltare Nord – Sud Pasaj “Octav Bancila”

Localia proiectului: Municipiul Iasi

Adresa: cartier Alexandru cel Bun, cartier Pacurari

Proprietar: Municipiul Iasi

Suprafata:

Sursa de finantare: POR, Axa 1

(Plan/poza zona de referinta)



#### CONTINUT

##### Context:

- Modernizarea arterei periferice care străbate cartierele Dacia și Alexandru cel Bun ar putea fluidiza traficul între platformele industriale Iulora și C.U.G. și ieșirea către Leicani, pe unde se face jonctiunea cu E85;
- Organizarea centro-periferică a rețelei răspunde cu greu necesităților crescute ale unor cartiere de locuințe, aflate printre cele mai populate din oraș: Dacia - Alexandru cel Bun și Nicolina - C.U.G;
- Pentru dezvoltarea tramei stradale care sa lege partea de nord cu cea de sud, se impune realizarea unor noi legaturi care sa le descongeseze pe cele deja existente si sa permita locuitorilor cartierelor amintite o mai rapida deplasare catre zona Copou;
- Reabilitarea si modernizarea a 9180.19 m.

##### Contributie la obiectivele strategice:

Dezvoltarea conectivității teritoriale prin asigurarea accesibilității, îmbunătățirea mobilității spre și dinspre polul de creștere și a fluidizării traficului în interiorul acestuia

##### Obiective:

- Modernizarea infrastructurii de transport;
- Îmbunătățirea siguranței traficului;

##### Grupuri țintă:

- Comunitati de afaceri;
- Cetateni Municipiului Iasi;

##### Plan de activități și cost estimativ:

Activitati principale:	Cost estimativ (lei)
<ul style="list-style-type: none"><li>- exproprierea tuturor terenurilor</li><li>- eliberarea amplasamentului de constructii</li><li>- executarea devierilor de retele subterane.</li><li>- devierea circulatiei auto, pietonale;<ul style="list-style-type: none"><li>- Executarea pilotilor forati;</li><li>- Executarea radielor;</li><li>- Executarea culeelor si zidurilor de sprijin;</li><li>- Executarea a 2 platforme de asamblare a grinzilor prefabricate;</li><li>- Executarea pilelor si riglelor;</li><li>- Asamblare tronsoane;</li><li>- Montajul suprastructurii;</li><li>- Executarea rampelor pasajului;</li><li>- Executare scari acces si lifturi pentru persoane cu handicap locomotor;</li></ul></li></ul>	85.000.000

	<ul style="list-style-type: none"> <li>- Executarea strazilor si parcajelor;</li> <li>- Montarea stalpilor;</li> <li>- refacerea spatiilor verzi;</li> <li>- receptia podului</li> </ul>	
	<b>COORDONARE</b>	
	<b>Beneficiar:</b> Municipiul Iasi	
	<b>Responsabil proiect (institutie/asociatie, directia/departament):</b> Claudia Stoica	
	<b>Birouri / Departamente implicate (coordonator, colaboratori):</b> Departamentul de Proiecte si Programe	
	<b>Parteneri Potentiaali:</b>	
	<b>Sinergii cu alte proiecte:</b>	
	<ul style="list-style-type: none"> <li>- soseaua de centura Iasi;</li> <li>- modernizarea strazilor in Municipiul Iasi;</li> <li>- mijloace de transport;</li> </ul>	
	<b>Durata de derulare:</b> 36 luni	
	<b>Stadiul proiectului:</b> Pth, DE	
<b>Alte comentarii:</b> Riscuri preconizate: -Conditii meteorologice nefavorabile pentru realizarea lucrărilor de construcții; -Nerespectarea termenelor de plată conform calendarului prevăzut; -Neincadrarea efectuării lucrărilor de către constructor în graficul de timp aprobat și în cuantumul financiar stipulat în contractul de lucrări. -Întârzieri în procedurile de achiziții a contractelor de furnizare servicii, bunuri sau lucrări; -Interes scăzut pentru locurile de muncă create prin proiect.		

<b>Titlul proiectului:</b> Dezvoltarea axei de transport Est-Vest in Municipiul Iasi			
<b>Localia proiectului:</b> Municipiul Iasi			
<b>Adresa:</b> Municipiul Iasi	<b>Proprietar:</b> Municipiul Iasi	<b>Suprafata:</b>	<b>Sursa de finantare:</b> POR Axa 1
(Plan/poza zona de referinta)	<b>CONȚINUT</b>		
	<b>Context:</b> Facilitarea accesibilitatii si mobilitatii fortei de munca si a agentilor economici dinspre zonele cu structura de dezvoltare deficitara spre polii urbani de crestere economica		
	<b>Contribuție la obiectivele strategice:</b> Dezvoltarea conectivității teritoriale prin asigurarea accesibilității, îmbunătățirea mobilității spre și dinspre polul de creștere și a fluidizării traficului în interiorul acestuia		
<b>Obiective:</b> Dezvoltarea si modernizarea infrastructurii fizice si sociale prezervand in acelasi timp conditiile de mediu;			



**Grupuri țintă:** 305.978 locuitori înregistrați în Municipiul Iași;

**Plan de activități și cost estimativ:**

Activitate	Cost estimativ (lei)
<ul style="list-style-type: none"> <li>- organizarea activității Unității de Implementare a proiectului</li> <li>- monitorizarea și evaluarea proiectului</li> <li>- prestarea serviciilor de asistență tehnică din partea proiectantului</li> <li>- organizarea procedurilor de achiziție a serviciilor de audit, dirigenție de șantier și publicitate</li> <li>- organizarea procedurilor de achiziție a 59/ 102 lucrărilor de construcții</li> <li>- realizarea lucrărilor de construcții</li> <li>- auditul proiectului</li> <li>- publicitatea proiectului</li> </ul>	60.000.000

**COORDONARE**

**Beneficiar:** Municipiul Iași

**Responsabil proiect (instituție/asociație, direcția/departament):** Direcția de Programe

**Birouri / Departamente implicate (coordonator, colaboratori):** Direcția de Programe

**Parteneri Potențiali:**

**Sinergii cu alte proiecte:** Axa nord-sud

**Durata de derulare:** 36 luni

**Stadiul proiectului:** proiect tehnic

**Alte comentarii:**

**Titlul proiectului:** Dezvoltare și reabilitare artera funcțională Sud- Municipiul Iași

**Localia proiectului:** Municipiul Iași

**Adresa:** Municipiul Iași

**Proprietar:** Municipiul Iași

**Suprafața:**

**Sursa de finanțare:** POR Axa 1

(Plan/poza zona de referință)

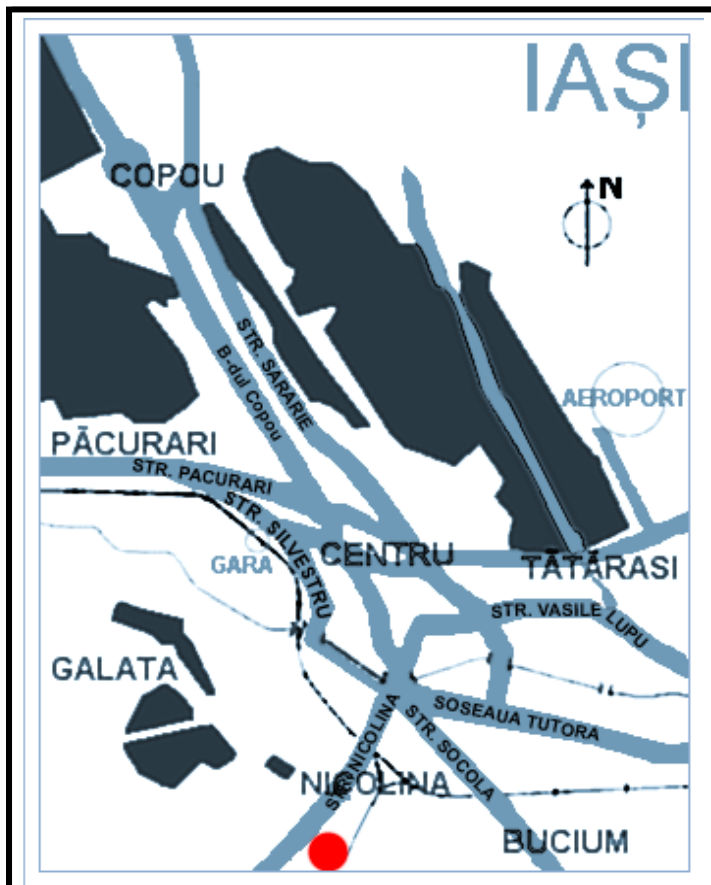
**CONȚINUT**

**Context:**

- reduce timpii de parcurs;
- reduce costurile de exploatare a autovehiculelor;
- ajută la accelerarea creșterii socio-economice în zona.

**Contribuție la obiectivele strategice:**

Dezvoltarea conectivității teritoriale prin asigurarea accesibilității, îmbunătățirea mobilității spre și dinspre polul de creștere și a fluidizării traficului în interiorul acestuia



**Obiective:**

- Facilitarea accesibilitatii si mobilitatii fortei de munca si a agentilor economici dinspre zonele cu structura de dezvoltare deficitara spre polii urbani de crestere economica;
- Dezvoltarea si modernizarea infrastructurii fizice si sociale preservand in acelasi timp conditiile de mediu;

**Grupuri țintă:**

- Comunitati de afaceri;
- Cetatenii Municipiului Iasi;

**Plan de activități și cost estimativ:**

Activitate	Cost estimativ (lei)
	85.000.000

**COORDONARE**

**Beneficiar:** Municipiul Iasi

**Responsabil proiect (institutie/asociatie, directia/departament):** Departamentul de Programe si Proiecte

**Birouri / Departamente implicate (coordonator, colaboratori):** Departamentul de Programe si Proiecte

**Parteneri Potentiați:**

**Sinergii cu alte proiecte:**

- Soseaua de centura;
- Constructii pasaje subterane;
- Mijloace de transport public.

**Durata de derulare:** 36 luni

**Stadiul proiectului:** documentatie in curs de executie (elaborare caiet de sarcini)

**Alte comentarii:**



**Titlul proiectului:** Proiect integrat Reabilitare drumuri comunale DC 31 Tomesti – Vladiceni si DC 33 Tomesti – Goruni in judetul Iasi; infiintare sistem canalizare menjera in sat Vladiceni, Tomesti, construire gradinita cu 2 sali de clasa in satul Tomesti; conservare arbori secolari in comuna Tomesti

**Localia proiectului:** comuna Tomesti

**Adresa:** comuna Tomesti

**Proprietar:** comuna Tomesti

**Suprafata:**

**Sursa de finantare:** FEADR

(Plan/poza zona de referință)



### CONȚINUT

#### Context:

- imbunatatirea accesibilitatii
- protectia solului si subsolului si apelor
- asigurarea caracterului stabil si controlabil a calitatii apei potabile si apelor uzate menajere deversate in mediu
- alimentarea cu apa-canal pentru institutii publice, de invatamant
- datorita conditiilor nesatisfacatoare pentru siguranta circulatiei, in cazul unor evenimente de forta majora accesul pompierilor, armatei sau politiei sa nu se poata face in timp util;
- praful rezultat in urma trecerii autovehiculelor provoaca un disconfort locuitorilor din apropierea drumurilor;
- modernizarea drumului comunal va infrumuseta zona- impact benefic asupra mediului
- se va crea si un obiectiv turistic la nivel metropolitan

#### Contribuție la obiectivele strategice:

Dezvoltarea conectivității teritoriale prin asigurarea accesibilității, îmbunătățirii mobilității spre și dinspre polul de creștere și a fluidizării traficului în interiorul acestuia

#### Obiective:

Modernizarea infrastructurii de transport, protejarea mediului si imbunatatirea serviciilor sociale

**Grupuri țintă:** locuitorii comunei Tomesti,

#### Plan de activități și cost estimativ:

Activitate	Cost estimativ (lei)
	10.000.000

### COORDONARE

**Beneficiar:** comuna Tomesti

**Responsabil proiect (institutie/asociatie, directia/departament):** primarul comunei Tomesti

**Birouri / Departamente implicate (coordonator, colaboratori):**

**Parteneri Potențiali:** Zona Metropolitana Iasi

**Sinergii cu alte proiecte:**

**Durata de derulare:** 24 luni (2009-2011)

**Stadiul proiectului:** SF realizat

**Alte comentarii:**

**Titlul proiectului:** Proiect integrat: asfaltare drum comunal DC 16 in comunele Golaesti si Ungheni, judetul Iasi; infiintare sistem canalizare si statie epurare ape uzate in satele comunelor Golaesti si Ungheni; infiintare sistem de alimentare cu apa in satele Coadă Stancii, Golaesti, Podul Jijiei, Gradinari; infiintare centru de ingrijire copii in comuna Golaesti, dotare camin cultural in comuna

**Localia proiectului:** Comuna Golaesti

**Adresa:** Ungheni si Golaesti

**Proprietar:** Comuna Golaesti, Comuna Ungheni

**Suprafata:**

**Sursa de finantare:** FEADR masura 322

(Plan/poza zona de referință)



**CONȚINUT**

**Context:**

- datorita conditiilor nesatisfacatoare pentru siguranta circulatiei, in cazul unor evenimente de forta majora accesul pompierilor, armatei sau politiei sa nu se poata face in timp util;
- praful rezultat in urma trecerii autovehiculelor provoaca un disconfort locuitorilor din apropierea drumurilor;
- modernizarea drumului comunal va infrumuseta zona- impact benefic asupra mediului;
- se va evita eroziunea solului din zona tronsonului de drum judetean.
- imbunatatirea accesibilitatii
- protectia solului si subsolului si apelor
- asigurarea caracterului stabil si controlabil a calitatii apei potabile si apelor uzate menajere deversate in mediu
- alimentarea cu apa-canal pentru institutii publice, de invatamant

**Contribuție la obiectivele strategice:**

Dezvoltarea conectivității teritoriale prin asigurarea accesibilității, îmbunătățirii mobilității spre și dinspre polul de creștere și a fluidizării traficului în interiorul acestuia

**Obiective:**

**Modernizarea infrastructurii de transport; imbunatatirea sigurantei traficului; protejarea mediului**

**Grupuri țintă:**

**Locuitorii comunelor Golaesti si Ungheni**

**Plan de activități și cost estimativ:**


Activitate	Cost estimativ (lei)
	24.000.000

**COORDONARE**

**Beneficiar:** Comuna Golaesti

**Responsabil proiect (institutie/asociatie, directia/departament):**

	<b>Birouri / Departamente implicate (coordonator, colaboratori):</b>
	<b>Parteneri Potențiali:</b> Zona Metropolitană Iași
	<b>Sinergii cu alte proiecte:</b> Transport Metropolitan
	<b>Durata de derulare:</b> 2009- 2012
	<b>Stadiul proiectului:</b> Exista studiu de fezabilitate
	<b>Alte comentarii:</b> Efecte scontate: -îmbunătățirea condițiilor igienico- sanitare în care trăiesc locatarii; - creșterea nivelului de urbanism; -condiții optime de circulație pentru locuitorii din localitățile străbatute; -se vor crea condiții pentru atragerea de investitori în zona; - se va asigura accesul rutier la monumente istorice, instituții publice, obiective comerciale și industriale.

<b>Titlul proiectului:</b> Centrul intermodal de transport – Autogara Iași			
<b>Localitatea proiectului:</b> Municipiul Iași			
<b>Adresa:</b> Municipiul Iași	<b>Proprietar:</b> Municipiul Iași	<b>Suprafața:</b>	<b>Sursa de finanțare:</b> POR axa 1
(Plan/poza zona de referință)  	<b>CONȚINUT</b>		
	<b>Context:</b> - cererea ridicată pentru transport intrajudețean și interjudețean; - amenajarea, în condiții proprii, a unui spațiu accesibil cetățenilor pentru efectuarea cât mai comodă a deplasărilor; - punct de reper în Iași; - contribuie la dezvoltarea locală, economică și socială;		
	<b>Contribuție la obiectivele strategice:</b> Dezvoltarea conectivității teritoriale prin asigurarea accesibilității, îmbunătățirea mobilității spre și dinspre polul de creștere și a fluidizării traficului în interiorul acestuia		
	<b>Obiective:</b> - îmbunătățirea siguranței traficului ; - scurtarea timpilor de călătorie și fluidizarea traficului.		
	<b>Grupuri țintă:</b> - comunitatea oamenilor de afaceri ; - cetățenii Municipiului Iași.		
	<b>Plan de activități și cost estimativ:</b>		
	<b>Activitate</b>	<b>Cost estimativ (lei)</b>	
		75.000.000	
<b>COORDONARE</b>			
<b>Beneficiar:</b> Municipiul Iași			
<b>Responsabil proiect (instituție/asociație, direcția/departament):</b> Departamentul de Programe și Proiecte			

	<b>Birouri / Departamente implicate (coordonator, colaboratori):</b> Departamentul de Programe si Proiecte
	<b>Parteneri Potentiaali:</b>
	<b>Sinergii cu alte proiecte:</b> - Axa de dezvoltare Nord-Sud Pasaj "Octav Bancila" - Reabilitare si modernizare retea rutiera in zona culturala, istorica si turistica a Municipiului Iasi; - Implementarea sistem management trafic; - Achizitie mijloace transport.
	<b>Durata de derulare:</b> 2010-2013
	<b>Stadiul proiectului:</b> elaborare caiet de sarcini pentru SF
<b>Alte comentarii:</b>	

**Titlul proiectului:** Implementare sistem management de trafic

**Locația proiectului:** Municipiul Iași

<b>Adresa:</b> Municipiul Iasi	<b>Proprietar:</b> Municipiul Iasi	<b>Suprafața:</b>	<b>Sursa de finanțare:</b> fonduri externe
-----------------------------------	------------------------------------	-------------------	--

(Plan/poza zona de referință)

**CONȚINUT**

**Context:** Necesitatea urmaririi si coordonarii traficului in municipiul Iasi  
Obtinerea de informatii cantitative privind evolutia traficului  
Scaderea timpului de deplasare prin plasarea de echipamente inteligente la nivelul intersectiilor si statiilor pentru transportul public

**Contribuție la obiectivele strategice:** . Dezvoltarea conectivității teritoriale prin asigurarea accesibilității, îmbunătățirea mobilității spre și dinspre polul de creștere și a fluidizării traficului în interiorul acestuia

**Obiective** Creșterea gradului de siguranță în trafic și derularea transportului public în condiții de confort la standardele europene

**Grupuri țintă:** Cetatenii Municipiului Iasi , Zona Metropolitana  
Turisti si cetateni din zonele invecinate care tranziteaza sau viziteaza municipiul Iasi

**Plan de activități și cost estimativ:**

Activitate	Cost estimativ (lei)
	72.000.000 lei

**COORDONARE**

**Beneficiar:** Primaria Iasi

**Responsabil proiect (institutie/asociatie, directia/departament):** Directia de programe si servicii pentru comunitate

**Birouri / Departamente implicate (coordonator, colaboratori):**

**Parteneri Potentiaali:**

**Sinergii cu alte proiecte:** Centru intermodal de transport-Autogara Iasi  
Achizitie Mijloace de transport (50 autobuze)  
Dezvoltarea axei de transport E-V

	<b>Durata de derulare:</b> 2011-2014
	<b>Stadiul proiectului:</b> Documentatie in curs de eleborare
	<b>Alte comentarii:</b> Reducerea timpului de deplasare cu 20%, Urmarirea centralizata a activitatilor de management de trafic care asigura o comunicare imbunatatita intre primarie, politie, transport public., etc, Respectarea legii in traffic, Interventii rapide in cadrul unor defectiuni, Informarea calatorilor si soferilor prin instalarea de panouri dinamice de informare vehicule in statii si in intersectii despre situatia traficului, Determinarea gradului de incarcare a vehiculelor de transport in comun, Cresterea numarului de calatori care vor apela la transportul public prin cresterea virezei de deplasare si introducerea unui system modern de taxare

<b>Titlul proiectului:</b> Achizitie Mijloace transport (50 autobuze)					
<b>Localia proiectului:</b> Municipiul Iasi					
<b>Adresa:</b> Municipiul Iasi	<b>Proprietar:</b> Municipiul Iasi				
	<b>Suprafata:</b>				
	<b>Sursa de finantare:</b> Buget local				
(Plan/poza zona de referință)	<b>CONȚINUT</b>				
	<b>Context:</b> Tendinta de crestere a mobilitatii populatiei necesita introducerea unui transport cu unitati de mare capacitate Inlocuirea mijloacelor de transport existente de mica capacitate pentru acoperirea unor zone putin accesibile Dezvoltarea unui transport ecologic prin achizitionarea de troleibuze				
	<b>Contribuție la obiectivele strategice:</b> Dezvoltarea conectivității teritoriale prin asigurarea accesibilității, îmbunătățirea mobilității spre și dinspre polul de creștere și a fluidizării traficului în interiorul acestuia				
	<b>Obiective</b> Dezvoltarea și modernizarea infrastructurii de transport aeriene și rutiere în scopul asigurării unei accesibilități crescute a polului de creștere				
	<b>Grupuri țintă:</b> Cetatenii Municipiului Iasi , Zona Metropolitana Turisti si cetateni din zonele invecinate care tranziteaza sau viziteaza municipiul Iasi				
	<b>Plan de activități și cost estimativ:</b>				
	<table border="1"> <thead> <tr> <th>Activitate</th> <th>Cost estimativ (lei)</th> </tr> </thead> <tbody> <tr> <td></td> <td>30.800.000 lei</td> </tr> </tbody> </table>	Activitate	Cost estimativ (lei)		30.800.000 lei
	Activitate	Cost estimativ (lei)			
		30.800.000 lei			
	<b>COORDONARE</b>				
<b>Beneficiar:</b> Primaria Municipiului Iasi					
<b>Responsabil proiect (institutie/asociatie, directia/departament):</b> Directia Tehnica					
<b>Birouri / Departamente implicate (coordonator, colaboratori):</b>					
<b>Parteneri Potențiali:</b>					
<b>Sinergii cu alte proiecte:</b> Implementare sistem management de trafic Varianta de ocolire a Municipiului Iasi					


	Dezvoltare retea rutiera in zona culturala, istorica si turistica a Municipiului Iasi Dezvoltare si reabilitare artera functionala Sud-Municipiul Iasi Constructii pasaje subterane
	<b>Durata de derulare:</b> 2010-2013
	<b>Stadiul proiectului:</b> Program de achizitie
	<b>Alte comentarii:</b>

### III. Imbunatatirea serviciilor sociale prin crearea, reabilitarea si modernizarea infrastructurii aferente, in vederea asigurarii unui standard de viata sporit al populatiei

<b>Titlul proiectului:</b> „Achizitionare echipamente specifice pentru imbunatatirea capacitatii si calitatii sistemului de interventie in situatii de urgenta , acordarii asistentei medicale de urgenta si a primului ajutor calificat”			
<b>Localia proiectului:</b> Regiunea de Nor-Est			
<b>Adresa:</b> Iasi	<b>Proprietar:</b> „Asociatia de dezvoltare intercomunitara „Euronest”- A.D.I.E./ Consiliul Judetean Iasi	<b>Suprafata:</b> nu este cazul	<b>Sursa de finantare:</b> POS CCE , Axa 3
(Plan/poza zona de referință)	<b>CONȚINUT</b>		
	<b>Context:</b>		
	<b>Contribuție la obiectivele strategice:</b> Imbunatatirea serviciilor sociale prin crearea, reabilitarea si modernizarea infrastructurii aferente, in vederea asigurarii unui standard de viata sporit al populatiei		
	<b>Obiective:</b> Reabilitarea, modernizarea infrastructurii de educatie, sanatate si sociale in scopul asigurarii accesului populatiei la unitati modernizate si dotate conform standardelor UE		
	<b>Grupuri țintă:</b> 3.000.000 locuitori ai Regiunii de nord-est		
	<b>Plan de activități și cost estimativ:</b>		
	<b>Activitate</b>	<b>Cost estimativ (lei)</b>	
	<p>Activități principale</p> <p>Imbunatatirea capacitatii de raspuns in situatii de urgenta la nivelul Regiunii de Dezvoltare Nord Est, prin reducerea timpului de interventie pentru acordarea primului ajutor calificat si pentru interventii in situatii de urgenta.</p> <p>Imbunatatirea capacitatii si calitatii sistemului de interventie in situatii de urgenta, acordarea asistentei medicale de urgenta si a primului ajutor calificat.</p> <p>Achizitionarea in comun a echipamentelor pentru interventii in situatii de urgenta si furnizarea in comun a serviciului public de interventie in situatii de urgenta.</p> <p>Achizitionarea de echipamente specifice pentru dezvoltarea bazei operationale regionale care vor facilita interventii integrate in caz de dezaastre sau accidente, cat si pentru imbunatatirea dotarii bazelor</p>	65.000.000	

	judetene existente, in functie de specificul diferitelor zone (expuse cutremurelor, inundatiilor, eroziunii). Cresterea gradului de siguranta a populatiei si primirea ajutorului de urgenta calificat intr-un timp cat mai scurt.	
	<b>Beneficiar:</b> : „Asociatia de dezvoltare intercomunitara „Euronest”- A.D.I.E./ Consiliul Judetean Iasi	
	<b>Responsabil proiect (institutie/asociatie, directia/departament):</b> Constantin Simirad	
	<b>Birouri / Departamente implicate (coordonator, colaboratori):</b> ):	
	<b>Parteneri Potentiali</b> CJ Vaslui, CJ Suceava, CJ Botosani, CJ Neamt	
	<b>Sinergii cu alte proiecte:</b>	
	<b>Durata de derulare:</b> 36 luni	
	<b>Stadiul proiectului:</b> in curs de elaborare	
	<b>Alte comentarii:</b>	

<b>Titlul proiectului:</b> Centrul de servicii integrate destinat victimelor violentei in familie			
<b>Localia proiectului:</b> Municipiul Iasi			
<b>Adresa:</b> Municipiul Iasi, Str. Codrescu , nr. 6	<b>Proprietar:</b> Directia de Asistenta Comunitara Iasi	<b>Suprafata:</b> 180 mp	<b>Sursa de finantare:</b> Ministerul Muncii
<b>(Plan/poza zona de referință)</b>	<b>CONȚINUT</b>		
	<b>Context:</b> <ul style="list-style-type: none"> <li>- Dezvoltarea unui centru de servicii integrate socio-psiho-medicale pentru incluziunea sociala a victimelor in familie</li> <li>- necesitatea unor servicii de sprijin si orientare pentru integrarea, readaptarea si integrarea sociala si profesionala;</li> <li>- necesitate ingrijire socio-psiho-medicala pentru persoane aflate in dificultate</li> </ul>		
	<b>Contribuție la obiectivele strategice:</b> Îmbunătățirea serviciilor sociale prin crearea, reabilitarea și modernizarea infrastructurii aferente, în vederea asigurării unui standard de viață sporit al populației si in special victimelor violentei familiale si a agresorilor familiali.		
	<b>Obiective:</b> <ul style="list-style-type: none"> <li>- imbunatatirea serviciilor sociale prin crearea de noi servicii sociale</li> <li>- dezvoltarea responsabilitatii sociale si formarea deprinderilor de interactiune sociala</li> <li>- integrarea sociala victimelor violentei familiale</li> </ul>		



<b>Grupuri țintă:</b> -Tineri aflați în dificultate.	
<b>Plan de activități și cost estimativ:</b>	
Activitate	Cost estimativ (lei)
	840.000
<b>COORDONARE</b>	
<b>Beneficiar:</b> Directia de Asistenta Comunitara	
<b>Responsabil proiect (institutie/asociatie, directia/departament):</b> Directia de Asistenta Comunitara	
<b>Birouri / Departamente implicate (coordonator, colaboratori):</b> Birou Proiecte Programe si relatia cu O.N.G-urile	
<b>Parteneri Potențiali:</b> O.N.G.-uri implicate în problemele tinerilor aflați în situații de risc	
<b>Sinergii cu alte proiecte:</b> - proiecte în domeniul social derulate de Directia de Asistenta Comunitara Iasi și organizații neguvernamentale.	
<b>Durata de derulare:</b> 24 luni (2010-2012)	
<b>Stadiul proiectului:</b> studiu de fezabilitate	
<b>Alte comentarii:</b>	

<b>Titlul proiectului:</b> Centrul social cu destinație multifuncțională „Bucuria”			
<b>Localia proiectului:</b> Municipiul Iasi			
<b>Adresa:</b> Municipiul Iasi, Stradela Sf. Andrei, nr. 5	<b>Proprietar:</b> Directia de Asistenta Comunitara Iasi	<b>Suprafata:</b> 480 mp	<b>Sursa de finanțare:</b> Fonduri Guvernamentale
<b>(Plan/poza zona de referință)</b>	<b>CONȚINUT</b>		
	<b>Context:</b> <ul style="list-style-type: none"><li>- îmbunătățirea accesului la participare prin educație al grupurilor dezavantajate</li><li>- necesitatea unor servicii de sprijin și orientare pentru integrarea, readaptarea și reeducarea profesională;</li><li>- necesitate îngrijire social-medicală pentru persoane aflate în dificultate</li></ul>		
	<b>Contribuție la obiectivele strategice:</b> Îmbunătățirea serviciilor sociale prin crearea, reabilitarea și modernizarea infrastructurii aferente, în vederea asigurării unui standard de viață sporit al populației și al tinerilor cu situații de risc		
	<b>Obiective:</b> <ul style="list-style-type: none"><li>- îmbunătățirea serviciilor sociale prin crearea de noi servicii sociale</li><li>- dezvoltarea responsabilității sociale și formarea deprinderilor de interacțiune socială</li><li>- prevenirea delincvenței juvenile</li></ul>		
<b>Grupuri țintă:</b> -Tineri aflați în dificultate.			





Plan de activități și cost estimativ:	
Activitate	Cost estimativ (lei)
	2.000.000
<b>COORDONARE</b>	
<b>Beneficiar:</b> Directia de Asistenta Comunitara	
<b>Responsabil proiect (institutie/asociatie, directia/departament):</b> Directia de Asistenta Comunitara Iasi	
<b>Birouri / Departamente implicate (coordonator, colaboratori):</b> Birou Proiecte Programe si relatia cu O.N.G-urile	
<b>Parteneri Potentiați:</b> O.N.G.-uri implicate in problemele tinerilor aflati in situatii de risc	
<b>Sinergii cu alte proiecte:</b> - proiecte in domeniul social derulate de Directia de Asistenta Comunitara Iasi si organizatii neguvernamentale.	
<b>Durata de derulare:</b> 24 luni (2010-2013)	
<b>Stadiul proiectului:</b> studiu de fezabilitate	
<b>Alte comentarii:</b>	

<b>Titlul proiectului:</b> Reabilitarea si modernizarea Centrului de Batrani Sf Paraschiva Copou din Iasi			
<b>Localia proiectului:</b> Municipiul Iasi			
<b>Adresa:</b> Municipiul Iasi	<b>Proprietar:</b> Municipiul Iasi	<b>Suprafata:</b>	<b>Sursa de finantare:</b> POR Axa 1
<b>(Plan/poza zona de referință)</b>	<b>CONȚINUT</b>		
	<b>Context:</b> <ul style="list-style-type: none"><li>- imbunatateste accesul la participare prin educatie al grupurilor dezavantajate</li><li>- necesitatea unor servicii de sprijin si orientare pentru integrarea, readaptarea si reeducarea profesionala;</li><li>- necesitate ingrijire social-medicala pentru persoane aflate in dificultate</li></ul>		
	<b>Contribuție la obiectivele strategice:</b> Îmbunătățirea serviciilor sociale prin crearea, reabilitarea și modernizarea infrastructurii aferente, în vederea asigurării unui standard de viață sporit al populației		
	<b>Obiective:</b> <ul style="list-style-type: none"><li>- imbunatatirea serviciilor sociale prin crearea de noi servicii sociale</li><li>- dezvoltarea responsabilitatii sociale si formarea deprinderilor de interactiune sociala</li><li>- prevenirea delictentei juvenile</li></ul>		
	<b>Grupuri țintă:</b> -batrani aflati in dificultate.		



Plan de activități și cost estimativ:	
Activitate	Cost estimativ (lei)
	3.500.000
<b>COORDONARE</b>	
<b>Beneficiar:</b> Municipiul Iasi	
<b>Responsabil proiect (institutie/asociatie, directia/departament):</b> Departamentul de Programe si Proiecte	
<b>Birouri / Departamente implicate (coordonator, colaboratori):</b> Departamentul de Programe si Proiecte	
<b>Parteneri Potențiali:</b>	
<b>Sinergii cu alte proiecte:</b> - proiecte in domeniul social derulate de Primaria municipiului Iasi si organizatii neguvernamentale.	
<b>Durata de derulare:</b> 24 luni (2010-2012)	
<b>Stadiul proiectului:</b> studiu de fezabilitate	
<b>Alte comentarii:</b>	

<b>Titlul proiectului:</b> Centrul de creatie si sprijin comunitar „Vasile Alecsandri”				
<b>Localia proiectului:</b> Municipiul Iasi				
<b>Adresa:</b> Liceul “Vasile Alecsandri”, Str.C.Negri,nr.50, Iasi		<b>Proprietar:</b> Directia de Asistenta Comunitara Iasi	<b>Suprafata:</b>	<b>Sursa de finantare:</b> FSE
<b>(Plan/poza zona de referință)</b>		<b>CONȚINUT</b>		
		<b>Context:</b> <p>Cel puțin <u>60 de elevi</u> vor beneficia de <b>servicii de asistenta psihosociala si terapie prin arta si sport</b> in cadrul Centrului pilot deschis in scoala (servicii psihologice, activitati pentru dezvoltarea abilitatilor de viata independenta, consiliere individuala, asistenta de specialitate in pregatirea lectiilor, activitati de timp liber, activitati educationale in sprijinul desegregarii).</p> <p>Cel puțin <u>50 de familii defavorizate</u> vor beneficia de <b>servicii directe de asistenta sociala comunitara</b></p>		

Cel puțin 350 de elevi vor fi **informați cu privire la drepturile copilului** și vor fi **implicați în activități de voluntariat**.

Cel puțin 50 de părinți vor beneficia de  **sesiuni de educație parentală** în cadrul Centrului de resurse pentru părinți, componenta a Centrului pilot.

$60+200(50 \times 4)+350+50=$  **660 beneficiari direcți**

**Contribuție la obiectivele strategice:**

În prezent la Liceul „Vasile Alecsandri” învață 1479 elevi, în cadrul ciclului gimnazial și la liceu. Dintre aceștia **234** au intrat în atenția cadrelor didactice pentru situația socială care prezintă risc de marginalizare sau pentru predispoziția către delincvența juvenilă (**28 de elevi orfani; 34 de elevi care provin din mediul rural, foarte dotați, dar cu posibilități materiale reduse; 27 de elevi cu posibilități materiale reduse; 25 de elevi de etnie romă; 120 de elevi care au unul sau ambii părinți plecați în străinătate**).

În urma consultării statisticilor oferite de instituția de învățământ au fost identificate cazurile care necesită intervenție pentru **prevenirea fenomenului excluziunii sociale: 42 de familii monoparentale, 120 de familii în care macar un membru este plecat la muncă în străinătate, 27 familii cu posibilități materiale reduse**.

**Obiective:**

**Obiectivul general:** dezvoltarea unui centru pilot de servicii psihosociale și terapie prin artă și sport, care să contribuie pe de o parte la creșterea gradului de incluziune socială a copiilor defavorizați, elevii ai Liceului „Vasile Alecsandri” și a familiilor acestora și pe de altă parte la promovarea solidarității sociale și a voluntariatului în comunitate.

**Plan de activități și cost estimativ:**

Activitate	Cost estimativ (lei)
Studiu de fezabilitate	800.000

**COORDONARE**

**Beneficiar:** Direcția de Asistență Comunitară Iași

**Responsabil proiect (instituție/asociație, direcția/departament):** Direcția de Asistență Comunitară Iași

**Birouri / Departamente implicate (coordonator, colaboratori):** Biroul Proiecte Programe Relația cu ONG-urile

**Parteneri Potențiali:** Liceul „Vasile Alecsandri”

**Sinergii cu alte proiecte:**

- proiecte în domeniul social derulate de Direcția de Asistență Comunitară Iași și organizații neguvernamentale.

**Durata de derulare:** 18 luni

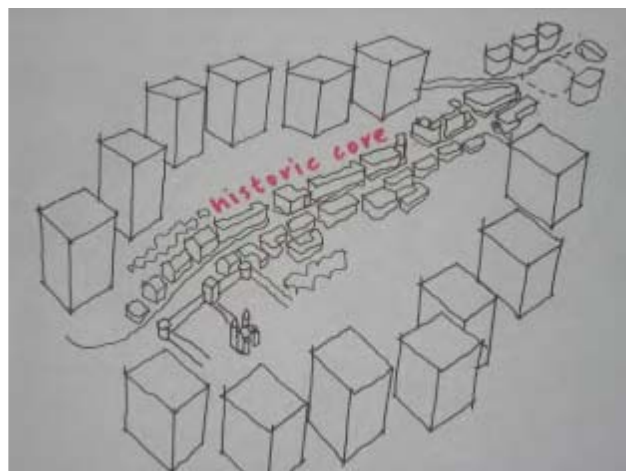
**Stadiul proiectului:** Studiu de fezabilitate

**Alte comentarii:** -

#### IV. Valorificarea patrimoniului cultural-istoric și natural în vederea dezvoltării potențialului turistic al polului de creștere

<b>Titlul proiectului:</b> Regenerare urbana zona Cuza Voda Targu Cucu – Bas Ceaus			
<b>Localia proiectului:</b> Municipiul Iasi			
<b>Adresa:</b> str. Cuza Voda –Tirgu Cucu-Bas Ceaus - Iasi	<b>Proprietar:</b> Municipiul Iasi	<b>Suprafata:</b>	<b>Sursa de finantare:</b> POR AXA 1

(Plan/poza zona de referință)



#### CONȚINUT

##### Context:

- Necesitatea reinnoirii importantei istorice, culturale si socio-economice a zonei
- Completarea fostului centru istoric al orasului Iasi ca parte componenta a zonei centrale cu zona Cuza Voda, constituind astfel o ruta functionala atractiva a acestei strazi istorice intre 2 obiective majore: turnul Manastirii Golia si Piata Unirii

**Contributie la obiectivele strategice :** Valorificarea patrimoniului cultural-istoric și natural în vederea dezvoltării potențialului turistic al polului de creștere

**Obiective:** Reabilitarea si conservarea patrimoniului cultural-istoric  
Cresterea contributiei turismului la dezvoltarea regiunilor

##### Grupuri țintă:


- Rezidenti, locuitori din zona, locuitori de etnie rroma, someri, persoane de virsta a 3-a, familii cu venituri reduse
- APL, furnizori de servicii publice
- agenti economici care dezvoltă afaceri in zona

##### Plan de activități și cost estimativ:

Activitate	Cost estimativ (lei)
-Organizarea echipei de proiect	85.000.000
-Pregatirea proiectului(SF, PTh,..licitatii, logistica)	
-Intocmirea fisei cladirilor	
-Dezvoltarea Centrului Comunitar	
-Relocarea chirasilor	
-Demolare cladiri vechi	
-Refacere structura utilitati	
-Realizare lucrari de reabilitare propriu-zisa a cladirilor	
-Refacere cale de rulare de tramvaie	
-Reabilitare si dezvoltare a spatiilor verzi si de recreere	

#### COORDONARE

**Beneficiar:** Primaria Municipiului Iasi



<b>Responsabil proiect (institutie/asociatie, directia/departament):</b> STOICA Claudia, Primaria Municipiului Iasi
<b>Birouri / Departamente implicate (coordonator, colaboratori):</b>
<b>Parteneri Potentiaali:</b> Asociatia Zona Metropolitana Iasi
<b>Sinergii cu alte proiecte:</b> Dezvoltarea axei de transport E-V Amenajare parcuri in mun Iasi Reabilitarea si modernizare retea rutiera in zona culturala, istorica si turistica a municipiului Iasi
<b>Durata de derulare:</b> 36 luni
<b>Stadiul proiectului:</b> Studiu de zona in licitatie
<b>Alte comentarii:</b> Modernizarea infrastructurii urbane -strazi si trotuare modernizate -cladiri reabilitate si modernizate -obiective de patrimoniu cultural reabilitate si modernizate -terenuri poluate neutilizate, reabilitate si pregatite pentru noi tipuri de activitati Imbunatatirea transportului public -linie de tramvai modernizata Dezvoltarea mediului de afaceri -reintroducerea in circuitul comercial si economic a spatiilor nefolosite in prezent

Titlul proiectului: Reabilitarea si dezvoltarea turistica a ansamblului monument istoric Manastirea Golia, Iasi (proiect in parteneriat cu CJ Iasi)

Localia proiectului: Municipiul Iasi

**Adresa:** st Str. Cuza Voda 51, Iasi  
**Proprietar:** Consiliul Judetean  
**Suprafata:**  
**Sursa de finantare:** Phare CES Fonduri nerambursabile

(Plan/poza zona de referință)



**CONȚINUT**

**Context:**  
-Necesitatea reinnoirii importantei istorice, culturale a manastirii  
-Completarea fostului centru istoric al orasului Iasi ca parte componenta a zonei centrale cu manastirea Golia, devenind un punct atractiv atractiv a strazii istorice Cuza Voda, alaturi de alt obiectiv major: Piata Unirii

**Contributie la obiectivele strategice:** Valorificarea patrimoniului cultural-istoric și natural în vederea dezvoltării potențialului turistic al polului de creștere

**Obiective:** Reabilitarea si conservarea patrimoniului cultural-istoric  
Cresterea contributiei turismului la dezvoltarea regiunilor

**Grupuri țintă:**  
Rezidenti, locuitori din zona, locuitori de etnie rroma, someri, persoane de virsta a 3-a, familii cu venituri reduse  
APL, furnizori de servicii publice  
agenti economici care dezvolta afaceri in zona

**Plan de activități și cost estimativ:**

Activitate	Cost estimativ (lei)
	27.000.000

**COORDONARE**

**Beneficiar:** Primaria Municipiului Iasi si CJ Iasi

**Responsabil proiect (institutie/asociatie, directia/departament):**  
Primaria Municipiului Iasi

**Birouri / Departamente implicate (coordonator, colaboratori):**

**Parteneri Potentliali:**  
Asociatia Zona Metropolitana Iasi

**Sinergii cu alte proiecte:** Dezvoltarea axei de transport E-V  
Amenajare parcare in mun Iasi  
Reabilitarea si modernizare retea rutiera in zona culturala, istorica si turistica a municipiului Iasi  
Regenerare urbana zona Cuza Voda Targu Cucu – Bas Ceaus

**Durata de derulare:** 24 luni (2008-2010)

**Stadiul proiectului:** proiect in implementare

Alte comentarii:

Titlul proiectului: Consolidare si reabilitare Palatul Culturii Iasi

Localia proiectului: Municipiul Iasi

Adresa: Piata Stefan cel Mare si Sfant, nr. 1

Proprietar: Ministerul Culturii

Suprafata:

Sursa de finantare: fonduri guvernamentale

(Plan/poza zona de referinta)



#### CONȚINUT

##### Context:

- Necesitatea reînnoirii importantei istorice, culturale a Palatului Culturii
- Completarea fostului centru istoric al orasului Iasi ca parte componenta a zonei centrale, devenind un punct istoric atractiv alaturi Centrul Istoric al Iasiului

**Contributie la obiectivele strategice:** Valorificarea patrimoniului cultural-istoric și natural în vederea dezvoltării potențialului turistic al polului de creștere

**Obiective:** Reabilitarea si conservarea patrimoniului cultural-istoric  
Creșterea contribuției turismului la dezvoltarea regiunilor

##### Grupuri țintă:

- Locuitorii Municipiului Iasi ;
- Mediul de afaceri iesean ;
- Turistii municipiului Iasi

##### Plan de activități și cost estimativ:

Activitate	Cost estimativ (lei)
	50.800.000

#### COORDONARE

**Beneficiar:** Municipiul Iasi

**Responsabil proiect (institutie/asociatie, directia/departament):**

Primaria Municipiului Iasi

**Birouri / Departamente implicate (coordonator, colaboratori):**

**Parteneri Potențiali:**

Asociația Zona Metropolitană Iasi

**Sinergii cu alte proiecte:**

- Dezvoltarea axei de transport E-V
- Amenajare parcuri in municipiul Iasi
- Reabilitarea si modernizare rețea rutiera in zona culturala, istorica si turistica a municipiului Iasi
- Regenerare urbana zona Cuza Voda Targu Cucu – Bas Ceaus
- Reabilitarea si dezvoltarea turistica a ansamblului monument istoric Manastirea Golia
- Consolidare si reabilitare Teatrului National Iasi

**Durata de derulare:** 2008-2011

**Stadiul proiectului:** proiect in implementare

**Alte comentarii:**

Titlul proiectului: Consolidare si reabilitare Teatrul National Iasi

Localia proiectului: Municipiul Iasi

**Adresa:** Str. Vasile Alecsandri nr. 5

**Proprietar:** Ministerul Culturii

**Suprafata:**

**Sursa de finantare:** fonduri guvernamentale

(Plan/poza zona de referință)



#### CONȚINUT

**Context:**

-Necesitatea reinnoirii importantei istorice, culturale a Teatrului National

-Completarea fostului centru istoric al orasului Iasi ca parte componenta a zonei centrale, devenind un punct istoric atractiv alaturi Centrul Istoric al Iasiului, Palatul Culturii

**Contributie la obiectivele strategice:** Valorificarea patrimoniului cultural-istoric și natural în vederea dezvoltării potențialului turistic al polului de creștere

**Obiective:** Reabilitarea si conservarea patrimoniului cultural-istoric  
Cresterea contributiei turismului la dezvoltarea regiunilor

**Grupuri țintă:**

Locuitorii Municipiului Iasi ;  
Mediul de afaceri iesean ;  
Turistii municipiului Iasi

**Plan de activități și cost estimativ:**

Activitate	Cost estimativ (lei)
	40.000.000

#### COORDONARE

**Beneficiar:** Municipiul Iasi

**Responsabil proiect (institutie/asociatie, directia/departament):**

Primaria Municipiului Iasi

**Birouri / Departamente implicate (coordonator, colaboratori):**

**Parteneri Potențiali:**

Asociatia Zona Metropolitana Iasi

**Sinergii cu alte proiecte:**

-Dezvoltarea axei de transport E-V

-Amenajare parcuri in mun Iasi

-Reabilitarea si modernizare retea rutiera in zona culturala, istorica si turistica a municipiului Iasi

-Regenerare urbana zona Cuza Voda Targu Cucu – Bas Ceaus

-Reabilitarea si dezvoltarea turistica a ansamblului monument istoric Manastirea Golia

-Consolidare si reabilitare Palatul Culturii





**Durata de derulare:** 2008-2011

**Stadiul proiectului:** proiect in implementare

**Alte comentarii:**

**Titlul proiectului:** Consolidare si reabilitare Filarmonica Iasi

**Localia proiectului:** Municipiul Iasi

**Adresa:** Str. Cuza Voda 29

**Proprietar:** Ministerul Culturii

**Suprafata:**

**Sursa de finantare:** fonduri guvernamentale

(Plan/poza zona de referință)



### CONȚINUT

**Context:**

-Necesitatea reinnoirii importantei istorice, culturale a Filarmonicii Iasi

-Completarea fostului centru istoric al orasului Iasi ca parte componenta a zonei centrale, devenind un punct istoric atractiv in cadrul Centrului Istoric al Iasiului, alaturi de Manastirea Golia si Piata Unirii.

**Contributie la obiectivele strategice:** Valorificarea patrimoniului cultural-istoric și natural în vederea dezvoltării potențialului turistic al polului de creștere

**Obiective:** Reabilitarea si conservarea patrimoniului cultural-istoric  
Cresterea contributiei turismului la dezvoltarea regiunilor

**Grupuri țintă:**

Locuitorii Municipiului Iasi ;

Mediul de afaceri iesean ;

Turistii municipiului Iasi

**Plan de activități și cost estimativ:**

Activitate	Cost estimativ (lei)
	20.000.000

### COORDONARE

**Beneficiar:** Municipiul Iasi

**Responsabil proiect (institutie/asociatie, directia/departament):**

Primaria Municipiului Iasi

**Birouri / Departamente implicate (coordonator, colaboratori):**

**Parteneri Potențiali:**

Asociatia Zona Metropolitana Iasi

**Sinergii cu alte proiecte:**

	-Dezvoltarea axei de transport E-V -Amenajare parcuri in mun Iasi -Reabilitarea si modernizare retea rutiera in zona culturala, istorica si turistica a municipiului Iasi -Regenerare urbana zona Cuza Voda Targu Cucu – Bas Ceaus -Reabilitarea si dezvoltarea turistica a ansamblului monument istoric Manastirea Golia -Consolidare si reabilitare Palatul Culturii -Consolidare si reabilitare Teatrului National Iasi
	<b>Durata de derulare:</b> 2008-2011
	<b>Stadiul proiectului:</b> proiect in implementare
	<b>Alte comentarii:</b>

<b>Titlul proiectului:</b> Consolidare si reabilitare Muzeul Municipal Iasi			
<b>Localia proiectului:</b> Municipiul Iasi			
<b>Adresa:</b> Zmeu , 3	<b>Proprietar:</b> Municipiul Iasi	<b>Suprafata:</b>	<b>Sursa de finantare:</b> fonduri locale

(Plan/poza zona de referință)	<b>CONȚINUT</b>				
	<b>Context:</b> -Completarea centrului istoric al orasului Iasi ca parte componenta a zonei centrale, devenind un punct istoric atractiv -Necesitatea infiintarii unui Muzeu Municipal pentru expunerea obiectelor istorice care au legatura cu trecutul Iasiului vechi; -Necesitatea reabilitari viitorului sediu al muzeului, cladire monument istoric construita in 1856				
	<b>Contributie la obiectivele strategice :</b> Valorificarea patrimoniului cultural-istoric și natural în vederea dezvoltării potențialului turistic al polului de creștere				
	<b>Obiective:</b> Reabilitarea si conservarea patrimoniului cultural-istoric Cresterea contributiei turismului la dezvoltarea regiunilor				
	<b>Grupuri țintă:</b> Locuitorii Municipiului Iasi ; Mediul de afaceri Iesean ; Turistii municipiului Iasi				
	<b>Plan de activități și cost estimativ:</b>				
		<table border="1"> <thead> <tr> <th>Activitate</th> <th>Cost estimativ (lei)</th> </tr> </thead> <tbody> <tr> <td>- refacere și amenajare clădire existentă pe Str Zmeu - dotarea cu obiecte de patrimoniu</td> <td>6.800.000</td> </tr> </tbody> </table>	Activitate	Cost estimativ (lei)	- refacere și amenajare clădire existentă pe Str Zmeu - dotarea cu obiecte de patrimoniu
Activitate	Cost estimativ (lei)				
- refacere și amenajare clădire existentă pe Str Zmeu - dotarea cu obiecte de patrimoniu	6.800.000				
<b>COORDONARE</b>					
<b>Beneficiar:</b> Municipiul Iasi					
<b>Responsabil proiect (institutie/asociatie, directia/departament):</b>					

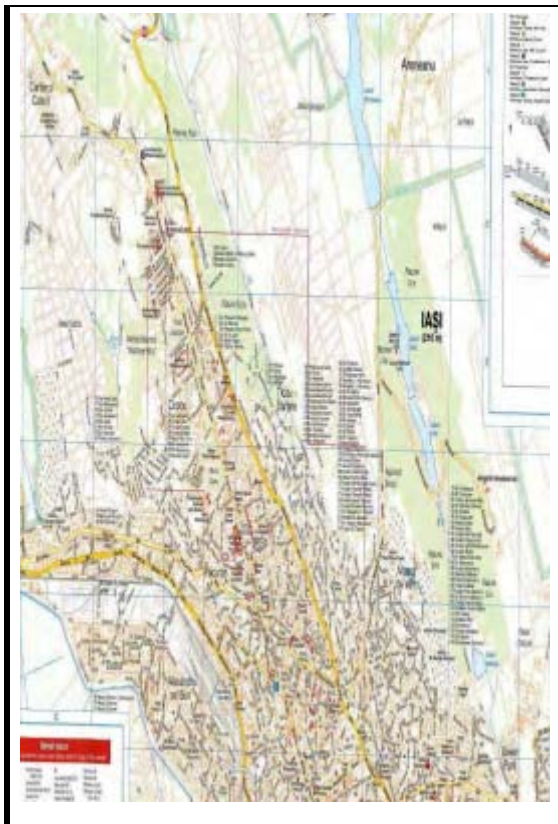


Primaria Municipiului Iasi
<b>Birouri / Departamente implicate (coordonator, colaboratori):</b>
<b>Parteneri Potentiați:</b>
<b>Sinergii cu alte proiecte:</b> -Dezvoltarea axei de transport E-V -Amenajare parcuri in mun Iasi -Reabilitarea si modernizare retea rutiera in zona culturala, istorica si turistica a municipiului Iasi -Regenerare urbana zona Cuza Voda Targu Cucu – Bas Ceaus -Reabilitarea si dezvoltarea turistica a ansamblului monument istoric Manastirea Golia -Consolidare si reabilitare Palatul Culturii -Consolidare si reabilitare Teatrului National Iasi
<b>Durata de derulare:</b> 2010-2012
<b>Stadiul proiectului:</b> HCL aprobat
<b>Alte comentarii:</b>

<b>Titlul proiectului:</b> Zona de agrement Ciric - Etapa 1			
<b>Localia proiectului:</b> Municipiul Iasi			
<b>Adresa:</b> Municipiul Iasi	<b>Proprietar:</b> Municipiul Iasi	<b>Suprafata:</b>	<b>Sursa de finantare:</b> POR Axa 5+ buget local
<b>(Plan/poza zona de referinta)</b>	<b>CONȚINUT</b>		
	<b>Context:</b>		
	<b>Contributie la obiectivele strategice:</b> Valorificarea patrimoniului cultural-istoric și natural în vederea dezvoltării potențialului turistic al polului de creștere		
	<b>Obiective:</b> Crearea/dezvoltarea/valorificarea potențialului turistic natural al polului de creștere		
<b>Grupuri țintă:</b> Cetățeni ai Municipiului Iasi Turisti din Romania si straini			

	<b>Plan de activități și cost estimativ:</b>	
	<b>Activitate</b>	<b>Cost estimativ (lei)</b>
		50.400.000 lei
	<b>COORDONARE</b>	
	<b>Beneficiar:</b> Primaria Municipiului Iasi	
	<b>Responsabil proiect (institutie/asociatie, directia/departament):</b> Directia de programe si servicii pentru comunitate	
	<b>Birouri / Departamente implicate (coordonator, colaboratori):</b>	
	<b>Parteneri Potențiali:</b>	
	<b>Sinergii cu alte proiecte:</b> Decolmatarea lacurilor Ciric Parcul Ciric –etapa 3 Infiintare Gradina Zoologica in Breazu	
	<b>Durata de derulare:</b> 2009-2012	
<b>Stadiul proiectului:</b> Proiect depus la evaluare		
<b>Alte comentarii:</b>		

<b>Titlul proiectului:</b> Parcul Ciric - Etapa 3			
<b>Locația proiectului:</b> <b>MUNICIPIUL IASI</b>			
<b>Adresa:</b> Municipiul Iasi	<b>Proprietar:</b> Municipiul Iasi	<b>Suprafața:</b>	<b>Sursa de finanțare:</b> Fonduri externe
(Plan/poza zona de referință)	<b>CONȚINUT</b>		
	<b>Context:</b> Realizarea Parcului Ciric reprezintă un proiect separat, dar totodată și o acțiune conexă la proiectul “Zona de agrement Ciric” în vederea creării infrastructurii necesare pentru consolidarea turismului în Zona Metropolitană.		
	<b>Contribuție la obiectivele strategice:</b> – Valorificarea patrimoniului cultural-istoric și natural în vederea dezvoltării potențialului turistic al polului de creștere		
	<b>Obiective:</b> Crearea/dezvoltarea/valorificarea potențialului turistic natural al polului de creștere		
	<b>Grupuri țintă</b> Cetatenii municipiului Iasi Turisti romani si straini		



**Plan de activități și cost estimativ:**

Activitate	Cost estimativ (lei)
-transformarea unei părți din pădure în parc -refacerea aleilor; -refacerea materialului dendrologic; -realizarea amenajărilor peisagistice; -dotarea parcului cu mobilierul adecvat (bănci etc.)	16.000.000 lei

**COORDONARE**

**Beneficiar:** Primaria Municipiului Iasi

**Responsabil proiect (institutie/asociatie, directia/departament):** Directia de programe si servicii pentru comunitate

**Birouri / Departamente implicate (coordonator, colaboratori):**

**Parteneri Potențiali:**

**Sinergii cu alte proiecte:** Zona de agrement Ciric Etapa 1  
Decolmatarea și igienizarea lacurilor Ciric-etapa 2  
Infintare Gradina Zoologica in Breazu

**Durata de derulare:** 2011-2013

**Stadiul proiectului:** Master plan realizat pentru Zona de agrement Ciric

**Alte comentarii:**

**Titlul proiectului:** Infintare Gradina Zoologica in Breazu

**Locația proiectului:** Breazu- Iasi

**Adresa:** Municipiul Iasi

**Proprietar:** Municipiul Iasi

**Suprafața:**

**Sursa de finanțare:** Buget local

(Plan/poza zona de referință)

**CONȚINUT**

**Context:** Necesitatea creării unui centru de atracție turistică pentru copii și tineret în Municipiul Iasi  
Completarea zonei de agrement Copou cu nou centru

**Contribuție la obiectivele strategice:** Valorificarea patrimoniului cultural-istoric și natural în vederea dezvoltării potențialului turistic al polului de creștere

**Obiective:** Crearea/dezvoltarea/valorificarea potențialului turistic natural al polului de creștere



**Grupuri țintă:** Populația municipiului Iasi și din zone apropiate  
Turisti din țară și străinătate

**Plan de activități și cost estimativ:**

Activitate	Cost estimativ (lei)
<ul style="list-style-type: none"> <li>- crearea unui habitat natural pentru animale sălbatice</li> <li>- împrejmuirea acestui habitat pe principiul "safari"</li> <li>- popularea acestui habitat cu animale sălbatice</li> <li>- crearea infrastructurii edilitare aferentă</li> </ul>	12.000.000 lei

### COORDONARE

**Beneficiar:** Primaria Iasi

**Responsabil proiect (institutie/asociatie, directia/departament):** Primar Gheorghe Nichita

**Birouri / Departamente implicate (coordonator, colaboratori):** Directia de Programe, DSPM

**Parteneri Potențiali:** entități publice și private

**Sinerгии cu alte proiecte:** Zona de agrement Ciric-etapa 1  
Parcul Ciric \_etapa 3

**Durata de derulare:** 2010- 2012

**Stadiul proiectului:** SF in lucru

**Alte comentarii:**

**V. Asigurarea protecției și calității mediului în vederea creșterii standardului de viață al locuitorilor și sporirea atractivității investitiionale**

**Titlul proiectului:** Alimentare cu apă și canalizare – Zona Metropolitană Iasi (inclusiv extindere canalizare municipiul Iasi)

**Locația proiectului:** Zona Metropolitană Iasi

**Adresa:** Iasi

**Proprietar:** ApaVital Iasi

**Suprafața:**

**Sursa de finanțare:** POS Mediu

(Plan/poza zona de referinta)



## CONȚINUT:

### Context:

- Reducerea în mod eficient a infiltrațiilor în sistemele de colectare a apei uzate;
- Operarea eficientă a facilităților de epurare existente;
- Eliminarea oricărui posibil risc de contaminare din partea consumatorilor non-casnici;
- Cresterea ratei de conectare

**Contribuție la obiectivele strategice:** Asigurarea protecției și calității mediului în vederea creșterii standardului de viață al locuitorilor și sporirea atractivității investiționale

**Obiective:** Asigurarea calitatii apei potabile. Modernizarea și extinderea rețelei de distribuție.

**Grupuri țintă:** 305.978 locuitori înregistrați în Municipiul Iași;

### Plan de activități și cost estimativ:

Activitate	Cost estimativ (lei)
	290.000.000

## COORDONARE

**Beneficiar:** Municipiul Iași

**Responsabil proiect (institutie/asociatie, directia/departament):** Apa Vital Iași

**Birouri / Departamente implicate (coordonator, colaboratori):**

**Parteneri Potențiali:** Zona Metropolitană Iași

**Sinergii cu alte proiecte:**

**Durata de derulare:** 2009 - 2015

**Stadiul proiectului:** Master Plan realizat

### Alte comentarii:

Lungimea totală a rețelelor ce vor trebui reabilitate este de 75 km, la care se adaugă 1.900 km de extinderi și rețele noi.

Până în 2037, un număr total de 6 stații de epurare ape uzate vor trebui reabilitate, 1 complet refăcută și 62 să fie construite

**Titlul proiectului:** Proiect integrat privind 1) Inițierea rețelei de canalizare pentru satele din componenta comunei Barnova, extinderea rețelei de alimentare cu apă; 2) Modernizare drumuri comunale din comuna Barnova; 3) Inițierea unui centru social în comuna Barnova; 4) Imprejurirea Rezervației Naturale+Locul fosilifer Dealul Repedeș din comuna Barnova

**Localia proiectului:** comuna Barnova

**Adresa:** comuna Barnova

**Proprietar:** comuna Barnova

**Suprafața:**

**Sursa de finanțare:** FEADR,

(Plan/poza zona de referință)

CONȚINUT

**Context:**

- asigurarea serviciilor autorizate de alimentare cu apa – canal pentru restul de 85% din populatie
- protectia solului si subsolului si apelor
- asigurarea cantitatii necesare de apa si consum
- asigurarea caracterului stabil si controlabil a calitatii apei potabile si apelor uzate menajere deversate in mediu
- alimentarea cu apa-canal pentru institutii publice, de invatamant
- datorita conditiilor nesatisfacatoare pentru siguranta circulatiei, in cazul unor evenimente de forta majora accesul pompierilor, armatei sau politiei sa nu se poata face in timp util;
- praful rezultat in urma trecerii autovehiculelor provoaca un disconfort locuitorilor din apropierea drumurilor;
- modernizarea drumului comunal va infrumuseta zona- impact benefic asupra mediului
- protejarea rezervatiilor naturale d pe teritoriul zonei metropolitane cu impact pentru cetatenii din intreaga zona.

**Contributie la obiectivele strategice:**

Asigurarea protecliei și calității mediului în vederea creșterii standardului de viață al locuitorilor și sporirea atractivității investitiionale

**Obiective:**

Asigurarea serviciilor de apa si canalizare a locuitorilor din comuna Barnova si realizarea unor facilitati durabile de alimentare cu apa;Protejarea patrimoniului natural

**Grupuri țintă:** locuitorii comunei Barnova

Cetatenii din zona metropolitana lasi

**Plan de activități și cost estimativ:**

Activitate	Cost estimativ (lei)
	10.000.000

**COORDONARE**

**Beneficiar:** comuna Barnova

**Responsabil proiect (institutie/asociatie, directia/departament):** primarul comunei Birnova

**Birouri / Departamente implicate (coordonator, colaboratori):**

**Parteneri Potențiali:** Zona Metropolitana lasi

**Sinergii cu alte proiecte:**

**Durata de derulare:** 24 luni (2009-2011)

**Stadiul proiectului:** SF realizat

**Alte comentarii:**



Titlul proiectului: Alimentare cu apa si canalizarea in sistem centralizat a satelor Reditu si Breazu, comuna Reditu, judetul IASI

Localia proiectului: Municipiul Iasi

Adresa: Comuna Reditu

Proprietar: Comuna Reditu

Suprafata:

Sursa de finantare: Surse guvernamentale

(Plan/poza zona de referinta)



#### CONTINUT

##### Context:

Lipsa totala a apei in anumite zone ale comunei-forajele pina la 15-16m nu au depistat pinza freatica  
Nivelul scazut al precipitatiilor, cu lungi perioade de seceta,provocind secarea aproape in totalitate a fintinilor si , implicit conditii neigienice de utilizare, cit si pericolul unor incendii

##### Contributie la obiectivele strategice:

Asigurarea protecliei și calității mediului în vederea creșterii standardului de viață al locuitorilor și sporirea atractivității investitiionale

##### Obiective:

Asigurarea serviciilor de apa si canalizare a locuitorilor din satele Reditu si Breazu, com Reditu Asigurare de conditii de crestere economica a zonei prin infiintarea unor ferme sau unitati de valorificare industriala a produselor agricole si, implicit crearea de noi locuri de munca

Grupuri tinta: 3543 locuitori din comuna Reditu

##### Plan de activități și cost estimativ:

Activitate	Cost estimativ (lei)
	10.000.000

#### COORDONARE

Beneficiar: Comuna Reditu

Responsabil proiect (institutie/asociatie, directia/departament): primarul comunei Reditu

Birouri / Departamente implicate (coordonator, colaboratori):

Parteneri Potentiali: Zona Metropolitana Iasi

Sinergii cu alte proiecte:

Durata de derulare: 24 luni (2009-2011)

Stadiul proiectului: SF elaborat in baza studiului de prefzabilitate

##### Alte comentarii:

- Introducerea retelelor de alimentare cu apa si canalizare in satele din comuna Reditu, in conformitate cu normele UE si a Legii Apelor nr. 107/1996, completata cu Legea nr. 310/2005
- Asigurarea conditiilor igienico-sanitare pentru un numar de 3543 locuitori

**Titlul proiectului:** Sistem integrat de alimentare cu apa, canalizare, epurare ape uzate menajere in comuna Ciurea

**Localia proiectului:** Comuna Ciurea, judetul Iasi

**Adresa:** Comuna Ciurea,  
judetul Iasi

**Proprietar:** Consiliul Local Ciurea

**Suprafata:**

**Sursa de finantare:** Ministerul Mediului

(Plan/poza zona de referință)

### CONTINUT

**Context:** Asigurarea serviciilor asigurate de alimentare cu apa-canal pentru populatia din zona  
Protectia solului subsolului si apelor  
Asigurarea cantitatii necesare de apa de consum  
Asigurarea caracterului stabil si controlabila calitatii apei potabile si apelor uzate menajere deversate in mediu  
Alimentarea cu apa - canal pentru institutii publice de invatamint

**Contribuție la obiectivele strategice:** Asigurarea protecției și calității mediului în vederea creșterii standardului de viață al locuitorilor și sporirea atractivității investiționale

**Obiective:** Dezvoltarea sistemelor integrate de infrastructură - apă și canalizare

**Grupuri țintă:** Populatia comunei Ciurea  
Cetatenii zonei Metropolitane Iasi

**Plan de activități și cost estimativ:**

Activitate	Cost estimativ (lei)
	28.000.000 lei

### COORDONARE

**Beneficiar:** Consiliul Local Ciurea

**Responsabil proiect (institutie/asociatie, directia/departament):**

**Birouri / Departamente implicate (coordonator, colaboratori):**

**Parteneri Potențiali:**

**Sinergii cu alte proiecte:** Alimentare cu apa si canalizare in Zona metropolitana Iasi

**Durata de derulare:** 2009-2012

**Stadiul proiectului:** SF

**Alte comentarii:**

**Titlul proiectului:** Canalizare si epurare ape uzate menajere, modernizare drumuri comunale DC 26 A din DJ 248B – Cogeașca, Construire centru de zi(cresa copii) si dotare camin cultural in comuna Letcani, judetul Iasi

**Locația proiectului:** comuna Letcani, judetul Iasi

**Adresa:** Comuna Letcani

**Proprietar:** Consiliul local Letcani

**Suprafața:**

**Sursa de finanțare:** FEADR - Masura 322 - Renovarea si dezvoltarea satelor

(Plan/poza zona de referință)

## CONȚINUT

**Context:** Asigurarea serviciilor autorizate de canalizare pentru locuitorii din Cogeașca  
Alimentarea cu apa-canal pentru institutiile publice de invatamint  
Modernizarea drumului comunal va infrumuseta zona-impact benefic asupra mediului  
Cresterea accesibilitatii populatiei din zona la servicii sociale si culturale

Contribuție la obiectivele strategice: **Asigurarea protecției și calității mediului în vederea creșterii standardului de viață al locuitorilor și sporirea atractivității investiționale**

**Obiective:** Dezvoltarea sistemelor și integrate de infrastructură - apă canalizare

**Grupuri țintă:** Cetatenii comunei Letcani, satul Cogeașca

**Plan de activități și cost estimativ:**

Activitate	Cost estimativ (lei)
	10.000.000 lei

## COORDONARE

**Beneficiar:** Consiliul local Letcani

**Responsabil proiect (institutie/asociatie, directia/departament):**

**Birouri / Departamente implicate (coordonator, colaboratori):**

**Parteneri Potențiali:** Zona Metropolitana Iasi

**Sinergii cu alte proiecte:** alimentare cu apa si canalizare in Zona metropolitana Iasi

**Durata de derulare:** 2009-2012

**Stadiul proiectului:** SF

**Alte comentarii:**

**Titlul proiectului:** Proiect integrat privind infiintare sistem de canalizare menajera in comuna Miroslava; modernizare prin asfaltare DC 39 pe o lungime de 1 km. Reabilitare cladire existenta pentru infiintarea unui centru de zi pentru copii. Modernizare camin cultural si achizitionarea de costume populare in comuna Miroslava

**Localia proiectului:** comuna Miroslava

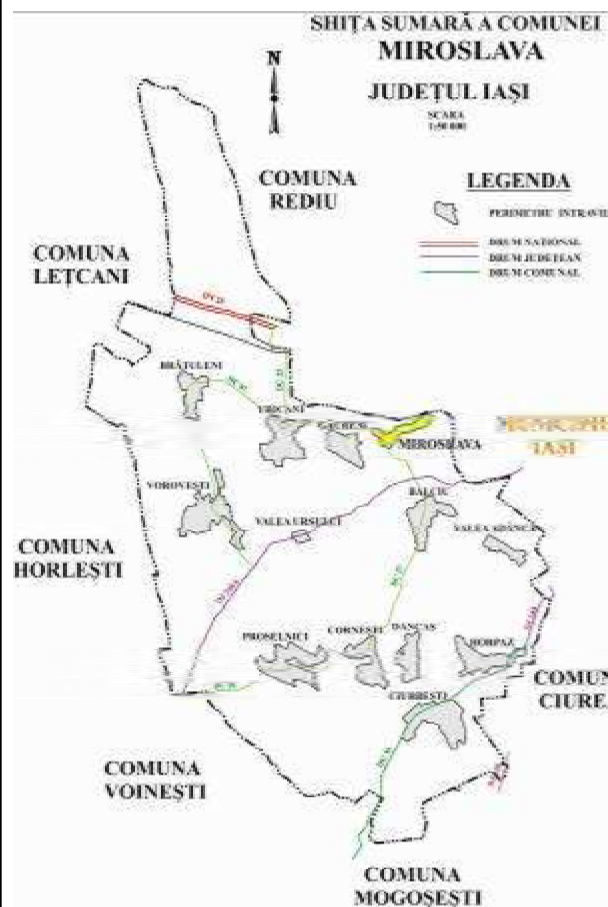
**Adresa:** comuna Miroslava

**Proprietar:** comuna Miroslava

**Suprafata:**

**Sursa de finantare:** FEADR

(Plan/poza zona de referință)



## CONȚINUT

### Context:

- asigurarea serviciilor autorizate de alimentare cu apă – canal pentru populație
- protecția solului și subsolului și apelor
- asigurarea caracterului stabil și controlabil al calității apei potabile și apelor uzate menajere deversate în mediu
- alimentarea cu apă-canal pentru instituții publice, de învățământ
- datorită condițiilor nesatisfăcătoare pentru siguranța circulației, în cazul unor evenimente de forță majoră accesul pompierilor, armatei sau poliției să nu se poată face în timp util;
- praful rezultat în urma trecerii autovehiculelor provoacă un disconfort locuitorilor din apropierea drumurilor;
- modernizarea drumului comunal va înfrumuseța zona- impact benefic asupra mediului
- sprijinirea copiilor din familii defavorizate

### Contribuție la obiectivele strategice:

Asigurarea protecției și calității mediului în vederea creșterii standardului de viață al locuitorilor și sporirea atractivității investiționale

### Obiective:

Asigurarea serviciilor de apă și canalizare a locuitorilor din comuna Miroslava și realizarea unor facilități durabile de alimentare cu apă; Protejarea patrimoniului natural, Dezvoltarea serviciilor sociale (centru de zi, cămin cultural)

**Grupuri țintă:** locuitorii comunei Miroslava

### Plan de activități și cost estimativ:

Activitate	Cost estimativ (lei)
	10.000.000

## COORDONARE

**Beneficiar:** comuna Miroslava

**Responsabil proiect (instituție/asociație, direcția/departament):** primarul comunei Miroslava

**Birouri / Departamente implicate (coordonator, colaboratori):**

**Parteneri Potențiali:** Zona Metropolitană Iași

**Sinergii cu alte proiecte:**

**Durata de derulare:** 24 luni (2009-2011)

Stadiul proiectului: SF realizat

Alte comentarii:

Titlul proiectului: Proiect integrat privind alimentare cu apa si canalizare in satul Cristesti, construire gradinita in satul orzeni, construire Camin Cultural in cartierul Dancu si asfaltare drum comunal Orzeni

Localia proiectului: comuna Holboca

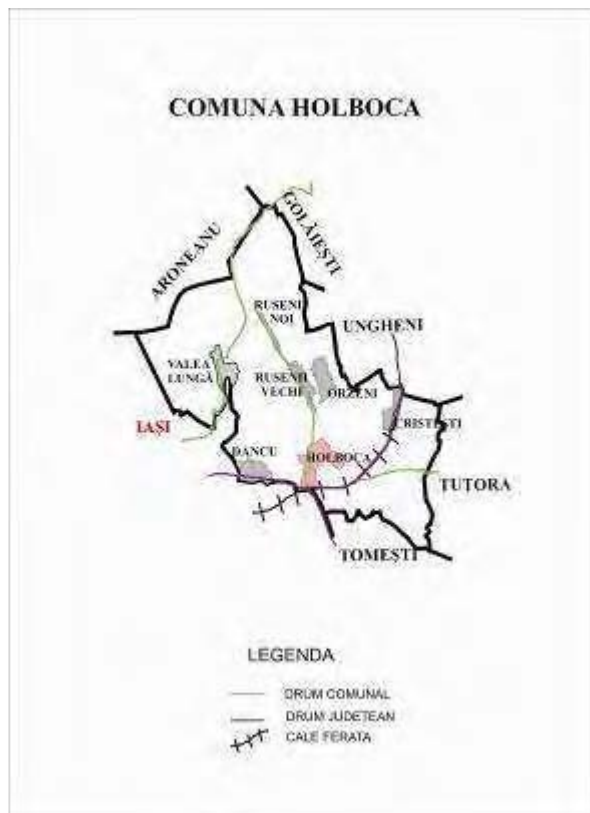
Adresa: sat Holboca, cumuna Holboca, judetul Iasi

Proprietar: comuna Holboca

Suprafata:

Sursa de finantare: FEADR

(Plan/poza zona de referinta)



#### CONȚINUT:

##### Context:

- asigurarea serviciilor autorizate de alimentare cu apa – canal pentru populatie
- protectia solului si subsolului si apelor
- asigurarea caracterului stabil si controlabil a calitatii apei potabile si apelor uzate menajere deversate in mediu
- alimentarea cu apa-canal pentru institutii publice, de invatamant
- datorita conditiilor nesatisfacatoare pentru siguranta circulatiei, in cazul unor evenimente de forta majora accesul pompierilor, armatei sau politiei sa nu se poata face in timp util;
- praful rezultat in urma trecerii autovehiculelor provoaca un disconfort locuitorilor din apropierea drumurilor;
- modernizarea drumului comunal va infrumuseta zona- impact benefic asupra mediului

**Contributie la obiectivele strategice** Asigurarea protecliei și calității mediului în vederea creșterii standardului de viață al locuitorilor și sporirea atractivității investiționale

**Obiective:** Asigurarea calitatii apei potabile in comuna Holboca, imbunatatirea conectivitatii si a serviciilor sociale

**Grupuri țintă:** 305.978 locuitori inregistrati in Municipiul Iasi;

##### Plan de activități și cost estimativ:

Activitate	Cost estimativ(lei)
<ul style="list-style-type: none"><li>- organizarea activitatii Unitatii de Implementare a proiectului</li><li>- monitorizarea si evaluarea proiectului</li><li>- prestarea serviciilor de asistenta tehnica din partea proiectantului</li><li>- organizarea procedurilor de achizitie a serviciilor de audit, dirigentie de santier si publicitate</li><li>- organizarea procedurilor de achizitie a 59/ 102 lucrarilor de constructii</li><li>- realizarea lucrarilor de constructii</li><li>- auditul proiectului</li><li>- publicitatea proiectului</li></ul>	10.000.000

#### COORDONARE

**Beneficiar:** comuna Holboca

**Responsabil proiect (institutie/asociatie, directia/departament):** primarul comunei Holboca

**Birouri / Departamente implicate (coordonator, colaboratori):**

**Parteneri Potențiali:** Asociatia Zona Metropolitana Iasi

**Sinergii cu alte proiecte:** Alimentare cu apa in zona metropolitana Iasi

**Durata de derulare:** 24 luni  
**Stadiul proiectului:** studiu fezabilitate  
**Alte comentarii:**

## Titlul proiectului: Managementul integrat al deeurilor solide in Iasi

**Locația proiectului:** comuna Tutora

**Adresa:** Iasi

**Proprietar:** municipiul Iasi

**Suprafata:** nu este cazul

**Sursa de finanțare:** Buget de stat si local

(Plan/poza zona de referință)



### CONȚINUT

- ▶ **Context:** respectarea si aplicarea reglementarilor legislative nationale in domeniu, care s-au armonizat cu legislatia UE, necesitatea inchiderii actualului depozit la data de 16 iulie 2009
- ▶ necesitatea construirii si asigurarii functionarii unui depozit nou, conform cu cerintele legale si de mediu actuale
- ▶ necesitatea modernizarii sistemului de gestionare a deeurilor si valorificarea deeurilor re folosibil

**Contribuție la obiectivele strategice:** Asigurarea protecției si calitatii mediului in vederea creșterii standardului de viata al locuitorilor si sporirea atractivitatii investitionale

**Obiective:** Crearea si dezvoltarea unui sistem eficient de management al deeurilor la nivelul polului de crestere

**Grupuri țintă:** 800.000 locuitori ai judetului Iasi

**Plan de activități și cost estimativ:**

Activitate	Cost estimativ (lei)
Activități principale	116.000.000
<ul style="list-style-type: none"> <li>▶ Alegerea amplasamentului pentru noul depozit ecologic</li> <li>▶ Implementarea sistemului de colectare selectiva in municipiul Iasi</li> <li>▶ Demararea lucrarilor pentru inchiderea depozitului neconform de la Tomesti</li> </ul>	

### COORDONARE

	<b>Beneficiar:</b> Primaria municipiului Iasi
	<b>Responsabil proiect (institutie/asociatie, directia/departament):</b> Chirica Mihai
	<b>Birouri / Departamente implicate (coordonator, colaboratori):</b> Directia Tehnica
	<b>Parteneri Potențiali:</b> membrii ZMI
	<b>Sinergii cu alte proiecte:</b>
	<b>Durata de derulare:</b> 2007 – 2010 luni
	<b>Stadiul proiectului:</b> proiect in implementare
<b>Alte comentarii:</b>	

**Titlul proiectului:** Decolmatarea Lacurilor Ciric - Etapa 2

**Localia proiectului:** Municipiul Iasi

**Adresa:** Municipiul Iasi      **Proprietar:** Municipiul Iasi      **Suprafata:**      **Sursa de finantare:** fonduri guvernamentale AFM

(Plan/poza zona de referință)

**CONȚINUT**

**Context:**  
Decolmatarea lacurilor Ciric I si Ciric II reprezintă un proiect separat, dar totodată și o acțiune conexasă la proiectul "Zona de agrement Ciric" în vederea creării infrastructurii necesare pentru consolidarea turismului în Zona Metropolitană.

**Contribuție la obiectivele strategice:** Asigurarea protecției și calității mediului în vederea creșterii standardului de viață al locuitorilor și sporirea atractivității investitoriale

**Obiective:** Îmbunătățirea calității apei lacurilor de agrement Ciric I si Ciric II în vederea dezvoltării durabile a Zonei de agrement Ciric și a promovării turismului în Zona Metropolitană Iasi

**Grupuri țintă:** Locuitorii municipiului Iasi  
Mediul de afaceri  
Turiști

**Plan de activități și cost estimativ**

Activitate	Cost estimativ (lei)
-igienizarea cuvetei lacurilor Ciric I și Ciric II (golirea și epurarea lacurilor; tratarea sedimentelor) în vederea creării mediului propice înbăierii și practicării sporturilor nautice - curățirea periodică a luciului apei -depistarea și înlăturarea eventualelor surse de poluare pentru aducerea apei la calitatea necesară pentru înbăiere	10.000.000 lei

**COORDONARE**



<b>Beneficiar:</b> Primaria municipiului Iasi
<b>Responsabil proiect (institutie/asociatie, directia/departament):</b> Directia de Programe si Servicii pentru Comunitate
<b>Birouri / Departamente implicate (coordonator, colaboratori):</b>
<b>Parteneri Potentiați:</b>
<b>Sinergii cu alte proiecte:</b> Zona de agrement Ciric Etapa 1 si 3
<b>Durata de derulare:</b> 2010-2012
<b>Stadiul proiectului:</b> Documentatie in curs de elaborare
<b>Alte comentarii:</b>

**Titlul proiectului: Consolidare versant Copou- Est, inclusiv zona Ticau**

**Localia proiectului: Municipiul Iasi**

<b>Adresa:</b> Municipiul Iasi	<b>Proprietar:</b> Municipiul Iasi	<b>Suprafata:</b>	<b>Sursa de finantare:</b> Buget local si Buget de stat
--------------------------------	------------------------------------	-------------------	---

(Plan/poza zona de referință)

**CONȚINUT**

**Context:**  
 Suprafata terenului prezinta pante cuprinse intre 8 si 35% si este extrem de framantata , liniile de ruptura si rafularile fiind prezentate pe toata lungimea versantului;  
 Liniile de ruptura sunt puternic de conturate, unde se observa maluri verticale (2 – 7 m inaltime), aparitii de izvoare si baltiri la baza suprafetei desprinse.

**Contributie la obiectivele strategice:**  
 Asigurarea protecliei și calității mediului în vederea creșterii standardului de viață al locuitorilor și sporirea





**atractivității investitionale**

**Obiective:**

Dezvoltarea si modernizarea infrastructurii fizice si sociale prezervand in acelasi timp conditiile de mediu;

**Grupuri țintă:**

- mediul de afaceri;
- cetateni Municipiului Iasi

**Plan de activități și cost estimativ:**

Activitate	Cost estimativ (lei)
<p>Lucrari pentru stabilizarea alunecarilor:</p> <ul style="list-style-type: none"> <li>- captarea panzei freatice din complexul nisipos si dirijarea organizata a apelor spre paraul Calcaina;</li> <li>-lucrari de consolidare;</li> <li>-lucrari de sustinere a versantului;</li> </ul>	90.000.000

**COORDONARE**

**Beneficiar:** Primaria Municipiului Iasi

**Responsabil proiect (institutie/asociatie, directia/departament):** Claudia Stoica, Primaria Municipiului Iasi

**Birouri / Departamente implicate (coordonator, colaboratori):**

**Parteneri Potențiali:** Asociatia Zona Metropolitana

**Sinergii cu alte proiecte:**

- reabilitarea si modernizarea retea rutiera in zona culturala, istorica si turistica a Municipiului Iasi;
- lucrari campusuri universitare;

**Durata de derulare:** 36 luni

**Stadiul proiectului:** Studiu de fezabilitate

**Alte comentarii:**

- coborarea panzei de apa freatica pana la nivelul fundamentului tehnic al amplasamentului;
- harta de risc a alunecarilor de teren pe mai multe grade pentru a fi folosita la construirea de imobile in panta.

**Titlul proiectului:** Modernizarea sistemului de termoficare: cresterea eficientei economice prin exploatarea eficienta a cap de productie existente si eliminarea celor care provoaca pierderi

**Localita proiectului:** Municipiul Iasi

**Adresa:** Municipiul Iasi

**Proprietar:** Municipiul Iasi

**Suprafata:**

**Sursa de finantare:** POS MEDIU, Axa prioritara 3

(Plan/poza zona de referinta)



#### CONȚINUT

**Context:**

Imbunatatirea infrastructurii de mediu pentru a creste in mod semnificativ calitatea mediului si a conditiilor de viata

**Contributie la obiectivele strategice:**

Asigurarea protecliei și calității mediului în vederea creșterii standardului de viață al locuitorilor și sporirea atractivității investitiionale

**Obiective:**

Protectia calitatii aerului  
Cresterea eficientei energetice

**Grupuri tinta:**

- cetatenii Municipiului Iasi  
- mediu de afaceri

**Plan de activități și cost estimativ:**

Activitate	Cost estimativ (lei)
	240.000.000

#### COORDONARE

**Beneficiar:** Municipiului Iasi

**Responsabil proiect (institutie/asociatie, directia/departament):** Mihai Dorus, Primaria Iasi

**Birouri / Departamente implicate (coordonator, colaboratori):** Echipa de proiect din partea beneficiarului, APL, Furnizori de servicii publice

**Parteneri Potențiali:**

Asociatia Zonei Metropolitane

**Sinergii cu alte proiecte:**

- reabilitarea retelelor de transport  
- modernizari de strazi in Municipiul Iasi  
- amenajari spatii verzi  
- managementul de incalzire al orasului

**Durata de derulare:** : 60 luni; An propus de incepere: 2009

**Stadiul proiectului:**

**Alte comentarii:**

-sprijinirea și promovarea dezvoltării locale durabile, atât din punct de vedere economic, cât și social prin îmbunătățirea condițiilor de infrastructură și a mediului de afaceri, care susțin creșterea economică;

## VI. Promovarea cooperării teritoriale și dezvoltarea de structuri partenariale între entități publice și private transnaționale

**Titlul proiectului:** ReTinA –“ Revitalizarea fostelor zone industriale”

**Localia proiectului:** Municipiul Iași

**Adresa:** Municipiul Iași

**Proprietar:** Municipiul Iași și partenerii din consorțiu

**Suprafața:** -

**Sursa de finanțare:** Programul de Cooperare Transnațională SEE

(Plan/poza zona de referință)



### CONȚINUT

#### Context:

ReTinA vizează problemele zonelor industriale tradiționale, idei și abordări noi pentru soluții durabile și instrumente de implementare a acestora

#### Contribuție la obiectivele strategice:

Promovarea cooperării teritoriale și dezvoltarea de structuri partenariale între entități publice și private transnaționale.

#### Obiective:

Revitalizarea fostelor zone industriale precum și găsirea de soluții sustenabile pentru acestea.

#### Grupuri țintă:

- autorități publice locale;
- comunități de afaceri;
- societatea civilă

#### Plan de activități și cost estimativ:

- Realizarea unui masterplan pentru revitalizarea unei foste zone industriale și propunerea de redare în circuitul economic, care ar putea fi folosit ca model și în alte state UE;
- Realizarea unei Strategii, un studiu de fezabilitate și un proiect de brand pentru o fostă zonă industrială. Pentru proiectul de brand Municipiul Iași este task manager la nivelul întregului consorțiu;
- Realizarea unui concurs de machete lansat la nivel european

**Buget Total  
Consortiu (lei)**

14.000.000 Lei

**Buget Mun Iași**  
1.114.000 Lei



pentru fiecare fostă zonă industrială identificată de fiecare partener din proiect. Concursul vizează toți tinerii arhitecți din întreaga Europă și va fi lansat odată cu site-ul proiectului.

#### COORDONARE

**Beneficiar:** Municipiul Iasi și partenerii din consorțiu

**Responsabil proiect (institutie/asociatie, directia/departament):** Ana Pustianu Rogojinaru – Manager proiect; Claudia Stoica – Director Adjunct Direcția Programe

**Birouri / Departamente implicate (coordonator, colaboratori):** Departamentul de Proiecte și Programe

**Parteneri Potențiali:** Partenerii din consorțiu: Budapesta (Ungaria) -leader proiect, Galați (România), provincia Ferrara (Italia), SOPRIP – companie din Italia, Pernik (Bulgaria), Ag. de Dezv. din Komotini (Grecia), Tavros (Grecia), Univ. Maribor (Slovenia), Kosice (Slovacia)

#### **Sinergii cu alte proiecte:**

- GSR – Modele de bună practică în guvernarea locală
- MMS – Mobility Management Scheme

**Durata de derulare:** 36 luni

**Stadiul proiectului:** Contract de grant semnat

#### **Alte comentarii:** Riscuri preconizate:

- structura preponderent privată asupra terenurilor reprezentând fostele zone industriale

Titlul proiectului: GSR –“Modele de bună practică în guvernarea locală”

Localia proiectului: Municipiul Iasi

Adresa: Municipiul Iasi

Proprietar: Municipiul Iasi și partenerii din consorțiu

Suprafața: -

Sursa de finanțare: Programul de Cooperare Transnațională SEE

(Plan/poza zona de referință)

#### CONȚINUT

##### Context:

Transferul de know-how și cunoștințele în domeniul guvernării locale constituie o practică din ce în ce mai des întâlnită în cadrul UE.

##### Contribuția la obiectivele strategice:

Promovarea cooperării teritoriale și dezvoltarea de structuri partenoriale între entități publice și private transnaționale.

##### Obiective:

Obținerea calitatii și excelenței în domeniul serviciilor și guvernării publice prin schimbul de modele de bună practică la nivel european.

##### Grupuri țintă:

- autorități publice locale;
- comunitățile locale;

##### Plan de activități și cost estimativ:

- realizarea de schimburi de experiență și bune practici între diverse orașe europene, module de formare în domeniul guvernării locale, o rețea de cooperare, broșuri, newsletters, 3 conferințe, o broșură de bune practici, un website, un document final de practici inovative și excelență în guvernare locală

**Buget Total  
Consortiu (lei)**

**7.940.000 Lei**

**Buget Mun Iasi  
1.000.000 Lei**

#### COORDONARE

**Beneficiar:** Municipiul Iasi și partenerii din consorțiu

**Responsabil proiect (instituție/asociație, direcția/departament):** Elena Farca – Manager proiect;

**Birouri / Departamente implicate (coordonator, colaboratori):** Departamentul de Proiecte și Programe, Serviciul Relații Internaționale

##### Parteneri Potențiali:

Hellenic Organisation For Standardization (Elot), Ec Business And Innovation Centre Of Attika (Grecia), University Of Patras (Grecia), Department Of Business Administration (Grecia), Prefecture Of Piraeus (Grecia), Ministry Of Health, Sofia (Bulgaria), Union Of Bulgarian Black Sea Local Authorities (Bulgaria), Department Of Engineering For Innovation – University of Salento, Lecce (Italia), Basilicata Region, Department Of Enterprises Policy Potenza (Italia), Municipality of Bari Italy, Corvinus University of Budapest, (Ungaria), Business Service Centre of Government of Zenica-Doboj, Canton, (Bosnia-Herzegovina)



<b>Sinergii cu alte proiecte:</b> - MMS – Management Mobility Scheme -Retina – Revitalizarea zonelor industriale
<b>Durata de derulare:</b> 36 luni
<b>Stadiul proiectului:</b> Contract de grant semnat
<b>Alte comentarii:</b>

ANEXA 1  
ECHIPAREA TERITORIULUI ZMI

**Echiparea teritoriului ZMI**

Nr crt	Localitatea/ Anul	Suprafata totala - ha				Locuinte existente -nr				Suprafata locuibila- total mp				Supr intravilana-ha			
		1996	2001	2006	2008	1996	2001	2006	2008	1996	2001	2006	2008	1996	2001	2006	2008
1	Municipiul Iasi	9391	9391	9391	9470	106376	109357	110476		3464217	3913832	3985611		3650	6077	6158	
2	Aroneanu	3900	3900	3900	3300	770	916	1015		22335	35544	41215					
3	Barnova	4122	4122	4122	4122	1050	1552	1716		38534	57710	69130					
4	Ciurea	4772	4772	4772	4772	2659	3046	3182		94265	116477	124322					
5	Holboca	5004	5004	5004	5937	2936	3169	3233		95035	115906	119837					
6	Letcani	5855	5855	5855	5855	1648	1956	2014		54899	68047	71394					
7	Miroslava	8257	8257	8257	8257	1837	2530	2745		57756	87847	105510					
8	Popricani	6962	6962	6962	6926	1589	2011	2083		45041	77906	81105					
9	Rediu	5573	5573	4510	4320	1660	2186	1346		54922	91272	45949					
10	Schitu Duca	11454	11454	11454	12000	1477	1636	1680		40993	50968	53588					
11	Tomesti	3711	3711	3711	3711	3172	3502	3706		105715	126877	139249					
12	Ungheni	4614	4614	4630	4614	1152	1245	1295		35382	48411	51019					
13	Valea Lupului			1063	1300			1196				70431					
14	Victoria	6216	6216	6216	6216	1307	1444	1465		32610	46740	47872					
	<b>Total urban</b>	9391	9391	9391	9470	106376	109357	110476	0	3464217	3913832	3985611	0	3650	6077	6158	0
	<b>Total rural</b>	70440	70440	70456	71330	21257	25193	26676	0	677487	923705	1020621	0	0	0	0	0
	<b>Total general ZMI</b>	79831	79831	79847	80800	127633	134550	137152	0	4141704	4837537	5006232	0	3650	6077	6158	0
		Sursa: Directia Judeteana de Statistica Iasi															
		Sursa: Sursa ZMI															
		Sursa: RATP															
		Sursa: Directia Tehnica PMI															

Total strazi Mun Iasi            501,6 km  
 Modernizate (asfalt +beton)    347,80 km  
 Pavaj, piatra                    94,14 km  
 Pamant                            59,65 km



Echiparea teritoriului ZM													
Nr crt	Localitatea/ Anul	Supr spatii verzi				Lungimea strazilor orasenesti-total -km				Lungimea str. orasenesti modernizate - km			
		1996	2001	2006	2008	1996	2001	2006	2008	1996	2001	2006	2008
1	Municipiul Iasi	450	450	450		501	502	502	502	336	344	348	348
2	Aroneanu												
3	Barnova												
4	Ciurea												
5	Holboca												
6	Letcani												
7	Miroslava												
8	Popricani												
9	Rediu												
10	Schitu Duca												
11	Tomesti												
12	Ungheni												
13	Valea Lupului												
14	Victoria												
	<b>Total urban</b>	450	450	450	0	501	502	502	502	336	344	348	348
	<b>Total rural</b>	0	0	0	0	0	0	0	0	0	0	0	0
	<b>Total general ZMI</b>	450	450	450	0	501	502	502	502	336	344	348	348

Total strazi Mun Iasi  
Modernizate (asfalt -  
Pavaj, piatra  
Pamant

Echiparea teritoriului ZM									
Nr crt	Localitatea/ Anul	Lungimea rețelei apă potabilă-km				Capacitate instalată de producere a apei potabile mc/zi			
		1996	2001	2006	2008	1996	2001	2006	2008
1	Municipiul Iasi	539.5	708.6	708.6			306000	306000	
2	Aroneanu	5	5	7.5				280	
3	Barnova								
4	Ciurea	5	5	6					
5	Holboca	6	6	7.1					
6	Letcani			3					
7	Miroslava								
8	Popricani								
9	Rediu	0.4	0.4	5.5					
10	Schitu Duca								
11	Tomesti	5	5	8.5					
12	Ungheni								
13	Valea Lupului			5.5					
14	Victoria	1	1	2					
	<b>Total urban</b>	539.5	708.6	708.6	0	0	306000	306000	0
	<b>Total rural</b>	22.4	22.4	45.1	0	0	0	280	0
	<b>Total general ZMI</b>	561.9	731	753.7	0	0	306000	306280	0

Total strazi Mun Iasi  
Modernizate (asfalt -  
Pavaj, piatra  
Pamant

Echiparea teritoriului ZM													
Nr crt	Localitatea/ Anul	Cantitate apa potabila uz casnic -mii mc				Lungimea retelei de canalizare -km				Gaze naturale distribuite-uz casnic-mi			
		1996	2001	2006	2008	1996	2001	2006	2008	1996	2001	2006	2008
1	Municipiul Iasi		31494	19961		365.2	397.8	413.2			42911	59193	
2	Aroneanu		76	9									
3	Barnova											166	
4	Ciurea		149	94		4	4	4				640	
5	Holboca		229	179		3	3	4			452	1494	
6	Letcani			13								159	
7	Miroslava										133	583	
8	Popricani												
9	Rediu		8	10							96	155	
10	Schitu Duca												
11	Tomesti		206	222		2.4	2.4	4			1503	2127	
12	Ungheni												
13	Valea Lupului			14								1257	
14	Victoria		20	12									
	<b>Total urban</b>	0	31494	19961	0	365.2	397.8	413.2	0	0	42911	59193	0
	<b>Total rural</b>	0	688	553	0	9.4	9.4	12	0	0	2184	6581	0
	<b>Total general ZMI</b>	0	32182	20514	0	374.6	407.2	425.2	0	0	45095	65774	0

Total strazi Mun Iasi  
Modernizate (asfalt -  
Pavaj, piatra  
Pamant

Echiparea teritoriului ZM														
Nr crt	Localitatea/ Anul	Nr tramvaie in inventar				Nr troleibuze in inventar				Nr autobuze in inventar				Microbuze
		1996	2001	2006	2008	1996	2001	2006	2008	1996	2001	2006	2008	2008
1	Municipiul Iasi	141	148	145	172	54	45	28		150	147	197	80	50
2	Aroneanu													
3	Barnova													
4	Ciurea													
5	Holboca													
6	Letcani													
7	Miroslava													
8	Popricani													
9	Rediu													
10	Schitu Duca													
11	Tomesti													
12	Ungheni													
13	Valea Lupului													
14	Victoria													
	<b>Total urban</b>	141	148	145	172	54	45	28	0	150	147	197	80	50
	<b>Total rural</b>	0	0	0	0	0	0	0	0	0	0	0	0	0
	<b>Total general ZMI</b>	141	148	145	172	54	45	28	0	150	147	197	80	50

Total strazi Mun Iasi  
Modernizate (asfalt -  
Pavaj, piatra  
Pamant

ANEXA 2  
DEMOGRAFIE ZMI – RECENSĂMÂNT  
1992



MUNICIPIU/COMUNA SAT/LOCALITATE COMPONENTA	POPULATIE			POPULATIA PE GRUPE DE VARSTA															
	Total	Masculin	Feminin	0-4 ani	5-9 ani	10-14 ani	15-19 ani	20-24 ani	25-29 ani	30-34 ani	35-39 ani	40-44 ani	45-49 ani	50-54 ani	55-59 ani	60-64 ani	65-69 ani	75 ani si peste	Varsta nede- clarata
URICANI	669	343	326	27	42	45	81	71	19	32	34	41	35	53	50	33	40	66	0
VALEA ADANCA	213	118	95	17	10	20	27	22	12	12	13	9	5	18	15	12	6	15	0
VALEA URSULUI	85	46	39	8	7	10	9	14	2	2	2	4	2	7	5	4	3	6	0
VOROVESTI	557	285	272	22	24	41	62	40	19	16	26	39	33	44	45	38	48	60	0
<b>POPRICANI</b>	<b>5537</b>	<b>2844</b>	<b>2693</b>	<b>441</b>	<b>465</b>	<b>505</b>	<b>635</b>	<b>595</b>	<b>264</b>	<b>254</b>	<b>257</b>	<b>242</b>	<b>207</b>	<b>339</b>	<b>352</b>	<b>359</b>	<b>245</b>	<b>377</b>	<b>0</b>
POPRICANI	2052	1057	995	201	229	203	227	180	132	111	114	99	63	107	105	111	69	101	0
CARLIG	461	238	223	35	35	38	50	64	25	28	16	18	25	30	23	28	18	28	0
COTU MORII	229	120	109	24	27	26	19	23	8	13	16	10	5	16	6	14	13	9	0
CUZA VODA	478	255	223	35	32	42	71	59	13	12	20	22	16	27	31	30	23	45	0
MOIMESTI	341	185	156	19	24	36	46	37	13	10	19	15	15	23	25	27	12	20	0
REDIU MITROPOLIEI	125	62	63	10	5	7	8	17	9	3	0	4	3	9	19	13	12	6	0
TIPILESTI	316	152	164	20	16	16	33	31	11	9	10	18	8	25	29	36	24	30	0
VANATORI	772	388	384	46	46	68	91	91	27	36	35	25	25	48	63	54	48	69	0
VULTURI	763	387	376	51	51	69	90	93	26	32	27	31	47	54	51	46	26	69	0
<b>REDIU</b>	<b>3369</b>	<b>1677</b>	<b>1692</b>	<b>274</b>	<b>263</b>	<b>235</b>	<b>328</b>	<b>313</b>	<b>168</b>	<b>185</b>	<b>217</b>	<b>193</b>	<b>139</b>	<b>222</b>	<b>217</b>	<b>199</b>	<b>176</b>	<b>240</b>	<b>0</b>
BREAZU	1082	540	542	99	85	79	129	101	70	56	75	81	50	79	65	36	28	49	0
REDIU	1084	523	561	81	85	69	87	93	36	57	75	45	43	76	73	75	78	111	0
HORLESTI	244	124	120	22	10	6	26	25	6	13	12	10	14	17	22	22	20	19	0
TAUTESTI	959	490	469	72	83	81	86	94	56	59	55	57	32	50	57	66	50	61	0
<b>SCHITU DUCA</b>	<b>3909</b>	<b>1965</b>	<b>1944</b>	<b>263</b>	<b>271</b>	<b>288</b>	<b>342</b>	<b>302</b>	<b>152</b>	<b>159</b>	<b>152</b>	<b>196</b>	<b>183</b>	<b>288</b>	<b>332</b>	<b>304</b>	<b>278</b>	<b>399</b>	<b>0</b>
SCHITU DUCA	455	231	224	32	18	20	29	45	19	17	14	18	28	35	42	45	36	57	0
BLAGA	91	50	41	7	6	4	4	3	4	2	4	1	3	6	13	4	9	21	0
DUMITRESTII GALATII	619	316	303	46	56	64	53	44	26	24	29	42	29	45	38	41	36	46	0
POCREACA	553	279	274	19	24	44	63	41	13	16	12	24	29	54	59	48	48	59	0
POIANA	495	247	248	27	30	31	39	43	19	16	16	16	21	35	55	50	38	59	0
POIENI	754	374	380	59	67	48	66	60	31	42	27	42	20	54	67	43	43	85	0
SATU NOU	545	269	276	43	39	46	50	35	24	24	26	33	36	36	37	46	33	37	0
SLOBOZIA	397	199	198	30	31	31	38	31	16	18	24	20	17	23	21	27	35	35	0
<b>TOMESTI</b>	<b>11245</b>	<b>5713</b>	<b>5532</b>	<b>1604</b>	<b>1863</b>	<b>876</b>	<b>605</b>	<b>775</b>	<b>1196</b>	<b>1677</b>	<b>744</b>	<b>403</b>	<b>244</b>	<b>264</b>	<b>278</b>	<b>247</b>	<b>170</b>	<b>299</b>	<b>0</b>
TOMESTI	8886	4502	4384	1413	1712	674	371	546	1081	1547	636	286	148	125	117	83	53	94	0
CHICEREA	879	470	409	68	54	76	92	82	45	45	37	48	35	58	69	61	42	67	0
GORUNI	1142	574	568	94	74	101	105	112	57	66	51	53	40	60	75	85	59	110	0
VLADICENI	338	167	171	29	23	25	37	35	13	19	20	16	21	21	17	18	16	28	0
<b>UNGHENI</b>	<b>3567</b>	<b>1773</b>	<b>1794</b>	<b>235</b>	<b>201</b>	<b>300</b>	<b>390</b>	<b>358</b>	<b>151</b>	<b>147</b>	<b>146</b>	<b>173</b>	<b>208</b>	<b>227</b>	<b>257</b>	<b>248</b>	<b>198</b>	<b>328</b>	<b>0</b>
BOSIA	1615	813	802	96	94	145	196	150	64	63	65	71	101	110	112	96	91	161	0
COADA STANCII	503	241	262	32	21	38	46	62	25	15	16	22	33	37	55	32	24	45	0
MANZATESTI	752	364	388	58	42	66	83	71	36	34	31	47	32	44	43	66	36	63	0
UNGHENI	697	355	342	49	44	51	65	75	26	35	34	33	42	36	47	54	47	59	0
<b>VALEA LUPULUI</b>	<b>2078</b>	<b>1054</b>	<b>1024</b>	<b>134</b>	<b>132</b>	<b>175</b>	<b>253</b>	<b>240</b>	<b>90</b>	<b>112</b>	<b>129</b>	<b>171</b>	<b>108</b>	<b>139</b>	<b>120</b>	<b>109</b>	<b>73</b>	<b>93</b>	<b>0</b>
VALEA LUPULUI	2078	1054	1024	134	132	175	253	240	90	112	129	171	108	139	120	109	73	93	0
<b>VICTORIA</b>	<b>3771</b>	<b>1908</b>	<b>1863</b>	<b>259</b>	<b>271</b>	<b>327</b>	<b>394</b>	<b>307</b>	<b>141</b>	<b>130</b>	<b>159</b>	<b>172</b>	<b>149</b>	<b>248</b>	<b>292</b>	<b>292</b>	<b>262</b>	<b>368</b>	<b>0</b>
VICTORIA	1374	686	688	98	93	112	142	123	59	46	60	72	51	92	95	97	105	129	0
FRASULENI	263	129	134	24	21	11	24	35	15	10	5	4	8	21	28	23	11	23	0
ICUSENI	574	296	278	35	38	61	75	40	21	19	21	24	27	37	42	38	40	56	0
LUCENI	569	286	283	34	35	26	37	38	16	17	20	14	21	40	72	73	54	72	0
SCULENI	244	120	124	17	20	18	15	20	9	15	10	7	8	13	26	22	15	29	0
SENDRENI	259	137	122	17	16	17	28	24	7	4	12	17	13	20	15	22	18	29	0
STANCA	488	254	234	34	48	82	73	27	14	19	31	34	21	25	14	17	19	30	0







RECENSAMANTUL POPULATIEI SI AL LOCUINTELOR - IANUARIE 1992

JUDETUL IASI - MUNICIPIUL IASI SI ZONA METROLOPITANA

MUNICIPIU/COMUNA SAT/LOCALITATE COMPONENTA	POPULATIA PE NATIONALITATI											
	Romani	Ma- ghiari	Rromi	Ger- mani	Ucrai- neni	Tatari	Evrei	Rusi- Lipo- veni	Greci	Polo- nezi	Alta	Nede- cla- rata
<b>MUNICIPIUL IASI</b>	<b>341699</b>	<b>427</b>	<b>963</b>	<b>217</b>	<b>45</b>	<b>21</b>	<b>565</b>	<b>221</b>	<b>53</b>	<b>31</b>	<b>164</b>	<b>19</b>
IASI	341699	427	963	217	45	21	565	221	53	31	164	19
<b>ARONEANU</b>	<b>2376</b>	<b>0</b>	<b>0</b>	<b>0</b>	<b>0</b>	<b>0</b>	<b>0</b>	<b>0</b>	<b>0</b>	<b>0</b>	<b>0</b>	<b>0</b>
ARONEANU	935	0	0	0	0	0	0	0	0	0	0	0
DOROBANT	951	0	0	0	0	0	0	0	0	0	0	0
REDIU ALDEI	343	0	0	0	0	0	0	0	0	0	0	0
SOROGARI	147	0	0	0	0	0	0	0	0	0	0	0
<b>BARNOVA</b>	<b>2935</b>	<b>0</b>	<b>0</b>	<b>0</b>	<b>0</b>	<b>0</b>	<b>0</b>	<b>0</b>	<b>0</b>	<b>0</b>	<b>0</b>	<b>0</b>
BARNOVA	788	0	0	0	0	0	0	0	0	0	0	0
CERCU	266	0	0	0	0	0	0	0	0	0	0	0
PAUN	726	0	0	0	0	0	0	0	0	0	0	0
PIETRARIA	463	0	0	0	0	0	0	0	0	0	0	0
TODIREL	482	0	0	0	0	0	0	0	0	0	0	0
VISAN	210	0	0	0	0	0	0	0	0	0	0	0
<b>CIUREA</b>	<b>7626</b>	<b>1</b>	<b>415</b>	<b>0</b>	<b>0</b>	<b>0</b>	<b>0</b>	<b>0</b>	<b>0</b>	<b>0</b>	<b>1</b>	<b>0</b>
CIUREA	1933	0	0	0	0	0	0	0	0	0	0	0
CURATURI	274	0	0	0	0	0	0	0	0	0	0	0
DUMBRAVA	1165	0	0	0	0	0	0	0	0	0	0	0
HLINCEA	164	0	0	0	0	0	0	0	0	0	0	0
LUNCA CETATUII	2969	1	415	0	0	0	0	0	0	0	1	0
PICIORU LUPULUI	605	0	0	0	0	0	0	0	0	0	0	0
SLOBOZIA	516	0	0	0	0	0	0	0	0	0	0	0
<b>HOLBOCA</b>	<b>10992</b>	<b>0</b>	<b>131</b>	<b>0</b>	<b>0</b>	<b>0</b>	<b>0</b>	<b>0</b>	<b>0</b>	<b>0</b>	<b>0</b>	<b>0</b>
HOLBOCA	2095	0	0	0	0	0	0	0	0	0	0	0
CRISTESTI	555	0	0	0	0	0	0	0	0	0	0	0
DANCU	6772	0	131	0	0	0	0	0	0	0	0	0

MUNICIPIU/COMUNA SAT/LOCALITATE COMPONENTA	POPULATIA PE NATIONALITATI											
	Romani	Ma- ghiari	Rromi	Ger- mani	Ucrai- neni	Tatari	Evrei	Rusi- Lipo- veni	Greci	Polo- nezi	Alta	Nede- cla- rata
ORZENI	571	0	0	0	0	0	0	0	0	0	0	0
RUSENII NOI	323	0	0	0	0	0	0	0	0	0	0	0
RUSENII VECHI	431	0	0	0	0	0	0	0	0	0	0	0
VALEA LUNGA	245	0	0	0	0	0	0	0	0	0	0	0
<b>LETCANI</b>	<b>5873</b>	<b>0</b>	<b>0</b>	<b>0</b>	<b>0</b>	<b>0</b>	<b>0</b>	<b>0</b>	<b>0</b>	<b>0</b>	<b>1</b>	<b>0</b>
LETCANI	2732	0	0	0	0	0	0	0	0	0	0	0
BOGONOS	871	0	0	0	0	0	0	0	0	0	1	0
COGEASCA	1788	0	0	0	0	0	0	0	0	0	0	0
CUCUTENI	482	0	0	0	0	0	0	0	0	0	0	0
<b>MIROSLAVA</b>	<b>5911</b>	<b>0</b>	<b>0</b>	<b>0</b>	<b>0</b>	<b>0</b>	<b>0</b>	<b>0</b>	<b>0</b>	<b>0</b>	<b>0</b>	<b>0</b>
MIROSLAVA	1287	0	0	0	0	0	0	0	0	0	0	0
BALCIU	294	0	0	0	0	0	0	0	0	0	0	0
BRATULENI	246	0	0	0	0	0	0	0	0	0	0	0
CIURBESTI	669	0	0	0	0	0	0	0	0	0	0	0
CORNESTI	497	0	0	0	0	0	0	0	0	0	0	0
DANCAS	140	0	0	0	0	0	0	0	0	0	0	0
GAURENI	198	0	0	0	0	0	0	0	0	0	0	0
HORPAZ	659	0	0	0	0	0	0	0	0	0	0	0
PROSELNICI	397	0	0	0	0	0	0	0	0	0	0	0
URICANI	669	0	0	0	0	0	0	0	0	0	0	0
VALEA ADANCA	213	0	0	0	0	0	0	0	0	0	0	0
VALEA URSULUI	85	0	0	0	0	0	0	0	0	0	0	0
VOROVESTI	557	0	0	0	0	0	0	0	0	0	0	0
<b>POPRICANI</b>	<b>5536</b>	<b>0</b>	<b>1</b>	<b>0</b>	<b>0</b>	<b>0</b>	<b>0</b>	<b>0</b>	<b>0</b>	<b>0</b>	<b>0</b>	<b>0</b>
POPRICANI	2052	0	0	0	0	0	0	0	0	0	0	0
CARLIG	461	0	0	0	0	0	0	0	0	0	0	0
COTU MORII	228	0	1	0	0	0	0	0	0	0	0	0
CUZA VODA	478	0	0	0	0	0	0	0	0	0	0	0
MOIMESTI	341	0	0	0	0	0	0	0	0	0	0	0
REDIU MITROPOLIEI	125	0	0	0	0	0	0	0	0	0	0	0
TIPILESTI	316	0	0	0	0	0	0	0	0	0	0	0
VANATORI	772	0	0	0	0	0	0	0	0	0	0	0
VULTURI	763	0	0	0	0	0	0	0	0	0	0	0
<b>REDIU</b>	<b>3369</b>	<b>0</b>	<b>0</b>	<b>0</b>	<b>0</b>	<b>0</b>	<b>0</b>	<b>0</b>	<b>0</b>	<b>0</b>	<b>0</b>	<b>0</b>

MUNICIPIU/COMUNA SAT/LOCALITATE COMPONENTA	POPULATIA PE NATIONALITATI											
	Romani	Ma- ghiari	Rromi	Ger- mani	Ucrai- neni	Tatari	Evrei	Rusi- Lipo- veni	Greci	Polo- nezi	Alta	Nede- cla- rata
BREAZU	1082	0	0	0	0	0	0	0	0	0	0	0
REDIU	1084	0	0	0	0	0	0	0	0	0	0	0
HORLESTI	244	0	0	0	0	0	0	0	0	0	0	0
TAUTESTI	959	0	0	0	0	0	0	0	0	0	0	0
<b>SCHITU DUCA</b>	<b>3909</b>	<b>0</b>	<b>0</b>	<b>0</b>	<b>0</b>	<b>0</b>	<b>0</b>	<b>0</b>	<b>0</b>	<b>0</b>	<b>0</b>	<b>0</b>
SCHITU DUCA	455	0	0	0	0	0	0	0	0	0	0	0
BLAGA	91	0	0	0	0	0	0	0	0	0	0	0
DUMITRESTII GALATII	619	0	0	0	0	0	0	0	0	0	0	0
POCREACA	553	0	0	0	0	0	0	0	0	0	0	0
POIANA	495	0	0	0	0	0	0	0	0	0	0	0
POIENI	754	0	0	0	0	0	0	0	0	0	0	0
SATU NOU	545	0	0	0	0	0	0	0	0	0	0	0
SLOBOZIA	397	0	0	0	0	0	0	0	0	0	0	0
<b>TOMESTI</b>	<b>11149</b>	<b>0</b>	<b>93</b>	<b>0</b>	<b>3</b>	<b>0</b>	<b>0</b>	<b>0</b>	<b>0</b>	<b>0</b>	<b>0</b>	<b>0</b>
TOMESTI	8790	0	93	0	3	0	0	0	0	0	0	0
CHICEREA	879	0	0	0	0	0	0	0	0	0	0	0
GORUNI	1142	0	0	0	0	0	0	0	0	0	0	0
VLADICENI	338	0	0	0	0	0	0	0	0	0	0	0
<b>UNGHENI</b>	<b>3567</b>	<b>0</b>	<b>0</b>	<b>0</b>	<b>0</b>	<b>0</b>	<b>0</b>	<b>0</b>	<b>0</b>	<b>0</b>	<b>0</b>	<b>0</b>
BOSIA	1615	0	0	0	0	0	0	0	0	0	0	0
COADA STANCII	503	0	0	0	0	0	0	0	0	0	0	0
MANZATESTI	752	0	0	0	0	0	0	0	0	0	0	0
UNGHENI	697	0	0	0	0	0	0	0	0	0	0	0
<b>VALEA LUPULUI</b>	<b>2070</b>	<b>0</b>	<b>0</b>	<b>0</b>	<b>0</b>	<b>0</b>	<b>0</b>	<b>8</b>	<b>0</b>	<b>0</b>	<b>0</b>	<b>0</b>
VALEA LUPULUI	2070	0	0	0	0	0	0	8	0	0	0	0
<b>VICTORIA</b>	<b>3771</b>	<b>0</b>	<b>0</b>	<b>0</b>	<b>0</b>	<b>0</b>	<b>0</b>	<b>0</b>	<b>0</b>	<b>0</b>	<b>0</b>	<b>0</b>
VICTORIA	1374	0	0	0	0	0	0	0	0	0	0	0
FRASULENI	263	0	0	0	0	0	0	0	0	0	0	0
ICUSENI	574	0	0	0	0	0	0	0	0	0	0	0
LUCENI	569	0	0	0	0	0	0	0	0	0	0	0
SCULENI	244	0	0	0	0	0	0	0	0	0	0	0
SENDRENI	259	0	0	0	0	0	0	0	0	0	0	0
STANCA	488	0	0	0	0	0	0	0	0	0	0	0

INSTITUTUL NATIONAL DE STATISTICA  
DIRECTIA JUDETEANA DE STATISTICA IASI

RECENSAMANTUL POPULATIEI SI AL LOCUINTELOR - IANUARIE 1992

JUDETUL IASI - MUNICIPIUL IASI SI ZONA METROLOPITANA

MUNICIPIU/COMUNA SAT/LOCALITATE COMPONENTA	POPULATIA DUPA RELIGIE																			
	Ortodoxa	Roma- no-ca- tolica	Gre- co-ca- tolica	Refor- mata	Unita- riana	Evan- gheli- ca de confe- siune augus- tana	Evan- ghelica sinodo- presbi- teriana	Cresti- na de rit vechi	Bap- tista	Penti- cos- tala	Adven- tista	Cres- tina dupa Evan- ghelie	Armea- na	Musul- mana	Moza- ica	Bise- rica orto- doxa de stil vechi	Alta	Atei	Fara reli- gie	Nede- clarata
<b>MUNICIPIUL IASI</b>	<b>328754</b>	<b>9729</b>	<b>370</b>	<b>168</b>	<b>31</b>	<b>81</b>	<b>16</b>	<b>112</b>	<b>635</b>	<b>679</b>	<b>340</b>	<b>1528</b>	<b>12</b>	<b>103</b>	<b>616</b>	<b>123</b>	<b>353</b>	<b>233</b>	<b>284</b>	<b>258</b>
IASI	328754	9729	370	168	31	81	16	112	635	679	340	1528	12	103	616	123	353	233	284	258
<b>ARONEANU</b>	<b>2347</b>	<b>0</b>	<b>8</b>	<b>0</b>	<b>0</b>	<b>0</b>	<b>0</b>	<b>0</b>	<b>2</b>	<b>19</b>	<b>0</b>	<b>0</b>	<b>0</b>	<b>0</b>	<b>0</b>	<b>0</b>	<b>0</b>	<b>0</b>	<b>0</b>	<b>0</b>
ARONEANU	927	0	8	0	0	0	0	0	0	0	0	0	0	0	0	0	0	0	0	0
DOROBANT	935	0	0	0	0	0	0	0	0	16	0	0	0	0	0	0	0	0	0	0
REDIU ALDEI	343	0	0	0	0	0	0	0	0	0	0	0	0	0	0	0	0	0	0	0
SOROGARI	142	0	0	0	0	0	0	0	2	3	0	0	0	0	0	0	0	0	0	0
<b>BARNOVA</b>	<b>2929</b>	<b>4</b>	<b>0</b>	<b>0</b>	<b>0</b>	<b>0</b>	<b>0</b>	<b>1</b>	<b>1</b>	<b>0</b>	<b>0</b>	<b>0</b>	<b>0</b>	<b>0</b>	<b>0</b>	<b>0</b>	<b>0</b>	<b>0</b>	<b>0</b>	<b>0</b>
BARNOVA	787	0	0	0	0	0	0	0	1	0	0	0	0	0	0	0	0	0	0	0
CERCU	265	0	0	0	0	0	0	1	0	0	0	0	0	0	0	0	0	0	0	0
PAUN	726	0	0	0	0	0	0	0	0	0	0	0	0	0	0	0	0	0	0	0
PIETRARIA	462	1	0	0	0	0	0	0	0	0	0	0	0	0	0	0	0	0	0	0
TODIREL	479	3	0	0	0	0	0	0	0	0	0	0	0	0	0	0	0	0	0	0
VISAN	210	0	0	0	0	0	0	0	0	0	0	0	0	0	0	0	0	0	0	0
<b>CIUREA</b>	<b>7982</b>	<b>52</b>	<b>0</b>	<b>1</b>	<b>0</b>	<b>0</b>	<b>0</b>	<b>0</b>	<b>0</b>	<b>1</b>	<b>2</b>	<b>2</b>	<b>0</b>	<b>0</b>	<b>0</b>	<b>0</b>	<b>3</b>	<b>0</b>	<b>0</b>	<b>0</b>
CIUREA	1933	0	0	0	0	0	0	0	0	0	0	0	0	0	0	0	0	0	0	0
CURATURI	272	0	0	0	0	0	0	0	0	0	2	0	0	0	0	0	0	0	0	0
DUMBRAVA	1165	0	0	0	0	0	0	0	0	0	0	0	0	0	0	0	0	0	0	0
HLINCEA	164	0	0	0	0	0	0	0	0	0	0	0	0	0	0	0	0	0	0	0
LUNCA CETATUII	3327	52	0	1	0	0	0	0	0	1	0	2	0	0	0	0	3	0	0	0
PICIORU LUPULUI	605	0	0	0	0	0	0	0	0	0	0	0	0	0	0	0	0	0	0	0
SLOBOZIA	516	0	0	0	0	0	0	0	0	0	0	0	0	0	0	0	0	0	0	0
<b>HOLBOCA</b>	<b>10829</b>	<b>255</b>	<b>6</b>	<b>0</b>	<b>0</b>	<b>0</b>	<b>0</b>	<b>0</b>	<b>4</b>	<b>0</b>	<b>0</b>	<b>10</b>	<b>0</b>	<b>0</b>	<b>0</b>	<b>9</b>	<b>9</b>	<b>0</b>	<b>1</b>	<b>0</b>
HOLBOCA	2095	0	0	0	0	0	0	0	0	0	0	0	0	0	0	0	0	0	0	0
CRISTESTI	555	0	0	0	0	0	0	0	0	0	0	0	0	0	0	0	0	0	0	0
DANCU	6614	250	6	0	0	0	0	0	4	0	0	10	0	0	0	9	9	0	1	0
ORZENI	571	0	0	0	0	0	0	0	0	0	0	0	0	0	0	0	0	0	0	0

RUSENII NOI	323	0	0	0	0	0	0	0	0	0	0	0	0	0	0	0	0	0	0	0
RUSENII VECHI	426	5	0	0	0	0	0	0	0	0	0	0	0	0	0	0	0	0	0	0
VALEA LUNGA	245	0	0	0	0	0	0	0	0	0	0	0	0	0	0	0	0	0	0	0
<b>LETCANI</b>	<b>5839</b>	<b>32</b>	<b>0</b>	<b>0</b>	<b>0</b>	<b>0</b>	<b>0</b>	<b>0</b>	<b>0</b>	<b>0</b>	<b>0</b>	<b>2</b>	<b>0</b>	<b>1</b>	<b>0</b>	<b>0</b>	<b>0</b>	<b>0</b>	<b>0</b>	<b>0</b>
LETCANI	2729	2	0	0	0	0	0	0	0	0	0	1	0	0	0	0	0	0	0	0
BOGONOS	841	30	0	0	0	0	0	0	0	0	0	0	0	1	0	0	0	0	0	0
COGEASCA	1787	0	0	0	0	0	0	0	0	0	0	1	0	0	0	0	0	0	0	0
CUCUTENI	482	0	0	0	0	0	0	0	0	0	0	0	0	0	0	0	0	0	0	0
<b>MIROSLAVA</b>	<b>5830</b>	<b>51</b>	<b>0</b>	<b>0</b>	<b>2</b>	<b>0</b>	<b>0</b>	<b>1</b>	<b>1</b>	<b>0</b>	<b>2</b>	<b>0</b>	<b>0</b>	<b>0</b>	<b>0</b>	<b>3</b>	<b>21</b>	<b>0</b>	<b>0</b>	<b>0</b>
MIROSLAVA	1248	30	0	0	2	0	0	0	1	0	0	0	0	0	0	3	3	0	0	0
BALCIU	289	0	0	0	0	0	0	0	0	0	0	0	0	0	0	0	5	0	0	0
BRATULENI	246	0	0	0	0	0	0	0	0	0	0	0	0	0	0	0	0	0	0	0
CIURBESTI	668	1	0	0	0	0	0	0	0	0	0	0	0	0	0	0	0	0	0	0
CORNESTI	497	0	0	0	0	0	0	0	0	0	0	0	0	0	0	0	0	0	0	0
DANCAS	140	0	0	0	0	0	0	0	0	0	0	0	0	0	0	0	0	0	0	0
GAURENI	196	2	0	0	0	0	0	0	0	0	0	0	0	0	0	0	0	0	0	0
HORPAZ	641	4	0	0	0	0	0	1	0	0	0	0	0	0	0	0	13	0	0	0
PROSELNICI	397	0	0	0	0	0	0	0	0	0	0	0	0	0	0	0	0	0	0	0

MUNICIPIU/COMUNA SAT/LOCALITATE COMPONENTA	POPULATIA DUPA RELIGIE																			
	Ortodoxa	Roma- no-ca- tolica	Gre- co-ca- tolica	Refor- mata	Unita- riana	Evan- gheli- ca de confe- siune augus- tana	Evan- ghelica sinodo- presbi- teriana	Cresti- na de rit vechi	Bap- tista	Penti- cos- tala	Adven- tista	Cres- tina dupa Evan- ghelie	Armea- na	Musul- mana	Moza- ica	Bise- rica orto- doxa de stil vechi	Alta	Atei	Fara reli- gie	Nede- clarata
URICANI	667	0	0	0	0	0	0	0	0	0	2	0	0	0	0	0	0	0	0	0
VALEA ADANCA	208	5	0	0	0	0	0	0	0	0	0	0	0	0	0	0	0	0	0	0
VALEA URSULUI	85	0	0	0	0	0	0	0	0	0	0	0	0	0	0	0	0	0	0	0
VOROVESTI	548	9	0	0	0	0	0	0	0	0	0	0	0	0	0	0	0	0	0	0
<b>POPRICANI</b>	<b>5384</b>	<b>6</b>	<b>0</b>	<b>0</b>	<b>0</b>	<b>0</b>	<b>0</b>	<b>0</b>	<b>12</b>	<b>0</b>	<b>19</b>	<b>101</b>	<b>0</b>	<b>0</b>	<b>0</b>	<b>1</b>	<b>11</b>	<b>2</b>	<b>1</b>	<b>0</b>
POPRICANI	2046	6	0	0	0	0	0	0	0	0	0	0	0	0	0	0	0	0	0	0
CARLIG	445	0	0	0	0	0	0	0	0	0	0	16	0	0	0	0	0	0	0	0
COTU MORII	220	0	0	0	0	0	0	0	0	0	0	9	0	0	0	0	0	0	0	0
CUZA VODA	478	0	0	0	0	0	0	0	0	0	0	0	0	0	0	0	0	0	0	0
MOIMESTI	341	0	0	0	0	0	0	0	0	0	0	0	0	0	0	0	0	0	0	0
REDIU MITROPOLIEI	118	0	0	0	0	0	0	0	0	0	2	0	0	0	0	0	5	0	0	0
TIPILESTI	299	0	0	0	0	0	0	0	0	0	17	0	0	0	0	0	0	0	0	0
VANATORI	738	0	0	0	0	0	0	0	7	0	0	23	0	0	0	0	2	2	0	0
VULTURI	699	0	0	0	0	0	0	0	5	0	0	53	0	0	0	1	4	0	1	0
<b>REDIU</b>	<b>3247</b>	<b>23</b>	<b>2</b>	<b>0</b>	<b>0</b>	<b>0</b>	<b>0</b>	<b>0</b>	<b>0</b>	<b>4</b>	<b>92</b>	<b>1</b>	<b>0</b>	<b>0</b>	<b>0</b>	<b>0</b>	<b>0</b>	<b>0</b>	<b>0</b>	<b>0</b>
BREAZU	1065	14	2	0	0	0	0	0	0	0	0	1	0	0	0	0	0	0	0	0
REDIU	1017	0	0	0	0	0	0	0	0	0	67	0	0	0	0	0	0	0	0	0

HORLESTI	229	0	0	0	0	0	0	0	0	0	15	0	0	0	0	0	0	0	0	0
TAUTESTI	936	9	0	0	0	0	0	0	0	4	10	0	0	0	0	0	0	0	0	0
<b>SCHITU DUCA</b>	<b>3880</b>	<b>3</b>	<b>0</b>	<b>0</b>	<b>0</b>	<b>0</b>	<b>0</b>	<b>0</b>	<b>0</b>	<b>6</b>	<b>20</b>	<b>0</b>	<b>0</b>	<b>0</b>	<b>0</b>	<b>0</b>	<b>0</b>	<b>0</b>	<b>0</b>	<b>0</b>
SCHITU DUCA	455	0	0	0	0	0	0	0	0	0	0	0	0	0	0	0	0	0	0	0
BLAGA	91	0	0	0	0	0	0	0	0	0	0	0	0	0	0	0	0	0	0	0
DUMITRESTII GALATII	619	0	0	0	0	0	0	0	0	0	0	0	0	0	0	0	0	0	0	0
POCREACA	551	0	0	0	0	0	0	0	0	2	0	0	0	0	0	0	0	0	0	0
POIANA	489	2	0	0	0	0	0	0	0	0	4	0	0	0	0	0	0	0	0	0
POIENI	750	0	0	0	0	0	0	0	0	4	0	0	0	0	0	0	0	0	0	0
SATU NOU	529	0	0	0	0	0	0	0	0	0	16	0	0	0	0	0	0	0	0	0
SLOBOZIA	396	1	0	0	0	0	0	0	0	0	0	0	0	0	0	0	0	0	0	0
<b>TOMESTI</b>	<b>10891</b>	<b>222</b>	<b>45</b>	<b>0</b>	<b>0</b>	<b>0</b>	<b>0</b>	<b>0</b>	<b>3</b>	<b>7</b>	<b>38</b>	<b>21</b>	<b>0</b>	<b>0</b>	<b>1</b>	<b>0</b>	<b>3</b>	<b>0</b>	<b>9</b>	<b>5</b>
TOMESTI	8558	221	45	0	0	0	0	0	3	1	22	21	0	0	1	0	0	0	9	5
CHICEREA	870	0	0	0	0	0	0	0	0	0	6	0	0	0	0	0	3	0	0	0
GORUNI	1131	1	0	0	0	0	0	0	0	0	10	0	0	0	0	0	0	0	0	0
VLADICENI	332	0	0	0	0	0	0	0	0	6	0	0	0	0	0	0	0	0	0	0
<b>UNGHENI</b>	<b>3567</b>	<b>0</b>	<b>0</b>	<b>0</b>	<b>0</b>	<b>0</b>	<b>0</b>	<b>0</b>	<b>0</b>	<b>0</b>	<b>0</b>	<b>0</b>	<b>0</b>	<b>0</b>	<b>0</b>	<b>0</b>	<b>0</b>	<b>0</b>	<b>0</b>	<b>0</b>
BOSIA	1615	0	0	0	0	0	0	0	0	0	0	0	0	0	0	0	0	0	0	0
COADA STANCII	503	0	0	0	0	0	0	0	0	0	0	0	0	0	0	0	0	0	0	0
MANZATESTI	752	0	0	0	0	0	0	0	0	0	0	0	0	0	0	0	0	0	0	0
UNGHENI	697	0	0	0	0	0	0	0	0	0	0	0	0	0	0	0	0	0	0	0
<b>VALEA LUPULUI</b>	<b>2009</b>	<b>59</b>	<b>0</b>	<b>0</b>	<b>0</b>	<b>0</b>	<b>0</b>	<b>0</b>	<b>0</b>	<b>0</b>	<b>2</b>	<b>0</b>	<b>0</b>	<b>0</b>	<b>0</b>	<b>8</b>	<b>0</b>	<b>0</b>	<b>0</b>	<b>0</b>
VALEA LUPULUI	2009	59	0	0	0	0	0	0	0	0	2	0	0	0	0	8	0	0	0	0
<b>VICTORIA</b>	<b>3704</b>	<b>0</b>	<b>0</b>	<b>0</b>	<b>0</b>	<b>0</b>	<b>2</b>	<b>0</b>	<b>0</b>	<b>4</b>	<b>0</b>	<b>37</b>	<b>0</b>	<b>0</b>	<b>0</b>	<b>24</b>	<b>0</b>	<b>0</b>	<b>0</b>	<b>0</b>
VICTORIA	1341	0	0	0	0	0	0	0	0	0	0	27	0	0	0	6	0	0	0	0
FRASULENI	252	0	0	0	0	0	0	0	0	1	0	10	0	0	0	0	0	0	0	0
ICUSENI	574	0	0	0	0	0	0	0	0	0	0	0	0	0	0	0	0	0	0	0
LUCENI	569	0	0	0	0	0	0	0	0	0	0	0	0	0	0	0	0	0	0	0
SCULENI	241	0	0	0	0	0	0	0	0	3	0	0	0	0	0	0	0	0	0	0
SENDRENI	259	0	0	0	0	0	0	0	0	0	0	0	0	0	0	0	0	0	0	0
STANCA	468	0	0	0	0	0	2	0	0	0	0	0	0	0	0	18	0	0	0	0

INSTITUTUL NATIONAL DE STATISTICA  
DIRECTIA JUDETEANA DE STATISTICA IAS

**RECENSAMANTUL POPULATIEI SI AL LOCUINTELOR - IANUARIE 1992**

**JUDETUL IASI - MUNICIPIUL IASI SI ZONA METROLOPITANA**

MUNICIPIU/COMUNA SAT/LOCALITATE COMPONENTA	Locuinte	Camere de locuit	Suprafata camerelor de locuit	Gospodarii din locuinte
<b>MUNICIPIUL IASI</b>	<b>103960</b>	<b>239983</b>	<b>3366205</b>	<b>102835</b>
IASI	103960	239983	3366205	102835
<b>ARONEANU</b>	<b>721</b>	<b>1602</b>	<b>20181</b>	<b>796</b>
ARONEANU	303	712	9183	343
DOROBANT	261	575	7130	286
REDIU ALDEI	104	201	2431	110
SOROGARI	53	114	1437	57
<b>BARNOVA</b>	<b>909</b>	<b>2334</b>	<b>32326</b>	<b>833</b>
BARNOVA	239	729	10420	210
CERCU	85	201	2890	83
PAUN	224	560	8956	196
PIETRARIA	146	380	4556	139
TODIREL	158	320	3814	152
VISAN	57	144	1690	53
<b>CIUREA</b>	<b>2311</b>	<b>5875</b>	<b>80486</b>	<b>2342</b>
CIUREA	564	1541	19947	603
CURATURI	83	187	2636	80
DUMBRAVA	289	690	9668	303
HLINCEA	56	128	1595	54
LUNCA CETATUII	931	2424	35789	902
PICIORU LUPULUI	201	508	6351	211
SLOBOZIA	187	397	4500	189
<b>HOLBOCA</b>	<b>2799</b>	<b>6791</b>	<b>89527</b>	<b>2953</b>
HOLBOCA	513	1302	16137	577
CRISTESTI	156	369	4367	179
DANCU	1672	4129	57052	1712
ORZENI	160	372	4449	164
RUSENII NOI	82	179	2143	90
RUSENII VECHI	126	273	3502	134
VALEA LUNGA	90	167	1877	97
<b>LETCANI</b>	<b>1529</b>	<b>3769</b>	<b>49454</b>	<b>1589</b>
LETCANI	705	1960	26412	777



BOGONOS	212	424	5743	231
COGEASCA	443	1035	12889	419
CUCUTENI	169	350	4410	162
<b>MIROSLAVA</b>	<b>1718</b>	<b>3981</b>	<b>50941</b>	<b>1743</b>
MIROSLAVA	287	751	9997	301
BALCIU	86	232	3077	89
BRATULENI	89	200	2488	79
CIURBESTI	199	490	6023	198
CORNESTI	131	257	3040	136
DANCAS	54	105	1369	49
GAURENI	61	99	1379	68
HORPAZ	187	487	6243	199
PROSELNICI	125	261	3081	128
<b>MUNICIPIU/COMUNA SAT/LOCALITATE COMPONENTA</b>	<b>Locuinte</b>	<b>Camere de locuit</b>	<b>Suprafata camerelor de locuit</b>	<b>Gospodarii din locuinte</b>
URICANI	225	551	7065	215
VALEA ADANCA	58	123	1410	67
VALEA URSULUI	19	34	443	24
VOROVESTI	197	391	5326	190
<b>POPRICANI</b>	<b>1462</b>	<b>3248</b>	<b>39313</b>	<b>1561</b>
POPRICANI	469	1123	13190	532
CARLIG	117	311	4005	145
COTU MORII	56	137	1661	56
CUZA VODA	141	280	3451	144
MOIMESTI	88	227	2720	95
REDIU MITROPOLIEI	42	88	995	38
TIPILESTI	109	207	2273	106
VANATORI	215	414	5179	218
VULTURI	225	461	5839	227
<b>REDIU</b>	<b>1003</b>	<b>2252</b>	<b>30038</b>	<b>1052</b>
BREAZU	298	749	12512	331
REDIU	345	778	8696	361
HORLESTI	80	165	2050	74
TAUTESTI	280	560	6780	286
<b>SCHITU DUCA</b>	<b>1451</b>	<b>3250</b>	<b>39746</b>	<b>1333</b>
SCHITU DUCA	187	509	6421	170
BLAGA	42	75	997	36
DUMITRESTII GALATII	209	554	6611	197
POCREACA	245	463	5678	202
POIANA	190	472	5271	186
POIENI	251	524	6566	236
SATU NOU	198	415	5361	183

SLOBOZIA	129	238	2841	123
<b>TOMESTI</b>	<b>3058</b>	<b>7415</b>	<b>101480</b>	<b>3074</b>
TOMESTI	2319	5763	80046	2338
CHICEREA	273	641	8245	288
GORUNI	357	783	10211	341
VLADICENI	109	228	2978	107
<b>UNGHENI</b>	<b>1061</b>	<b>2430</b>	<b>31486</b>	<b>1091</b>
BOSIA	479	1027	13968	497
COADA STANCI	156	354	4157	163
MANZATESTI	220	534	6482	229
UNGHENI	206	515	6879	202
<b>VALEA LUPULUI</b>	<b>560</b>	<b>1550</b>	<b>19962</b>	<b>616</b>
VALEA LUPULUI	560	1550	19962	616
<b>VICTORIA</b>	<b>1230</b>	<b>2476</b>	<b>29464</b>	<b>1172</b>
VICTORIA	451	949	11633	424
FRASULENI	85	158	1788	82
ICUSENI	170	321	3959	166
LUCENI	225	470	5091	212
SCULENI	88	189	2510	83
SENDRENI	91	178	2091	85
STANCA	120	211	2392	120

ANEXA 3  
DEMOGRAFIE ZMI – RECENSĂMÂNT  
2002

**Populatia judetului Iasi, pe localitati  
la recensamantul populatiei si locuintelor din 18 martie 2002**

Localitate	sex	Total	0 – 4 ani	5 – 9 ani	10 – 14 ani	15 – 19 ani	20 – 24 ani	25 – 29 ani	30 – 34 ani	35 – 39 ani	40 – 44 ani	45 – 49 ani	50 – 54 ani	55 – 59 ani	60 – 64 ani	65 – 69 ani	70 – 74 ani	75 - 79 ani	80 – 84 ani	85 ani și peste	sex	Localitate
<b>MUNICIPIUL IASI</b>	<b>Total</b>	<b>320888</b>	<b>12670</b>	<b>12022</b>	<b>21129</b>	<b>29835</b>	<b>45186</b>	<b>29303</b>	<b>29720</b>	<b>15869</b>	<b>21743</b>	<b>27798</b>	<b>22983</b>	<b>12226</b>	<b>12383</b>	<b>10075</b>	<b>8251</b>	<b>5488</b>	<b>2301</b>	<b>1906</b>	<b>Total</b>	<b>MUNICIPIUL IASI</b>
<b>MUNICIPIUL IASI</b>	<b>Masculin</b>	<b>151812</b>	<b>6469</b>	<b>6075</b>	<b>10738</b>	<b>14559</b>	<b>21364</b>	<b>14413</b>	<b>14082</b>	<b>7459</b>	<b>9656</b>	<b>12999</b>	<b>11146</b>	<b>5809</b>	<b>5945</b>	<b>4316</b>	<b>3433</b>	<b>1985</b>	<b>733</b>	<b>631</b>	<b>Masculin</b>	<b>MUNICIPIUL IASI</b>
<b>MUNICIPIUL IASI</b>	<b>Feminin</b>	<b>169076</b>	<b>6201</b>	<b>5947</b>	<b>10391</b>	<b>15276</b>	<b>23822</b>	<b>14890</b>	<b>15638</b>	<b>8410</b>	<b>12087</b>	<b>14799</b>	<b>11837</b>	<b>6417</b>	<b>6438</b>	<b>5759</b>	<b>4818</b>	<b>3503</b>	<b>1568</b>	<b>1275</b>	<b>Feminin</b>	<b>MUNICIPIUL IASI</b>
IASI	Total	320888	12670	12022	21129	29835	45186	29303	29720	15869	21743	27798	22983	12226	12383	10075	8251	5488	2301	1906	Total	IASI
IASI	Masculin	151812	6469	6075	10738	14559	21364	14413	14082	7459	9656	12999	11146	5809	5945	4316	3433	1985	733	631	Masculin	IASI
IASI	Feminin	169076	6201	5947	10391	15276	23822	14890	15638	8410	12087	14799	11837	6417	6438	5759	4818	3503	1568	1275	Feminin	IASI
<b>ARONEANU</b>	<b>Total</b>	<b>2884</b>	<b>210</b>	<b>223</b>	<b>231</b>	<b>203</b>	<b>180</b>	<b>230</b>	<b>279</b>	<b>129</b>	<b>172</b>	<b>144</b>	<b>139</b>	<b>106</b>	<b>172</b>	<b>154</b>	<b>145</b>	<b>97</b>	<b>45</b>	<b>25</b>	<b>Total</b>	<b>ARONEANU</b>
<b>ARONEANU</b>	<b>Masculin</b>	<b>1469</b>	<b>120</b>	<b>112</b>	<b>103</b>	<b>116</b>	<b>94</b>	<b>130</b>	<b>147</b>	<b>80</b>	<b>105</b>	<b>76</b>	<b>73</b>	<b>47</b>	<b>84</b>	<b>62</b>	<b>57</b>	<b>38</b>	<b>17</b>	<b>8</b>	<b>Masculin</b>	<b>ARONEANU</b>
<b>ARONEANU</b>	<b>Feminin</b>	<b>1415</b>	<b>90</b>	<b>111</b>	<b>128</b>	<b>87</b>	<b>86</b>	<b>100</b>	<b>132</b>	<b>49</b>	<b>67</b>	<b>68</b>	<b>66</b>	<b>59</b>	<b>88</b>	<b>92</b>	<b>88</b>	<b>59</b>	<b>28</b>	<b>17</b>	<b>Feminin</b>	<b>ARONEANU</b>
ARONEANU	Total	1020	51	54	60	76	59	83	103	37	71	51	54	47	68	74	61	39	19	13	Total	ARONEANU
ARONEANU	Masculin	511	30	25	34	38	28	53	57	21	41	22	27	18	36	26	24	18	8	5	Masculin	ARONEANU
ARONEANU	Feminin	509	21	29	26	38	31	30	46	16	30	29	27	29	32	48	37	21	11	8	Feminin	ARONEANU
DOROBANT	Total	1183	109	119	116	74	71	95	119	54	60	50	49	38	64	48	61	35	13	8	Total	DOROBANT
DOROBANT	Masculin	580	61	62	43	43	34	43	60	36	35	26	27	15	31	24	22	12	4	2	Masculin	DOROBANT
DOROBANT	Feminin	603	48	57	73	31	37	52	59	18	25	24	22	23	33	24	39	23	9	6	Feminin	DOROBANT
REDIU ALDEI	Total	418	46	40	41	20	27	34	40	18	16	16	16	16	25	22	16	17	7	1	Total	REDIU ALDEI
REDIU ALDEI	Masculin	212	27	21	18	13	13	18	19	10	9	10	7	10	12	8	8	7	2	0	Masculin	REDIU ALDEI
REDIU ALDEI	Feminin	206	19	19	23	7	14	16	21	8	7	6	9	6	13	14	8	10	5	1	Feminin	REDIU ALDEI
SOROGARI	Total	263	4	10	14	33	23	18	17	20	25	27	20	5	15	10	7	6	6	3	Total	SOROGARI
SOROGARI	Masculin	166	2	4	8	22	19	16	11	13	20	18	12	4	5	4	3	1	3	1	Masculin	SOROGARI
SOROGARI	Feminin	97	2	6	6	11	4	2	6	7	5	9	8	1	10	6	4	5	3	2	Feminin	SOROGARI
<b>BARNOVA</b>	<b>Total</b>	<b>3935</b>	<b>328</b>	<b>274</b>	<b>326</b>	<b>334</b>	<b>335</b>	<b>339</b>	<b>308</b>	<b>184</b>	<b>252</b>	<b>241</b>	<b>196</b>	<b>132</b>	<b>206</b>	<b>185</b>	<b>150</b>	<b>88</b>	<b>40</b>	<b>17</b>	<b>Total</b>	<b>BARNOVA</b>
<b>BARNOVA</b>	<b>Masculin</b>	<b>1971</b>	<b>176</b>	<b>121</b>	<b>164</b>	<b>174</b>	<b>172</b>	<b>180</b>	<b>154</b>	<b>104</b>	<b>144</b>	<b>123</b>	<b>106</b>	<b>61</b>	<b>96</b>	<b>88</b>	<b>61</b>	<b>35</b>	<b>8</b>	<b>4</b>	<b>Masculin</b>	<b>BARNOVA</b>
<b>BARNOVA</b>	<b>Feminin</b>	<b>1964</b>	<b>152</b>	<b>153</b>	<b>162</b>	<b>160</b>	<b>163</b>	<b>159</b>	<b>154</b>	<b>80</b>	<b>108</b>	<b>118</b>	<b>90</b>	<b>71</b>	<b>110</b>	<b>97</b>	<b>89</b>	<b>53</b>	<b>32</b>	<b>13</b>	<b>Feminin</b>	<b>BARNOVA</b>
BARNOVA	Total	973	67	67	81	104	87	88	53	57	72	63	57	25	40	41	32	24	10	5	Total	BARNOVA
BARNOVA	Masculin	487	36	32	42	50	41	48	27	28	36	35	35	10	19	21	15	8	3	1	Masculin	BARNOVA
BARNOVA	Feminin	486	31	35	39	54	46	40	26	29	36	28	22	15	21	20	17	16	7	4	Feminin	BARNOVA
CERCU	Total	446	45	39	45	38	34	39	45	28	18	17	15	22	25	15	13	4	4	0	Total	CERCU
CERCU	Masculin	224	29	15	20	18	19	21	22	19	10	8	9	9	12	7	4	1	1	0	Masculin	CERCU
CERCU	Feminin	222	16	24	25	20	15	18	23	9	8	9	6	13	13	8	9	3	3	0	Feminin	CERCU
PAUN	Total	940	66	55	61	79	83	75	84	32	73	82	40	30	55	53	45	16	7	4	Total	PAUN
PAUN	Masculin	469	28	19	33	39	49	41	39	19	41	44	21	14	24	29	19	8	1	1	Masculin	PAUN
PAUN	Feminin	471	38	36	28	40	34	34	45	13	32	38	19	16	31	24	26	8	6	3	Feminin	PAUN
PIETRARIA	Total	575	45	41	45	33	47	57	47	26	37	29	42	21	36	22	18	23	5	1	Total	PIETRARIA
PIETRARIA	Masculin	289	29	21	21	20	21	26	25	14	22	15	20	10	20	9	7	9	0	0	Masculin	PIETRARIA
PIETRARIA	Feminin	286	16	20	24	13	26	31	22	12	15	14	22	11	16	13	11	14	5	1	Feminin	PIETRARIA
TODIREL	Total	575	60	35	49	44	45	53	41	20	31	26	18	23	26	39	31	17	11	6	Total	TODIREL
TODIREL	Masculin	281	27	14	27	27	20	31	23	11	22	12	5	14	12	15	11	7	2	1	Masculin	TODIREL
TODIREL	Feminin	294	33	21	22	17	25	22	18	9	9	14	13	9	14	24	20	10	9	5	Feminin	TODIREL
VISAN	Total	426	45	37	45	36	39	27	38	21	21	24	24	11	24	15	11	4	3	1	Total	VISAN
VISAN	Masculin	221	27	20	21	20	22	13	18	13	13	9	16	4	9	7	5	2	1	1	Masculin	VISAN
VISAN	Feminin	205	18	17	24	16	17	14	20	8	8	15	8	7	15	8	6	2	2	0	Feminin	VISAN
<b>CIUREA</b>	<b>Total</b>	<b>10092</b>	<b>755</b>	<b>777</b>	<b>1031</b>	<b>857</b>	<b>750</b>	<b>833</b>	<b>1119</b>	<b>674</b>	<b>644</b>	<b>526</b>	<b>467</b>	<b>306</b>	<b>392</b>	<b>341</b>	<b>272</b>	<b>187</b>	<b>96</b>	<b>65</b>	<b>Total</b>	<b>CIUREA</b>
<b>CIUREA</b>	<b>Masculin</b>	<b>5119</b>	<b>389</b>	<b>422</b>	<b>535</b>	<b>427</b>	<b>393</b>	<b>414</b>	<b>587</b>	<b>349</b>	<b>366</b>	<b>285</b>	<b>222</b>	<b>145</b>	<b>186</b>	<b>152</b>	<b>108</b>	<b>81</b>	<b>31</b>	<b>27</b>	<b>Masculin</b>	<b>CIUREA</b>
<b>CIUREA</b>	<b>Feminin</b>	<b>4973</b>	<b>366</b>	<b>355</b>	<b>496</b>	<b>430</b>	<b>357</b>	<b>419</b>	<b>532</b>	<b>325</b>	<b>278</b>	<b>241</b>	<b>245</b>	<b>161</b>	<b>206</b>	<b>189</b>	<b>164</b>	<b>106</b>	<b>65</b>	<b>38</b>	<b>Feminin</b>	<b>CIUREA</b>
CIUREA	Total	2181	153	134	197	157	169	177	207	122	122	119	111	98	113	118	89	55	22	18	Total	CIUREA
CIUREA	Masculin	1095	80	82	100	68	79	96	121	64	71	62	52	44	51	51	41	19	6	8	Masculin	CIUREA
CIUREA	Feminin	1086	73	52	97	89	90	81	86	58	51	57	59	54	62	67	48	36	16	10	Feminin	CIUREA
CURATURI	Total	289	16	15	26	30	23	20	30	16	12	17	17	11	19	11	13	3	8	2	Total	CURATURI
CURATURI	Masculin	146	8	10	17	15	14	8	18	8	5	10	8	4	10	4	5	2	0	0	Masculin	CURATURI
CURATURI	Feminin	143	8	5	9	15	9	12	12	8	7	7	9	7	9	7	8	1	8	2	Feminin	CURATURI
DUMBRAVA	Total	1217	100	99	111	107	91	105	111	66	84	59	55	32	66	44	34	29	15	9	Total	DUMBRAVA
DUMBRAVA	Masculin	654	59	53	61	57	54	57	64	43	44	36	23	16	31	19	15	14	3	5	Masculin	DUMBRAVA
DUMBRAVA	Feminin	563	41	46	50	50	37	48	47	23	40	23	32	16	35	25	19	15	12	4	Feminin	DUMBRAVA

HLINCEA	Total	200	16	14	16	14	18	21	16	11	14	8	18	6	8	6	5	4	4	1	Total	HLINCEA
HLINCEA	Masculin	110	10	10	10	9	9	11	10	6	7	5	7	3	5	3	2	1	1	1	Masculin	HLINCEA
HLINCEA	Feminin	90	6	4	6	5	9	10	6	5	7	3	11	3	3	3	3	3	3	0	Feminin	HLINCEA
LUNCA CETATUII	Total	5078	391	442	607	487	388	417	655	411	367	275	217	108	98	89	52	39	22	13	Total	LUNCA CETATUII
LUNCA CETATUII	Masculin	2545	187	229	309	240	207	194	315	202	212	139	113	61	45	42	19	15	10	6	Masculin	LUNCA CETATUII
LUNCA CETATUII	Feminin	2533	204	213	298	247	181	223	340	209	155	136	104	47	53	47	33	24	12	7	Feminin	LUNCA CETATUII
PICIORU LUPULUI	Total	591	33	42	41	27	30	53	53	30	18	25	32	27	42	40	44	30	15	9	Total	PICIORU LUPULUI
PICIORU LUPULUI	Masculin	296	20	22	19	17	18	27	35	16	10	14	11	10	21	16	16	16	6	2	Masculin	PICIORU LUPULUI
PICIORU LUPULUI	Feminin	295	13	20	22	10	12	26	18	14	8	11	21	17	21	24	28	14	9	7	Feminin	PICIORU LUPULUI
SLOBOZIA	Total	536	46	31	33	35	31	40	47	18	27	23	17	24	46	33	35	27	10	13	Total	SLOBOZIA
SLOBOZIA	Masculin	273	25	16	19	21	12	21	24	10	17	19	8	7	23	17	10	14	5	5	Masculin	SLOBOZIA
SLOBOZIA	Feminin	263	21	15	14	14	19	19	23	8	10	4	9	17	23	16	25	13	5	8	Feminin	SLOBOZIA
<b>HOLBOCA</b>	<b>Total</b>	<b>11662</b>	<b>596</b>	<b>654</b>	<b>1194</b>	<b>1631</b>	<b>978</b>	<b>739</b>	<b>902</b>	<b>787</b>	<b>1289</b>	<b>874</b>	<b>527</b>	<b>332</b>	<b>363</b>	<b>310</b>	<b>250</b>	<b>137</b>	<b>64</b>	<b>35</b>	<b>Total</b>	<b>HOLBOCA</b>
<b>HOLBOCA</b>	<b>Masculin</b>	<b>5852</b>	<b>300</b>	<b>344</b>	<b>622</b>	<b>844</b>	<b>502</b>	<b>371</b>	<b>449</b>	<b>306</b>	<b>649</b>	<b>513</b>	<b>271</b>	<b>167</b>	<b>171</b>	<b>152</b>	<b>113</b>	<b>57</b>	<b>16</b>	<b>5</b>	<b>Masculin</b>	<b>HOLBOCA</b>
<b>HOLBOCA</b>	<b>Feminin</b>	<b>5810</b>	<b>296</b>	<b>310</b>	<b>572</b>	<b>787</b>	<b>476</b>	<b>368</b>	<b>453</b>	<b>481</b>	<b>640</b>	<b>361</b>	<b>256</b>	<b>165</b>	<b>192</b>	<b>158</b>	<b>137</b>	<b>80</b>	<b>48</b>	<b>30</b>	<b>Feminin</b>	<b>HOLBOCA</b>
HOLBOCA	Total	2300	140	148	190	195	201	185	230	122	141	156	126	100	133	83	76	37	22	15	Total	HOLBOCA
HOLBOCA	Masculin	1155	67	72	96	106	98	98	118	61	80	91	57	48	65	36	37	16	6	3	Masculin	HOLBOCA
HOLBOCA	Feminin	1145	73	76	94	89	103	87	112	61	61	65	69	52	68	47	39	21	16	12	Feminin	HOLBOCA
CRISTESTI	Total	599	45	41	71	50	37	43	58	41	32	44	27	23	25	27	17	11	6	1	Total	CRISTESTI
CRISTESTI	Masculin	293	20	20	34	27	22	18	31	15	20	19	18	11	13	14	6	4	1	0	Masculin	CRISTESTI
CRISTESTI	Feminin	306	25	21	37	23	15	25	27	26	12	25	9	12	12	13	11	7	5	1	Feminin	CRISTESTI
DANCU	Total	6863	266	313	775	1255	594	361	451	531	1026	568	279	136	101	90	70	31	9	7	Total	DANCU
DANCU	Masculin	3424	142	166	410	640	301	176	215	180	493	344	144	71	52	45	30	15	0	0	Masculin	DANCU
DANCU	Feminin	3439	124	147	365	615	293	185	236	351	533	224	135	65	49	45	40	16	9	7	Feminin	DANCU
ORZENI	Total	696	56	52	52	56	64	47	64	36	31	38	36	24	36	50	28	18	6	2	Total	ORZENI
ORZENI	Masculin	361	30	24	26	34	38	20	37	22	17	18	21	11	9	28	13	9	3	1	Masculin	ORZENI
ORZENI	Feminin	335	26	28	26	22	26	27	27	14	14	20	15	13	27	22	15	9	3	1	Feminin	ORZENI
RUSENII NOI	Total	373	26	37	35	19	29	39	29	21	14	14	23	18	16	18	18	9	6	2	Total	RUSENII NOI
RUSENII NOI	Masculin	184	11	24	15	9	19	18	15	9	11	8	10	6	8	8	9	2	2	0	Masculin	RUSENII NOI
RUSENII NOI	Feminin	189	15	13	20	10	10	21	14	12	3	6	13	12	8	10	9	7	4	2	Feminin	RUSENII NOI
RUSENII VECHI	Total	552	55	52	49	42	36	43	48	20	26	35	19	18	33	26	24	15	9	2	Total	RUSENII VECHI
RUSENII VECHI	Masculin	289	27	30	25	21	14	25	23	10	19	21	10	10	18	13	12	8	3	0	Masculin	RUSENII VECHI
RUSENII VECHI	Feminin	263	28	22	24	21	22	18	25	10	7	14	9	8	15	13	12	7	6	2	Feminin	RUSENII VECHI
VALEA LUNGA	Total	279	8	11	22	14	17	21	22	16	19	19	17	13	19	16	17	16	6	6	Total	VALEA LUNGA
VALEA LUNGA	Masculin	146	3	8	16	7	10	16	10	9	9	12	11	10	6	8	6	3	1	1	Masculin	VALEA LUNGA
VALEA LUNGA	Feminin	133	5	3	6	7	7	5	12	7	10	7	6	3	13	8	11	13	5	5	Feminin	VALEA LUNGA
<b>LETCANI</b>	<b>Total</b>	<b>6620</b>	<b>578</b>	<b>536</b>	<b>592</b>	<b>461</b>	<b>524</b>	<b>631</b>	<b>655</b>	<b>356</b>	<b>335</b>	<b>325</b>	<b>314</b>	<b>203</b>	<b>341</b>	<b>289</b>	<b>230</b>	<b>136</b>	<b>76</b>	<b>38</b>	<b>Total</b>	<b>LETCANI</b>
<b>LETCANI</b>	<b>Masculin</b>	<b>3347</b>	<b>283</b>	<b>291</b>	<b>295</b>	<b>250</b>	<b>269</b>	<b>324</b>	<b>346</b>	<b>214</b>	<b>181</b>	<b>166</b>	<b>157</b>	<b>94</b>	<b>161</b>	<b>127</b>	<b>96</b>	<b>60</b>	<b>20</b>	<b>13</b>	<b>Masculin</b>	<b>LETCANI</b>
<b>LETCANI</b>	<b>Feminin</b>	<b>3273</b>	<b>295</b>	<b>245</b>	<b>297</b>	<b>211</b>	<b>255</b>	<b>307</b>	<b>309</b>	<b>142</b>	<b>154</b>	<b>159</b>	<b>157</b>	<b>109</b>	<b>180</b>	<b>162</b>	<b>134</b>	<b>76</b>	<b>56</b>	<b>25</b>	<b>Feminin</b>	<b>LETCANI</b>
LETCANI	Total	3528	261	255	316	264	287	323	390	206	210	204	176	101	170	152	99	63	33	18	Total	LETCANI
LETCANI	Masculin	1768	127	132	161	142	147	161	196	124	104	112	85	46	79	69	40	28	9	6	Masculin	LETCANI
LETCANI	Feminin	1760	134	123	155	122	140	162	194	82	106	92	91	55	91	83	59	35	24	12	Feminin	LETCANI
BOGONOS	Total	669	72	56	68	30	52	74	56	34	31	26	29	20	40	31	31	9	7	3	Total	BOGONOS
BOGONOS	Masculin	332	37	33	36	16	22	39	27	23	18	11	16	6	18	16	12	1	1	0	Masculin	BOGONOS
BOGONOS	Feminin	337	35	23	32	14	30	35	29	11	13	15	13	14	22	15	19	8	6	3	Feminin	BOGONOS
COGEASCA	Total	1927	190	191	175	128	157	200	174	95	70	72	95	65	92	79	64	45	23	12	Total	COGEASCA
COGEASCA	Masculin	1000	94	105	82	64	83	106	103	59	45	29	51	35	43	35	31	24	7	4	Masculin	COGEASCA
COGEASCA	Feminin	927	96	86	93	64	74	94	71	36	25	43	44	30	49	44	33	21	16	8	Feminin	COGEASCA
CUCUTENI	Total	496	55	34	33	39	28	34	35	21	24	23	14	17	39	27	36	19	13	5	Total	CUCUTENI
CUCUTENI	Masculin	247	25	21	16	28	17	18	20	8	14	14	5	7	21	7	13	7	3	3	Masculin	CUCUTENI
CUCUTENI	Feminin	249	30	13	17	11	11	16	15	13	10	9	9	10	18	20	23	12	10	2	Feminin	CUCUTENI
<b>MIROSLAVA</b>	<b>Total</b>	<b>8073</b>	<b>645</b>	<b>534</b>	<b>657</b>	<b>767</b>	<b>704</b>	<b>664</b>	<b>707</b>	<b>383</b>	<b>446</b>	<b>486</b>	<b>463</b>	<b>313</b>	<b>360</b>	<b>335</b>	<b>263</b>	<b>211</b>	<b>79</b>	<b>56</b>	<b>Total</b>	<b>MIROSLAVA</b>
<b>MIROSLAVA</b>	<b>Masculin</b>	<b>4086</b>	<b>316</b>	<b>276</b>	<b>314</b>	<b>427</b>	<b>368</b>	<b>338</b>	<b>389</b>	<b>203</b>	<b>253</b>	<b>261</b>	<b>221</b>	<b>163</b>	<b>169</b>	<b>150</b>	<b>108</b>	<b>74</b>	<b>33</b>	<b>23</b>	<b>Masculin</b>	<b>MIROSLAVA</b>
<b>MIROSLAVA</b>	<b>Feminin</b>	<b>3987</b>	<b>329</b>	<b>258</b>	<b>343</b>	<b>340</b>	<b>336</b>	<b>326</b>	<b>318</b>	<b>180</b>	<b>193</b>	<b>225</b>	<b>242</b>	<b>150</b>	<b>191</b>	<b>185</b>	<b>155</b>	<b>137</b>	<b>46</b>	<b>33</b>	<b>Feminin</b>	<b>MIROSLAVA</b>
MIROSLAVA	Total	1512	90	91	128	248	123	122	129	80	72	103	94	66	62	44	27	16	10	7	Total	MIROSLAVA
MIROSLAVA	Masculin	794	47	45	62	141	70	57	67	46	40	59	43	36	31	24	11	6	5	4	Masculin	MIROSLAVA
MIROSLAVA	Feminin	718	43	46	66	107	53	65	62	34	32	44	51	30	31	20	16	10	5	3	Feminin	MIROSLAVA
BALCIU	Total	434	36	23	26	44	47	37	35	20	32	22	25	12	20	23	11	14	3	4	Total	BALCIU
BALCIU	Masculin	213	17	9	12	28	20	19	23	6	19	8	15	8	7	11	5	5	1	0	Masculin	BALCIU
BALCIU	Feminin	221	19	14	14	16	27	18	12	14	13	14	10	4	13	12	6	9	2	4	Feminin	BALCIU

BRATULENI	Total	290	37	18	15	16	18	30	36	13	9	16	8	8	17	24	11	11	2	1	Total	BRATULENI
BRATULENI	Masculin	134	12	9	4	9	9	11	26	5	7	9	1	4	7	11	7	3	0	0	Masculin	BRATULENI
BRATULENI	Feminin	156	25	9	11	7	9	19	10	8	2	7	7	4	10	13	4	8	2	1	Feminin	BRATULENI
CIURBESTI	Total	738	58	59	66	36	62	61	60	40	42	34	40	36	34	38	28	26	7	11	Total	CIURBESTI
CIURBESTI	Masculin	381	28	30	42	21	34	33	32	24	25	17	18	13	23	13	8	11	3	6	Masculin	CIURBESTI
CIURBESTI	Feminin	357	30	29	24	15	28	28	28	16	17	17	22	23	11	25	20	15	4	5	Feminin	CIURBESTI
CORNESTI	Total	650	86	54	56	54	56	52	56	29	35	33	25	22	21	23	26	18	2	2	Total	CORNESTI
CORNESTI	Masculin	327	37	29	36	31	25	25	29	13	27	21	8	13	10	8	9	5	0	1	Masculin	CORNESTI
CORNESTI	Feminin	323	49	25	20	23	31	27	27	16	8	12	17	9	11	15	17	13	2	1	Feminin	CORNESTI
DANCAS	Total	203	17	18	14	11	15	15	20	4	10	7	11	7	9	12	16	10	5	2	Total	DANCAS
DANCAS	Masculin	96	8	10	6	6	9	6	12	3	5	4	4	4	4	3	5	5	2	0	Masculin	DANCAS
DANCAS	Feminin	107	9	8	8	5	6	9	8	1	5	3	7	3	5	9	11	5	3	2	Feminin	DANCAS
GAURENI	Total	178	11	5	17	18	17	8	12	9	7	13	7	7	14	9	11	10	1	2	Total	GAURENI
GAURENI	Masculin	92	5	4	9	9	13	4	5	7	5	5	4	4	6	1	5	4	0	2	Masculin	GAURENI
GAURENI	Feminin	86	6	1	8	9	4	4	7	2	2	8	3	3	8	8	6	6	1	0	Feminin	GAURENI
HORPAZ	Total	890	64	69	85	71	84	72	76	39	59	63	53	32	37	30	20	19	12	5	Total	HORPAZ
HORPAZ	Masculin	429	31	38	35	34	40	32	40	18	29	32	30	17	18	17	5	5	6	2	Masculin	HORPAZ
HORPAZ	Feminin	461	33	31	50	37	44	40	36	21	30	31	23	15	19	13	15	14	6	3	Feminin	HORPAZ
PROSELNICI	Total	503	49	32	44	45	41	41	34	23	26	28	29	17	17	12	26	25	10	4	Total	PROSELNICI
PROSELNICI	Masculin	253	25	15	17	25	22	21	19	14	15	14	16	12	6	4	12	7	6	3	Masculin	PROSELNICI
PROSELNICI	Feminin	250	24	17	27	20	19	20	15	9	11	14	13	5	11	8	14	18	4	1	Feminin	PROSELNICI
URICANI	Total	847	55	55	52	58	78	73	91	32	39	48	62	32	50	46	31	27	10	8	Total	URICANI
URICANI	Masculin	443	33	30	22	33	44	41	53	23	19	30	31	16	18	22	14	10	2	2	Masculin	URICANI
URICANI	Feminin	404	22	25	30	25	34	32	38	9	20	18	31	16	32	24	17	17	8	6	Feminin	URICANI
VALEA ADANCA	Total	973	64	58	93	112	96	80	88	54	70	75	54	36	34	31	15	7	4	2	Total	VALEA ADANCA
VALEA ADANCA	Masculin	495	28	31	43	59	49	43	47	23	37	41	26	20	17	16	7	4	2	2	Masculin	VALEA ADANCA
VALEA ADANCA	Feminin	478	36	27	50	53	47	37	41	31	33	34	28	16	17	15	8	3	2	0	Feminin	VALEA ADANCA
VALEA URSULUI	Total	185	21	18	12	13	18	19	24	8	9	8	13	3	6	5	2	4	1	1	Total	VALEA URSULUI
VALEA URSULUI	Masculin	105	16	11	5	8	10	12	14	3	6	3	7	0	4	4	0	1	1	0	Masculin	VALEA URSULUI
VALEA URSULUI	Feminin	80	5	7	7	5	8	7	10	5	3	5	6	3	2	1	2	3	0	1	Feminin	VALEA URSULUI
VOROVESTI	Total	670	57	34	49	41	49	54	46	32	36	36	42	35	39	38	39	24	12	7	Total	VOROVESTI
VOROVESTI	Masculin	324	29	15	21	23	23	34	22	18	19	18	18	16	18	16	20	8	5	1	Masculin	VOROVESTI
VOROVESTI	Feminin	346	28	19	28	18	26	20	24	14	17	18	24	19	21	22	19	16	7	6	Feminin	VOROVESTI
<b>POPRICANI</b>	<b>Total</b>	<b>6735</b>	<b>555</b>	<b>490</b>	<b>570</b>	<b>603</b>	<b>510</b>	<b>575</b>	<b>618</b>	<b>336</b>	<b>354</b>	<b>348</b>	<b>314</b>	<b>235</b>	<b>333</b>	<b>327</b>	<b>265</b>	<b>176</b>	<b>80</b>	<b>46</b>	<b>Total</b>	<b>POPRICANI</b>
<b>POPRICANI</b>	<b>Masculin</b>	<b>3389</b>	<b>281</b>	<b>248</b>	<b>301</b>	<b>311</b>	<b>249</b>	<b>282</b>	<b>329</b>	<b>192</b>	<b>206</b>	<b>185</b>	<b>152</b>	<b>116</b>	<b>147</b>	<b>151</b>	<b>123</b>	<b>72</b>	<b>32</b>	<b>12</b>	<b>Masculin</b>	<b>POPRICANI</b>
<b>POPRICANI</b>	<b>Feminin</b>	<b>3346</b>	<b>274</b>	<b>242</b>	<b>269</b>	<b>292</b>	<b>261</b>	<b>293</b>	<b>289</b>	<b>144</b>	<b>148</b>	<b>163</b>	<b>162</b>	<b>119</b>	<b>186</b>	<b>176</b>	<b>142</b>	<b>104</b>	<b>48</b>	<b>34</b>	<b>Feminin</b>	<b>POPRICANI</b>
POPRICANI	Total	2314	186	130	224	264	163	192	206	130	132	129	119	67	99	99	84	50	29	11	Total	POPRICANI
POPRICANI	Masculin	1166	91	69	120	135	86	91	99	68	73	80	59	33	44	44	42	21	9	2	Masculin	POPRICANI
POPRICANI	Feminin	1148	95	61	104	129	77	101	107	62	59	49	60	34	55	55	42	29	20	9	Feminin	POPRICANI
CARLIG	Total	618	46	60	48	44	48	62	66	40	29	35	22	24	26	25	20	10	6	7	Total	CARLIG
CARLIG	Masculin	296	23	31	18	22	20	27	36	26	15	17	12	9	11	14	9	4	1	1	Masculin	CARLIG
CARLIG	Feminin	322	23	29	30	22	28	35	30	14	14	18	10	15	15	11	11	6	5	6	Feminin	CARLIG
COTU MORII	Total	270	20	23	21	38	27	20	17	11	18	19	10	4	14	7	10	9	2	0	Total	COTU MORII
COTU MORII	Masculin	140	14	6	13	23	12	12	7	7	8	10	8	2	5	3	5	4	1	0	Masculin	COTU MORII
COTU MORII	Feminin	130	6	17	8	15	15	8	10	4	10	9	2	2	9	4	5	5	1	0	Feminin	COTU MORII
CUZA VODA	Total	580	66	48	42	40	49	60	57	12	26	25	37	21	24	32	16	15	8	2	Total	CUZA VODA
CUZA VODA	Masculin	299	33	26	22	23	21	32	36	6	18	10	15	13	11	13	7	8	4	1	Masculin	CUZA VODA
CUZA VODA	Feminin	281	33	22	20	17	28	28	21	6	8	15	22	8	13	19	9	7	4	1	Feminin	CUZA VODA
MOIMESTI	Total	449	44	36	33	32	46	48	30	25	17	24	16	21	26	16	21	8	3	3	Total	MOIMESTI
MOIMESTI	Masculin	234	24	21	15	18	23	25	18	14	12	10	9	11	13	7	8	4	2	0	Masculin	MOIMESTI
MOIMESTI	Feminin	215	20	15	18	14	23	23	12	11	5	14	7	10	13	9	13	4	1	3	Feminin	MOIMESTI
REDIU MITROPOLIEI	Total	140	3	10	18	8	4	8	11	11	5	3	7	3	9	18	10	11	1	0	Total	REDIU MITROPOLIEI
REDIU MITROPOLIEI	Masculin	66	2	4	8	1	3	4	3	8	4	1	2	2	5	8	5	5	1	0	Masculin	REDIU MITROPOLIEI
REDIU MITROPOLIEI	Feminin	74	1	6	10	7	1	4	8	3	1	2	5	1	4	10	5	6	0	0	Feminin	REDIU MITROPOLIEI
TIPILESTI	Total	327	35	15	23	24	24	16	32	9	15	15	14	7	22	24	34	12	4	2	Total	TIPILESTI
TIPILESTI	Masculin	170	19	11	12	12	9	9	21	5	8	11	3	6	10	12	15	4	3	0	Masculin	TIPILESTI
TIPILESTI	Feminin	157	16	4	11	12	15	7	11	4	7	4	11	1	12	12	19	8	1	2	Feminin	TIPILESTI
VANATORI	Total	1149	99	101	86	88	81	98	125	51	66	55	45	36	60	60	41	30	16	11	Total	VANATORI
VANATORI	Masculin	586	52	50	49	50	38	48	69	32	39	27	22	18	25	28	18	11	6	4	Masculin	VANATORI
VANATORI	Feminin	563	47	51	37	38	43	50	56	19	27	28	23	18	35	32	23	19	10	7	Feminin	VANATORI
VULTURI	Total	888	56	67	75	65	68	71	74	47	46	43	44	52	53	46	29	31	11	10	Total	VULTURI
VULTURI	Masculin	432	23	30	44	27	37	34	40	26	29	19	22	22	23	22	14	11	5	4	Masculin	VULTURI

VULTURI	Feminin	456	33	37	31	38	31	37	34	21	17	24	22	30	30	24	15	20	6	6	Feminin	VULTURI
<b>REDIU</b>	<b>Total</b>	<b>3421</b>	<b>247</b>	<b>207</b>	<b>263</b>	<b>246</b>	<b>217</b>	<b>270</b>	<b>305</b>	<b>134</b>	<b>185</b>	<b>229</b>	<b>205</b>	<b>152</b>	<b>213</b>	<b>178</b>	<b>157</b>	<b>120</b>	<b>52</b>	<b>41</b>	<b>Total</b>	<b>REDIU</b>
<b>REDIU</b>	<b>Masculin</b>	<b>1739</b>	<b>132</b>	<b>108</b>	<b>145</b>	<b>132</b>	<b>109</b>	<b>138</b>	<b>168</b>	<b>82</b>	<b>99</b>	<b>116</b>	<b>107</b>	<b>70</b>	<b>106</b>	<b>78</b>	<b>63</b>	<b>47</b>	<b>20</b>	<b>19</b>	<b>Masculin</b>	<b>REDIU</b>
<b>REDIU</b>	<b>Feminin</b>	<b>1682</b>	<b>115</b>	<b>99</b>	<b>118</b>	<b>114</b>	<b>108</b>	<b>132</b>	<b>137</b>	<b>52</b>	<b>86</b>	<b>113</b>	<b>98</b>	<b>82</b>	<b>107</b>	<b>100</b>	<b>94</b>	<b>73</b>	<b>32</b>	<b>22</b>	<b>Feminin</b>	<b>REDIU</b>
REDIU	Total	1486	97	88	127	126	96	108	125	61	84	119	85	58	78	73	63	55	19	24	Total	REDIU
REDIU	Masculin	760	52	46	71	69	56	54	64	34	43	62	41	32	34	35	25	27	3	12	Masculin	REDIU
REDIU	Feminin	726	45	42	56	57	40	54	61	27	41	57	44	26	44	38	38	28	16	12	Feminin	REDIU
BREAZU	Total	815	58	40	55	53	57	83	69	38	34	50	61	48	73	45	19	17	8	7	Total	BREAZU
BREAZU	Masculin	426	36	22	32	24	26	47	37	28	19	22	33	20	38	20	7	6	5	4	Masculin	BREAZU
BREAZU	Feminin	389	22	18	23	29	31	36	32	10	15	28	28	28	35	25	12	11	3	3	Feminin	BREAZU
HORLESTI	Total	961	78	60	72	62	53	69	97	30	54	51	50	40	55	48	70	41	21	10	Total	HORLESTI
HORLESTI	Masculin	474	40	30	37	36	23	29	58	17	30	26	28	15	32	18	29	14	9	3	Masculin	HORLESTI
HORLESTI	Feminin	487	38	30	35	26	30	40	39	13	24	25	22	25	23	30	41	27	12	7	Feminin	HORLESTI
TAUTESTI	Total	159	14	19	9	5	11	10	14	5	13	9	9	6	7	12	5	7	4	0	Total	TAUTESTI
TAUTESTI	Masculin	79	4	10	5	3	4	8	9	3	7	6	5	3	2	5	2	0	3	0	Masculin	TAUTESTI
TAUTESTI	Feminin	80	10	9	4	2	7	2	5	2	6	3	4	3	5	7	3	7	1	0	Feminin	TAUTESTI
<b>SCHITU DUCA</b>	<b>Total</b>	<b>4337</b>	<b>316</b>	<b>298</b>	<b>316</b>	<b>304</b>	<b>278</b>	<b>311</b>	<b>320</b>	<b>165</b>	<b>215</b>	<b>229</b>	<b>243</b>	<b>198</b>	<b>307</b>	<b>278</b>	<b>258</b>	<b>183</b>	<b>73</b>	<b>45</b>	<b>Total</b>	<b>SCHITU DUCA</b>
<b>SCHITU DUCA</b>	<b>Masculin</b>	<b>2215</b>	<b>174</b>	<b>159</b>	<b>170</b>	<b>170</b>	<b>166</b>	<b>149</b>	<b>180</b>	<b>107</b>	<b>120</b>	<b>117</b>	<b>119</b>	<b>98</b>	<b>138</b>	<b>116</b>	<b>117</b>	<b>68</b>	<b>26</b>	<b>21</b>	<b>Masculin</b>	<b>SCHITU DUCA</b>
<b>SCHITU DUCA</b>	<b>Feminin</b>	<b>2122</b>	<b>142</b>	<b>139</b>	<b>146</b>	<b>134</b>	<b>112</b>	<b>162</b>	<b>140</b>	<b>58</b>	<b>95</b>	<b>112</b>	<b>124</b>	<b>100</b>	<b>169</b>	<b>162</b>	<b>141</b>	<b>115</b>	<b>47</b>	<b>24</b>	<b>Feminin</b>	<b>SCHITU DUCA</b>
SCHITU DUCA	Total	518	26	24	41	30	35	25	34	22	33	32	25	31	40	38	32	28	15	7	Total	SCHITU DUCA
SCHITU DUCA	Masculin	259	12	12	19	12	24	10	19	12	15	23	13	17	22	15	16	11	3	4	Masculin	SCHITU DUCA
SCHITU DUCA	Feminin	259	14	12	22	18	11	15	15	10	18	9	12	14	18	23	16	17	12	3	Feminin	SCHITU DUCA
BLAGA	Total	128	8	10	12	10	11	7	5	4	4	10	8	3	6	10	5	6	4	5	Total	BLAGA
BLAGA	Masculin	66	4	3	6	8	9	3	2	2	2	4	5	1	3	4	3	3	2	2	Masculin	BLAGA
BLAGA	Feminin	62	4	7	6	2	2	4	3	2	2	6	3	2	3	6	2	3	2	3	Feminin	BLAGA
DUMITRESTII GALATII	Total	711	62	37	51	72	46	52	57	24	37	32	43	34	52	34	38	25	7	8	Total	DUMITRESTII GALATII
DUMITRESTII GALATII	Masculin	370	38	16	24	42	24	29	32	14	24	12	24	14	27	18	14	11	4	3	Masculin	DUMITRESTII GALATII
DUMITRESTII GALATII	Feminin	341	24	21	27	30	22	23	25	10	13	20	19	20	25	16	24	14	3	5	Feminin	DUMITRESTII GALATII
POCREACA	Total	546	30	33	26	32	35	41	34	16	28	20	32	33	53	47	44	29	11	2	Total	POCREACA
POCREACA	Masculin	278	20	18	14	17	24	15	22	9	17	13	11	14	26	20	19	13	5	1	Masculin	POCREACA
POCREACA	Feminin	268	10	15	12	15	11	26	12	7	11	7	21	19	27	27	25	16	6	1	Feminin	POCREACA
POIENI	Total	822	69	69	67	53	52	55	66	39	36	43	52	26	57	59	34	27	8	10	Total	POIENI
POIENI	Masculin	407	37	38	42	21	25	28	34	28	24	18	25	13	23	21	16	8	2	4	Masculin	POIENI
POIENI	Feminin	415	32	31	25	32	27	27	32	11	12	25	27	13	34	38	18	19	6	6	Feminin	POIENI
POIANA	Total	538	33	30	39	31	28	41	49	18	25	21	24	18	46	51	43	25	10	6	Total	POIANA
POIANA	Masculin	275	13	17	21	21	19	19	29	15	10	11	11	10	16	24	23	9	3	4	Masculin	POIANA
POIANA	Feminin	263	20	13	18	10	9	22	20	3	15	10	13	8	30	27	20	16	7	2	Feminin	POIANA
SATU NOU	Total	625	48	52	45	43	39	55	46	23	29	33	37	38	33	28	41	21	12	2	Total	SATU NOU
SATU NOU	Masculin	326	27	34	24	26	24	26	25	15	17	15	18	21	13	10	18	6	6	1	Masculin	SATU NOU
SATU NOU	Feminin	299	21	18	21	17	15	29	21	8	12	18	19	17	20	18	23	15	6	1	Feminin	SATU NOU
SLOBOZIA	Total	449	40	43	35	33	32	35	29	19	23	38	22	15	20	11	21	22	6	5	Total	SLOBOZIA
SLOBOZIA	Masculin	234	23	21	20	23	17	19	17	12	11	21	12	8	8	4	8	7	1	2	Masculin	SLOBOZIA
SLOBOZIA	Feminin	215	17	22	15	10	15	16	12	7	12	17	10	7	12	7	13	15	5	3	Feminin	SLOBOZIA
<b>TOMESTI</b>	<b>Total</b>	<b>11866</b>	<b>602</b>	<b>588</b>	<b>1414</b>	<b>1775</b>	<b>876</b>	<b>706</b>	<b>923</b>	<b>1026</b>	<b>1485</b>	<b>785</b>	<b>502</b>	<b>265</b>	<b>286</b>	<b>223</b>	<b>213</b>	<b>110</b>	<b>53</b>	<b>34</b>	<b>Total</b>	<b>TOMESTI</b>
<b>TOMESTI</b>	<b>Masculin</b>	<b>5933</b>	<b>307</b>	<b>293</b>	<b>744</b>	<b>926</b>	<b>437</b>	<b>346</b>	<b>417</b>	<b>385</b>	<b>854</b>	<b>428</b>	<b>268</b>	<b>137</b>	<b>127</b>	<b>103</b>	<b>86</b>	<b>44</b>	<b>17</b>	<b>14</b>	<b>Masculin</b>	<b>TOMESTI</b>
<b>TOMESTI</b>	<b>Feminin</b>	<b>5933</b>	<b>295</b>	<b>295</b>	<b>670</b>	<b>849</b>	<b>439</b>	<b>360</b>	<b>506</b>	<b>641</b>	<b>631</b>	<b>357</b>	<b>234</b>	<b>128</b>	<b>159</b>	<b>120</b>	<b>127</b>	<b>66</b>	<b>36</b>	<b>20</b>	<b>Feminin</b>	<b>TOMESTI</b>
TOMESTI	Total	9054	373	411	1176	1556	647	497	671	876	1322	624	345	155	142	103	87	40	15	14	Total	TOMESTI
TOMESTI	Masculin	4498	198	194	618	807	321	232	283	293	767	345	186	81	68	40	40	15	4	6	Masculin	TOMESTI
TOMESTI	Feminin	4556	175	217	558	749	326	265	388	583	555	279	159	74	74	63	47	25	11	8	Feminin	TOMESTI
CHICEREA	Total	1089	103	68	95	78	88	84	103	48	57	59	63	41	60	47	49	24	14	8	Total	CHICEREA
CHICEREA	Masculin	550	46	39	43	40	43	48	59	29	30	31	30	24	27	23	22	7	6	3	Masculin	CHICEREA
CHICEREA	Feminin	539	57	29	52	38	45	36	44	19	27	28	33	17	33	24	27	17	8	5	Feminin	CHICEREA
GORUNI	Total	1235	98	88	103	88	105	88	101	75	74	69	65	43	65	54	58	32	19	10	Total	GORUNI
GORUNI	Masculin	639	51	49	59	46	56	45	50	49	42	36	36	18	25	30	22	16	5	4	Masculin	GORUNI
GORUNI	Feminin	596	47	39	44	42	49	43	51	26	32	33	29	25	40	24	36	16	14	6	Feminin	GORUNI
VLADICENI	Total	488	28	21	40	53	36	37	48	27	32	33	29	26	19	19	19	14	5	2	Total	VLADICENI
VLADICENI	Masculin	246	12	11	24	33	17	21	25	14	15	16	16	14	7	10	2	6	2	1	Masculin	VLADICENI
VLADICENI	Feminin	242	16	10	16	20	19	16	23	13	17	17	13	12	12	9	17	8	3	1	Feminin	VLADICENI
<b>UNGHENI</b>	<b>Total</b>	<b>3989</b>	<b>297</b>	<b>260</b>	<b>310</b>	<b>287</b>	<b>296</b>	<b>325</b>	<b>314</b>	<b>188</b>	<b>215</b>	<b>200</b>	<b>216</b>	<b>196</b>	<b>215</b>	<b>227</b>	<b>192</b>	<b>145</b>	<b>62</b>	<b>44</b>	<b>Total</b>	<b>UNGHENI</b>

UNGHENI	Masculin	<b>2019</b>	<b>152</b>	<b>138</b>	<b>151</b>	<b>159</b>	<b>146</b>	<b>186</b>	<b>171</b>	<b>108</b>	<b>117</b>	<b>108</b>	<b>104</b>	<b>96</b>	<b>94</b>	<b>108</b>	<b>83</b>	<b>57</b>	<b>25</b>	<b>16</b>	Masculin	UNGHENI
UNGHENI	Feminin	<b>1970</b>	<b>145</b>	<b>122</b>	<b>159</b>	<b>128</b>	<b>150</b>	<b>139</b>	<b>143</b>	<b>80</b>	<b>98</b>	<b>92</b>	<b>112</b>	<b>100</b>	<b>121</b>	<b>119</b>	<b>109</b>	<b>88</b>	<b>37</b>	<b>28</b>	Feminin	UNGHENI
BOSIA	Total	1771	128	102	126	128	150	144	123	83	95	85	106	95	102	107	77	77	25	18	Total	BOSIA
BOSIA	Masculin	919	61	56	60	71	82	88	74	42	55	40	55	46	49	50	39	36	9	6	Masculin	BOSIA
BOSIA	Feminin	852	67	46	66	57	68	56	49	41	40	45	51	49	53	57	38	41	16	12	Feminin	BOSIA
COADA STANCII	Total	604	58	53	50	38	33	46	61	34	24	25	23	27	32	46	23	12	9	10	Total	COADA STANCII
COADA STANCII	Masculin	294	29	26	23	20	16	22	28	24	13	14	10	11	14	20	9	6	5	4	Masculin	COADA STANCII
COADA STANCII	Feminin	310	29	27	27	18	17	24	33	10	11	11	13	16	18	26	14	6	4	6	Feminin	COADA STANCII
MANZATESTI	Total	933	67	62	82	70	69	86	77	46	61	47	52	34	44	37	52	25	16	6	Total	MANZATESTI
MANZATESTI	Masculin	468	39	35	36	38	29	50	40	28	34	24	25	21	13	22	23	5	4	2	Masculin	MANZATESTI
MANZATESTI	Feminin	465	28	27	46	32	40	36	37	18	27	23	27	13	31	15	29	20	12	4	Feminin	MANZATESTI
UNGHENI	Total	681	44	43	52	51	44	49	53	25	35	43	35	40	37	37	40	31	12	10	Total	UNGHENI
UNGHENI	Masculin	338	23	21	32	30	19	26	29	14	15	30	14	18	18	16	12	10	7	4	Masculin	UNGHENI
UNGHENI	Feminin	343	21	22	20	21	25	23	24	11	20	13	21	22	19	21	28	21	5	6	Feminin	UNGHENI
<b>VICTORIA</b>	<b>Total</b>	<b>4293</b>	<b>375</b>	<b>317</b>	<b>343</b>	<b>312</b>	<b>312</b>	<b>342</b>	<b>339</b>	<b>184</b>	<b>176</b>	<b>205</b>	<b>211</b>	<b>167</b>	<b>234</b>	<b>248</b>	<b>240</b>	<b>172</b>	<b>65</b>	<b>51</b>	<b>Total</b>	<b>VICTORIA</b>
<b>VICTORIA</b>	<b>Masculin</b>	<b>2146</b>	<b>184</b>	<b>159</b>	<b>184</b>	<b>154</b>	<b>162</b>	<b>192</b>	<b>188</b>	<b>115</b>	<b>105</b>	<b>101</b>	<b>100</b>	<b>83</b>	<b>102</b>	<b>108</b>	<b>101</b>	<b>69</b>	<b>24</b>	<b>15</b>	<b>Masculin</b>	<b>VICTORIA</b>
<b>VICTORIA</b>	<b>Feminin</b>	<b>2147</b>	<b>191</b>	<b>158</b>	<b>159</b>	<b>158</b>	<b>150</b>	<b>150</b>	<b>151</b>	<b>69</b>	<b>71</b>	<b>104</b>	<b>111</b>	<b>84</b>	<b>132</b>	<b>140</b>	<b>139</b>	<b>103</b>	<b>41</b>	<b>36</b>	<b>Feminin</b>	<b>VICTORIA</b>
VICTORIA	Total	1523	112	108	135	114	103	115	134	70	64	75	81	55	88	77	77	71	24	20	Total	VICTORIA
VICTORIA	Masculin	769	61	59	72	58	54	61	72	43	36	39	38	32	34	35	33	26	11	5	Masculin	VICTORIA
VICTORIA	Feminin	754	51	49	63	56	49	54	62	27	28	36	43	23	54	42	44	45	13	15	Feminin	VICTORIA
FRASULENI	Total	381	46	39	39	23	19	31	41	22	19	16	7	7	17	28	16	5	2	4	Total	FRASULENI
FRASULENI	Masculin	183	27	15	16	13	6	17	18	16	13	7	4	1	7	12	8	2	1	0	Masculin	FRASULENI
FRASULENI	Feminin	198	19	24	23	10	13	14	23	6	6	9	3	6	10	16	8	3	1	4	Feminin	FRASULENI
ICUSENI	Total	572	54	40	44	34	40	51	38	30	23	19	27	30	35	34	33	24	11	5	Total	ICUSENI
ICUSENI	Masculin	295	24	18	27	17	23	28	22	20	15	11	9	20	12	20	11	12	4	2	Masculin	ICUSENI
ICUSENI	Feminin	277	30	22	17	17	17	23	16	10	8	8	18	10	23	14	22	12	7	3	Feminin	ICUSENI
LUCENI	Total	575	35	29	34	45	34	35	34	14	26	29	23	28	35	60	52	39	13	10	Total	LUCENI
LUCENI	Masculin	283	16	16	19	25	17	20	18	9	17	14	9	13	14	25	27	17	4	3	Masculin	LUCENI
LUCENI	Feminin	292	19	13	15	20	17	15	16	5	9	15	14	15	21	35	25	22	9	7	Feminin	LUCENI
SCULENI	Total	357	28	30	27	22	22	22	36	16	15	17	13	17	16	25	24	11	8	8	Total	SCULENI
SCULENI	Masculin	169	13	18	14	9	8	12	18	8	9	10	5	7	12	8	8	4	2	4	Masculin	SCULENI
SCULENI	Feminin	188	15	12	13	13	14	10	18	8	6	7	8	10	4	17	16	7	6	4	Feminin	SCULENI
STANCA	Total	550	66	37	40	50	72	59	32	22	19	32	40	16	23	9	16	11	5	1	Total	STANCA
STANCA	Masculin	290	29	21	21	20	43	39	25	15	8	14	23	6	12	2	6	3	2	1	Masculin	STANCA
STANCA	Feminin	260	37	16	19	30	29	20	7	7	11	18	17	10	11	7	10	8	3	0	Feminin	STANCA
SENDRENI	Total	335	34	34	24	24	22	29	24	10	10	17	20	14	20	15	22	11	2	3	Total	SENDRENI
SENDRENI	Masculin	157	14	12	15	12	11	15	15	4	7	6	12	4	11	6	8	5	0	0	Masculin	SENDRENI
SENDRENI	Feminin	178	20	22	9	12	11	14	9	6	3	11	8	10	9	9	14	6	2	3	Feminin	SENDRENI
<b>VAEA LUPULUI</b>	<b>Total</b>	<b>3075</b>	<b>193</b>	<b>176</b>	<b>240</b>	<b>269</b>	<b>250</b>	<b>294</b>	<b>327</b>	<b>159</b>	<b>196</b>	<b>219</b>	<b>225</b>	<b>117</b>	<b>128</b>	<b>109</b>	<b>84</b>	<b>60</b>	<b>18</b>	<b>11</b>	<b>Total</b>	<b>VAEA LUPULUI</b>
<b>VAEA LUPULUI</b>	<b>Masculin</b>	<b>1508</b>	<b>95</b>	<b>76</b>	<b>124</b>	<b>131</b>	<b>129</b>	<b>139</b>	<b>176</b>	<b>85</b>	<b>110</b>	<b>95</b>	<b>103</b>	<b>53</b>	<b>66</b>	<b>48</b>	<b>39</b>	<b>26</b>	<b>9</b>	<b>4</b>	<b>Masculin</b>	<b>VAEA LUPULUI</b>
<b>VAEA LUPULUI</b>	<b>Feminin</b>	<b>1567</b>	<b>98</b>	<b>100</b>	<b>116</b>	<b>138</b>	<b>121</b>	<b>155</b>	<b>151</b>	<b>74</b>	<b>86</b>	<b>124</b>	<b>122</b>	<b>64</b>	<b>62</b>	<b>61</b>	<b>45</b>	<b>34</b>	<b>9</b>	<b>7</b>	<b>Feminin</b>	<b>VAEA LUPULUI</b>
VAEA LUPULUI	Total	3075	193	176	240	269	250	294	327	159	196	219	225	117	128	109	84	60	18	11	Total	VAEA LUPULUI
VAEA LUPULUI	Masculin	1508	95	76	124	131	129	139	176	85	110	95	103	53	66	48	39	26	9	4	Masculin	VAEA LUPULUI
VAEA LUPULUI	Feminin	1567	98	100	116	138	121	155	151	74	86	124	122	64	62	61	45	34	9	7	Feminin	VAEA LUPULUI



**Populația ocupată pe activități la recensământul din 18 martie 2002**

Localitate	Sex	Populația ocupată	Agricultură	Silvicultură	Pescuit	Industria extractivă	Industria prelucrătoare	Energie el., term. și apă	Construcții	Comerț	Hoteluri și restaurante	Transport depozitare	Poștă și telecomunicații	Activități financiare	Administrație publică	Învățământ	Sănătate	Activități ale personalului angajat în gospodărie	Activitate nedeclarată	Activități organizatiilor or si	Alte activități
MUNICIPIUL IASI	Total	119791	1243	143	56	70	34102	3958	7947	17892	2419	5909	1972	1681	9417	7384	13083	11600	246	663	6
MUNICIPIUL IASI	Masculin	59691	833	104	29	45	16988	2925	6645	8197	820	4576	1069	488	5205	4641	4525	2187	21	387	6
MUNICIPIUL IASI	Feminin	60100	410	39	27	25	17114	1033	1302	9695	1599	1333	903	1193	4212	2743	8558	9413	225	276	0
IASI	Total	119791	1243	143	56	70	34102	3958	7947	17892	2419	5909	1972	1681	9417	7384	13083	11600	246	663	6
IASI	Masculin	59691	833	104	29	45	16988	2925	6645	8197	820	4576	1069	488	5205	4641	4525	2187	21	387	6
IASI	Feminin	60100	410	39	27	25	17114	1033	1302	9695	1599	1333	903	1193	4212	2743	8558	9413	225	276	0
ARONEANU	Total	1172	737	7	1	0	127	23	43	58	17	19	6	0	34	29	33	35	3	0	0
ARONEANU	Masculin	801	524	7	1	0	75	21	42	29	7	16	5	0	29	23	13	9	0	0	0
ARONEANU	Feminin	371	213	0	0	0	52	2	1	29	10	3	1	0	5	6	20	26	3	0	0
ARONEANU	Total	442	244	5	1	0	47	6	19	27	9	14	5	0	16	21	16	1	0	0	11
ARONEANU	Masculin	269	152	5	1	0	27	6	19	10	3	11	4	0	12	6	4	0	0	0	9
ARONEANU	Feminin	173	92	0	0	0	20	0	0	17	6	3	1	0	4	15	12	1	0	0	2
DOROBANT	Total	378	200	2	0	0	60	14	21	19	5	3	1	0	10	8	13	2	0	0	20
DOROBANT	Masculin	272	150	2	0	0	36	12	20	12	3	3	1	0	8	4	4	0	0	0	17
DOROBANT	Feminin	106	50	0	0	0	24	2	1	7	2	0	0	0	2	4	9	2	0	0	3
REDIU ALDEI	Total	145	117	0	0	0	8	2	3	8	0	0	0	0	3	2	1	0	0	0	1
REDIU ALDEI	Masculin	118	99	0	0	0	4	2	3	4	0	0	0	0	3	2	0	0	0	0	1
REDIU ALDEI	Feminin	27	18	0	0	0	4	0	0	4	0	0	0	0	0	0	1	0	0	0	0
SOROGARI	Total	207	176	0	0	0	12	1	0	4	3	2	0	0	0	2	5	0	0	0	2
SOROGARI	Masculin	142	123	0	0	0	8	1	0	3	1	2	0	0	0	1	1	0	0	0	2
SOROGARI	Feminin	65	53	0	0	0	4	0	0	1	2	0	0	0	0	1	4	0	0	0	0
BARNOVA	Total	1498	878	8	1	1	153	18	49	82	19	37	12	1	57	33	59	87	2	0	1
BARNOVA	Masculin	963	585	8	0	1	94	16	44	49	5	34	10	0	43	26	20	28	0	0	0
BARNOVA	Feminin	535	293	0	1	0	59	2	5	33	14	3	2	1	14	7	39	59	2	0	1
BARNOVA	Total	387	178	3	0	0	50	5	18	23	4	7	4	0	11	29	27	1	0	0	27
BARNOVA	Masculin	241	118	3	0	0	29	5	16	8	0	7	3	0	8	11	8	0	0	0	25
BARNOVA	Feminin	146	60	0	0	0	21	0	2	15	4	0	1	0	3	18	19	1	0	0	2
CERCU	Total	228	178	0	0	0	19	1	7	5	0	5	0	0	4	3	1	0	0	0	5
CERCU	Masculin	130	90	0	0	0	15	1	7	4	0	5	0	0	4	0	1	0	0	0	3
CERCU	Feminin	98	88	0	0	0	4	0	0	1	0	0	0	0	0	3	0	0	0	0	2
PAUN	Total	395	206	4	0	1	35	5	11	36	8	13	3	0	11	12	39	0	0	1	10
PAUN	Masculin	248	141	4	0	1	18	3	10	24	3	10	2	0	7	4	14	0	0	0	7
PAUN	Feminin	147	65	0	0	0	17	2	1	12	5	3	1	0	4	8	25	0	0	1	3
PIETRARIA	Total	209	104	0	1	0	26	4	7	13	3	7	2	1	4	11	16	0	0	0	10
PIETRARIA	Masculin	138	72	0	0	0	21	4	6	8	0	7	2	0	4	5	5	0	0	0	4
PIETRARIA	Feminin	71	32	0	1	0	5	0	1	5	3	0	0	1	0	6	11	0	0	0	6
TODIREL	Total	184	157	1	0	0	10	2	2	1	2	0	1	0	2	1	1	1	0	0	3
TODIREL	Masculin	139	122	1	0	0	5	2	2	1	1	0	1	0	2	0	0	0	0	0	2
TODIREL	Feminin	45	35	0	0	0	5	0	0	0	1	0	0	0	0	1	1	1	0	0	1
VISAN	Total	95	55	0	0	0	13	1	4	4	2	5	2	0	1	3	3	0	0	0	2
VISAN	Masculin	67	42	0	0	0	6	1	3	4	1	5	2	0	1	0	0	0	0	0	2
VISAN	Feminin	28	13	0	0	0	7	0	1	0	1	0	0	0	0	3	3	0	0	0	0
CIUREA	Total	3863	1340	87	5	1	1047	53	236	294	51	197	19	6	112	126	115	156	17	1	0
CIUREA	Masculin	2320	795	68	4	0	647	39	224	123	19	164	9	3	74	97	29	23	1	1	0
CIUREA	Feminin	1543	545	19	1	1	400	14	12	171	32	33	10	3	38	29	86	133	16	0	0
CIUREA	Total	939	491	5	0	0	131	13	64	53	11	50	6	0	22	30	37	2	0	0	24
CIUREA	Masculin	528	254	4	0	0	83	11	58	15	4	41	3	0	20	9	11	0	0	0	15
CIUREA	Feminin	411	237	1	0	0	48	2	6	38	7	9	3	0	2	21	26	2	0	0	9
CURATUR	Total	116	66	8	0	0	10	0	2	7	1	6	1	0	2	1	9	0	0	0	3
CURATUR	Masculin	67	34	8	0	0	6	0	2	4	1	4	1	0	2	1	1	0	0	0	3
CURATUR	Feminin	49	32	0	0	0	4	0	0	3	0	2	0	0	0	0	8	0	0	0	0
DUMBRAVA	Total	499	285	8	4	0	85	4	27	25	1	18	0	0	15	7	5	4	0	0	11
DUMBRAVA	Masculin	334	192	7	4	0	48	2	27	11	1	18	0	0	15	1	0	0	0	0	8
DUMBRAVA	Feminin	165	93	1	0	0	37	2	0	14	0	0	0	0	0	6	5	4	0	0	3
HLINCEA	Total	56	24	0	0	0	7	0	1	2	2	1	0	0	1	1	4	0	0	0	13
HLINCEA	Masculin	39	20	0	0	0	4	0	1	2	0	1	0	0	1	1	0	0	0	0	9
HLINCEA	Feminin	17	4	0	0	0	3	0	0	0	2	0	0	0	0	0	4	0	0	0	4
LUNCA CETATUII	Total	1810	176	61	1	1	769	28	121	200	33	110	9	6	79	61	90	11	1	0	53
LUNCA CETATUII	Masculin	1094	123	44	0	0	487	18	115	87	12	88	3	3	55	13	10	1	1	0	34

LUNCA CETATUII	Feminin	716	53	17	1	1	282	10	6	113	21	22	6	3	24	48	80	10	0	0	0	19
PICIORU LUPULUI	Total	207	122	1	0	0	22	7	13	6	0	11	3	0	4	9	4	0	0	0	0	5
PICIORU LUPULUI	Masculin	129	71	1	0	0	11	7	13	3	0	11	2	0	3	3	1	0	0	0	0	3
PICIORU LUPULUI	Feminin	78	51	0	0	0	11	0	0	3	0	0	1	0	1	6	3	0	0	0	0	2
SLOBOZIA	Total	236	176	4	0	0	23	1	8	1	3	1	0	0	3	6	7	0	0	0	0	3
SLOBOZIA	Masculin	129	101	4	0	0	8	1	8	1	1	1	0	0	1	1	0	0	0	0	0	2
SLOBOZIA	Feminin	107	75	0	0	0	15	0	0	0	2	0	0	0	2	5	7	0	0	0	1	
HOLBOCA	Total	<b>4911</b>	<b>1624</b>	<b>13</b>	<b>0</b>	<b>6</b>	<b>1252</b>	<b>285</b>	<b>295</b>	<b>483</b>	<b>46</b>	<b>220</b>	<b>40</b>	<b>11</b>	<b>114</b>	<b>131</b>	<b>182</b>	<b>189</b>	<b>20</b>	<b>0</b>	<b>0</b>	<b>0</b>
HOLBOCA	Masculin	<b>2729</b>	<b>876</b>	<b>11</b>	<b>0</b>	<b>5</b>	<b>624</b>	<b>227</b>	<b>265</b>	<b>222</b>	<b>16</b>	<b>180</b>	<b>25</b>	<b>4</b>	<b>70</b>	<b>99</b>	<b>60</b>	<b>45</b>	<b>0</b>	<b>0</b>	<b>0</b>	<b>0</b>
HOLBOCA	Feminin	<b>2182</b>	<b>748</b>	<b>2</b>	<b>0</b>	<b>1</b>	<b>628</b>	<b>58</b>	<b>30</b>	<b>261</b>	<b>30</b>	<b>40</b>	<b>15</b>	<b>7</b>	<b>44</b>	<b>32</b>	<b>122</b>	<b>144</b>	<b>20</b>	<b>0</b>	<b>0</b>	<b>0</b>
HOLBOCA	Total	1035	542	3	0	0	156	50	37	60	10	35	8	2	10	36	36	34	3	0	0	23
HOLBOCA	Masculin	595	290	3	0	0	87	41	37	29	6	31	5	0	26	10	14	0	0	0	0	16
HOLBOCA	Feminin	440	252	0	0	0	69	9	0	31	4	4	3	2	10	26	20	3	0	0	0	7
CRISTESTI	Total	220	102	0	0	0	32	11	18	12	1	24	0	0	7	1	2	1	0	0	0	9
CRISTESTI	Masculin	133	56	0	0	0	17	10	16	7	0	18	0	0	6	0	1	0	0	0	0	2
CRISTESTI	Feminin	87	46	0	0	0	15	1	2	5	1	6	0	0	1	1	1	1	0	0	0	7
DANCU	Total	2835	400	5	0	5	969	196	216	388	32	151	29	9	78	129	139	15	0	0	0	74
DANCU	Masculin	1513	221	3	0	4	452	154	190	170	7	121	17	4	58	42	25	0	0	0	0	45
DANCU	Feminin	1322	179	2	0	1	517	42	26	218	25	30	12	5	20	87	114	15	0	0	0	29
ORZENI	Total	260	180	5	0	0	34	8	9	7	0	3	1	0	3	5	3	0	0	0	0	2
ORZENI	Masculin	171	111	5	0	0	24	5	8	5	0	3	1	0	3	3	1	0	0	0	0	2
ORZENI	Feminin	89	69	0	0	0	10	3	1	2	0	0	0	0	0	2	2	0	0	0	0	0
RUSENII NOI	Total	104	59	0	0	0	13	11	1	6	1	2	1	0	1	1	5	0	0	0	0	3
RUSENII NOI	Masculin	61	25	0	0	0	10	10	1	4	1	2	1	0	1	1	2	0	0	0	0	3
RUSENII NOI	Feminin	43	34	0	0	0	3	1	0	2	0	0	0	0	0	3	3	0	0	0	0	0
RUSENII VECHI	Total	295	224	0	0	1	23	9	7	8	1	0	0	0	5	9	6	0	0	0	0	2
RUSENII VECHI	Masculin	167	118	0	0	1	15	7	7	5	1	0	0	0	5	4	2	0	0	0	0	2
RUSENII VECHI	Feminin	128	106	0	0	0	8	2	0	3	0	0	0	0	0	5	4	0	0	0	0	0
VALEA LUNGA	Total	162	117	0	0	0	25	0	7	2	1	5	1	0	1	1	0	1	0	0	0	1
VALEA LUNGA	Masculin	89	55	0	0	0	19	0	6	2	1	5	1	0	0	0	0	0	0	0	0	0
VALEA LUNGA	Feminin	73	62	0	0	0	6	0	1	0	0	0	0	0	1	1	0	1	0	0	0	1
LETCANI	Total	<b>2265</b>	<b>1195</b>	<b>3</b>	<b>1</b>	<b>0</b>	<b>391</b>	<b>31</b>	<b>210</b>	<b>148</b>	<b>24</b>	<b>62</b>	<b>9</b>	<b>4</b>	<b>60</b>	<b>46</b>	<b>50</b>	<b>28</b>	<b>3</b>	<b>0</b>	<b>0</b>	<b>0</b>
LETCANI	Masculin	<b>1504</b>	<b>816</b>	<b>2</b>	<b>1</b>	<b>0</b>	<b>207</b>	<b>28</b>	<b>204</b>	<b>75</b>	<b>7</b>	<b>58</b>	<b>2</b>	<b>0</b>	<b>48</b>	<b>34</b>	<b>17</b>	<b>5</b>	<b>0</b>	<b>0</b>	<b>0</b>	<b>0</b>
LETCANI	Feminin	<b>761</b>	<b>379</b>	<b>1</b>	<b>0</b>	<b>0</b>	<b>184</b>	<b>3</b>	<b>6</b>	<b>73</b>	<b>17</b>	<b>4</b>	<b>7</b>	<b>4</b>	<b>12</b>	<b>12</b>	<b>33</b>	<b>23</b>	<b>3</b>	<b>0</b>	<b>0</b>	<b>0</b>
LETCANI	Total	1349	548	2	1	0	290	24	159	104	23	51	6	3	35	42	22	1	0	0	0	38
LETCANI	Masculin	839	322	1	1	0	155	22	154	56	7	47	2	0	24	15	4	0	0	0	0	29
LETCANI	Feminin	510	226	1	0	0	135	2	5	48	16	4	4	3	11	27	18	1	0	0	0	9
BOGONOS	Total	177	104	1	0	0	24	2	16	15	0	2	0	0	4	0	3	1	0	0	0	5
BOGONOS	Masculin	141	97	1	0	0	11	2	15	6	0	2	0	0	3	0	1	0	0	0	0	3
BOGONOS	Feminin	36	7	0	0	0	13	0	1	9	0	0	0	0	1	0	2	1	0	0	0	2
COGEASCA	Total	640	470	0	0	0	69	5	25	26	1	9	3	1	5	6	3	1	0	0	0	16
COGEASCA	Masculin	437	330	0	0	0	36	4	25	12	0	9	0	0	5	1	0	0	0	0	0	15
COGEASCA	Feminin	203	140	0	0	0	33	1	0	14	1	0	3	1	0	5	3	1	0	0	0	1
CUCUTENI	Total	99	73	0	0	0	8	0	10	3	0	0	0	0	2	2	0	0	0	0	0	1
CUCUTENI	Masculin	87	67	0	0	0	5	0	10	1	0	0	0	0	2	1	0	0	0	0	0	1
CUCUTENI	Feminin	12	6	0	0	0	3	0	0	2	0	0	0	0	0	1	0	0	0	0	0	0
MIROSLAVA	Total	<b>3399</b>	<b>1984</b>	<b>8</b>	<b>2</b>	<b>0</b>	<b>580</b>	<b>43</b>	<b>167</b>	<b>197</b>	<b>11</b>	<b>44</b>	<b>23</b>	<b>7</b>	<b>67</b>	<b>82</b>	<b>92</b>	<b>76</b>	<b>15</b>	<b>1</b>	<b>0</b>	<b>0</b>
MIROSLAVA	Masculin	<b>1990</b>	<b>1079</b>	<b>7</b>	<b>2</b>	<b>0</b>	<b>362</b>	<b>37</b>	<b>162</b>	<b>105</b>	<b>3</b>	<b>41</b>	<b>16</b>	<b>2</b>	<b>50</b>	<b>71</b>	<b>36</b>	<b>16</b>	<b>0</b>	<b>1</b>	<b>0</b>	<b>0</b>
MIROSLAVA	Feminin	<b>1409</b>	<b>905</b>	<b>1</b>	<b>0</b>	<b>0</b>	<b>218</b>	<b>6</b>	<b>5</b>	<b>92</b>	<b>8</b>	<b>3</b>	<b>7</b>	<b>5</b>	<b>17</b>	<b>11</b>	<b>56</b>	<b>60</b>	<b>15</b>	<b>0</b>	<b>0</b>	<b>0</b>
MIROSLAVA	Total	539	176	2	0	0	161	6	33	55	1	11	6	1	23	42	11	4	0	0	0	7
MIROSLAVA	Masculin	334	120	2	0	0	94	5	31	27	0	9	5	0	19	17	1	0	0	0	0	4
MIROSLAVA	Feminin	205	56	0	0	0	67	1	2	28	1	2	1	1	4	25	10	4	0	0	0	3
BALCIU	Total	252	160	0	0	0	50	1	9	6	1	3	1	0	6	7	3	0	0	0	0	5
BALCIU	Masculin	140	81	0	0	0	30	1	9	5	1	3	1	0	5	2	1	0	0	0	0	1
BALCIU	Feminin	112	79	0	0	0	20	0	0	1	0	0	0	0	1	5	2	0	0	0	0	4
BRATULENI	Total	128	91	0	0	0	13	4	6	6	0	0	1	0	0	2	0	2	0	0	0	3
BRATULENI	Masculin	80	50	0	0	0	11	4	6	4	0	0	1	0	0	1	0	0	0	0	0	3
BRATULENI	Feminin	48	41	0	0	0	2	0	0	2	0	0	0	0	0	1	0	2	0	0	0	0
CIURBESTI	Total	297	209	2	1	0	29	1	12	10	0	3	0	0	6	7	8	0	0	0	0	9
CIURBESTI	Masculin	154	88	2	1	0	24	1	12	6	0	3	0	0	6	3	1	0	0	0	0	7
CIURBESTI	Feminin	143	121	0	0	0	5	0	0	4	0	0	0	0	0	4	7	0	0	0	0	2
CORNESTI	Total	272	221	0	0	0	22	0	10	7	0	3	0	0	1	2	3	0	0	0	0	3
CORNESTI	Masculin	164	123	0	0	0	16	0	10	4	0	3	0	0	1	2	2	0	0	0	0	3
CORNESTI	Feminin	108	98	0	0	0	6	0	0	3	0	0	0	0	0	0	1	0	0	0	0	0

DANCAS	Total	79	70	0	0	0	4	0	1	2	0	0	0	0	2	0	0	0	0	0	0
DANCAS	Masculin	46	40	0	0	0	3	0	1	0	0	0	0	0	2	0	0	0	0	0	0
DANCAS	Feminin	33	30	0	0	0	1	0	0	2	0	0	0	0	0	0	0	0	0	0	0
GAURENI	Total	98	79	0	0	0	5	1	3	6	0	1	0	0	2	0	0	0	0	0	1
GAURENI	Masculin	53	36	0	0	0	4	1	3	5	0	1	0	0	2	0	0	0	0	0	1
GAURENI	Feminin	45	43	0	0	0	1	0	0	1	0	0	0	0	0	0	0	0	0	0	0
HORPAZ	Total	310	124	2	1	0	84	4	18	21	2	8	3	1	10	6	18	2	0	0	6
HORPAZ	Masculin	194	77	1	1	0	53	3	17	11	0	8	3	0	9	4	3	0	0	0	4
HORPAZ	Feminin	116	47	1	0	0	31	1	1	10	2	0	0	1	1	2	15	2	0	0	2
PROSELNICI	Total	327	305	0	0	0	3	3	7	3	0	0	1	0	1	1	0	0	0	0	3
PROSELNICI	Masculin	173	157	0	0	0	1	3	7	2	0	0	0	0	0	0	0	0	0	0	3
PROSELNICI	Feminin	154	148	0	0	0	2	0	0	1	0	0	1	0	1	0	0	0	0	0	0
URICANI	Total	327	148	0	0	0	74	12	33	20	2	7	0	1	12	7	5	2	0	0	4
URICANI	Masculin	224	88	0	0	0	53	12	32	11	1	6	0	0	12	3	3	0	0	0	3
URICANI	Feminin	103	60	0	0	0	21	0	1	9	1	1	0	1	0	4	2	2	0	0	1
VALEA ADANCA	Total	302	48	0	0	0	82	10	25	48	5	8	7	4	11	13	22	2	1	0	16
VALEA ADANCA	Masculin	176	36	0	0	0	42	6	24	24	1	8	4	2	8	3	4	0	1	0	13
VALEA ADANCA	Feminin	126	12	0	0	0	40	4	1	24	4	0	3	2	3	10	18	2	0	0	3
VALEA URSULUI	Total	95	51	2	0	0	19	1	2	7	0	0	1	0	4	1	2	2	0	0	3
VALEA URSULUI	Masculin	55	28	2	0	0	9	1	2	5	0	0	1	0	3	1	0	0	0	0	3
VALEA URSULUI	Feminin	40	23	0	0	0	10	0	0	2	0	0	0	0	1	0	2	2	0	0	0
VOROVESTI	Total	373	302	0	0	0	34	0	8	6	0	0	3	0	4	4	4	1	0	0	7
VOROVESTI	Masculin	197	155	0	0	0	22	0	8	1	0	0	1	0	4	0	1	0	0	0	5
VOROVESTI	Feminin	176	147	0	0	0	12	0	0	5	0	0	2	0	0	4	3	1	0	0	2
POPICANI	Total	2154	1143	4	0	2	272	38	148	115	27	64	14	3	67	51	106	96	4	0	0
POPICANI	Masculin	1357	728	4	0	2	159	35	140	55	5	64	10	0	54	34	39	28	0	0	0
POPICANI	Feminin	797	415	0	0	0	113	3	8	60	22	0	4	3	13	17	67	68	4	0	0
POPICANI	Total	810	431	1	0	2	109	16	49	48	5	21	5	2	27	41	36	1	0	0	16
POPICANI	Masculin	490	257	1	0	2	68	15	46	24	0	21	4	0	15	13	11	0	0	0	13
POPICANI	Feminin	320	174	0	0	0	41	1	3	24	5	0	1	2	12	28	25	1	0	0	3
CARLIG	Total	205	75	0	0	0	33	7	17	16	11	8	0	0	5	18	6	0	0	0	9
CARLIG	Masculin	116	50	0	0	0	13	6	15	6	2	8	0	0	2	6	1	0	0	0	7
CARLIG	Feminin	89	25	0	0	0	20	1	2	10	9	0	0	0	3	12	5	0	0	0	2
COTU MORII	Total	83	54	1	0	0	8	0	5	3	2	3	1	0	1	0	4	0	0	0	1
COTU MORII	Masculin	60	41	1	0	0	6	0	5	0	0	3	1	0	1	0	1	0	0	0	1
COTU MORII	Feminin	23	13	0	0	0	2	0	0	3	2	0	0	0	0	0	3	0	0	0	0
CUZA VODA	Total	197	145	0	0	0	7	3	6	10	0	6	0	0	0	3	2	0	0	0	15
CUZA VODA	Masculin	144	102	0	0	0	5	3	6	5	0	6	0	0	0	2	0	0	0	0	15
CUZA VODA	Feminin	53	43	0	0	0	2	0	0	5	0	0	0	0	0	1	2	0	0	0	0
MOIMESTI	Total	134	83	0	0	0	17	2	8	2	1	2	0	0	4	4	4	0	0	0	7
MOIMESTI	Masculin	72	37	0	0	0	9	1	7	2	1	2	0	0	4	3	1	0	0	0	5
MOIMESTI	Feminin	62	46	0	0	0	8	1	1	0	0	0	0	0	0	1	3	0	0	0	2
REDIU MITROPOLIEI	Total	43	40	0	0	0	0	0	0	1	0	0	0	1	0	0	1	0	0	0	0
REDIU MITROPOLIEI	Masculin	24	22	0	0	0	0	0	0	1	0	0	0	0	0	0	1	0	0	0	0
REDIU MITROPOLIEI	Feminin	19	18	0	0	0	0	0	0	0	0	0	0	1	0	0	0	0	0	0	0
TIPILESTI	Total	70	46	0	0	0	8	1	6	4	0	0	0	0	0	1	3	0	0	0	1
TIPILESTI	Masculin	43	29	0	0	0	3	1	6	2	0	0	0	0	0	0	1	0	0	0	1
TIPILESTI	Feminin	27	17	0	0	0	5	0	0	2	0	0	0	0	0	1	2	0	0	0	0
VANATORI	Total	325	128	2	0	0	46	4	29	22	5	11	6	0	5	25	28	2	0	0	12
VANATORI	Masculin	210	89	2	0	0	29	4	29	11	1	11	4	0	4	10	9	0	0	0	7
VANATORI	Feminin	115	39	0	0	0	17	0	0	11	4	0	2	0	1	15	19	2	0	0	5
VULTURI	Total	287	141	0	0	0	44	5	28	9	3	13	2	0	9	14	12	1	0	0	6
VULTURI	Masculin	198	101	0	0	0	26	5	26	4	1	13	1	0	8	5	3	0	0	0	5
VULTURI	Feminin	89	40	0	0	0	18	0	2	5	2	0	1	0	1	9	9	1	0	0	1
REDIU	Total	1099	540	4	0	0	135	28	37	69	4	28	14	0	62	31	101	45	1	0	0
REDIU	Masculin	712	354	4	0	0	97	26	35	33	0	27	10	0	41	24	49	12	0	0	0
REDIU	Feminin	387	186	0	0	0	38	2	2	36	4	1	4	0	21	7	52	33	1	0	0
REDIU	Total	418	153	1	0	0	93	15	11	28	3	16	2	0	17	43	14	0	0	0	22
REDIU	Masculin	284	115	1	0	0	68	14	10	13	0	15	2	0	12	19	3	0	0	0	12
REDIU	Feminin	134	38	0	0	0	25	1	1	15	3	1	0	0	5	24	11	0	0	0	10
BREAZU	Total	276	94	1	0	0	26	6	12	25	1	7	11	0	9	39	20	1	0	0	24
BREAZU	Masculin	173	60	1	0	0	19	6	11	13	0	7	7	0	7	20	5	0	0	0	17
BREAZU	Feminin	103	34	0	0	0	7	0	1	12	1	0	4	0	2	19	15	1	0	0	7
HORLESTI	Total	370	265	2	0	0	12	7	13	16	0	5	1	0	5	18	10	0	0	0	16
HORLESTI	Masculin	222	152	2	0	0	7	6	13	7	0	5	1	0	5	9	3	0	0	0	12

HORLESTI	Feminin	148	113	0	0	0	5	1	0	9	0	0	0	0	9	7	0	0	0	4
TAUTESTI	Total	35	28	0	0	0	4	0	1	0	0	0	0	0	1	1	0	0	0	0
TAUTESTI	Masculin	33	27	0	0	0	3	0	1	0	0	0	0	0	1	1	0	0	0	0
TAUTESTI	Feminin	2	1	0	0	0	1	0	0	0	0	0	0	0	0	0	0	0	0	0
<b>SCHITU DUCA</b>	<b>Total</b>	<b>1618</b>	<b>1355</b>	<b>12</b>	<b>0</b>	<b>2</b>	<b>26</b>	<b>3</b>	<b>53</b>	<b>33</b>	<b>6</b>	<b>5</b>	<b>11</b>	<b>0</b>	<b>12</b>	<b>30</b>	<b>45</b>	<b>25</b>	<b>0</b>	<b>0</b>
<b>SCHITU DUCA</b>	<b>Masculin</b>	<b>1041</b>	<b>867</b>	<b>11</b>	<b>0</b>	<b>1</b>	<b>16</b>	<b>3</b>	<b>53</b>	<b>15</b>	<b>3</b>	<b>5</b>	<b>6</b>	<b>0</b>	<b>11</b>	<b>24</b>	<b>14</b>	<b>12</b>	<b>0</b>	<b>0</b>
<b>SCHITU DUCA</b>	<b>Feminin</b>	<b>577</b>	<b>488</b>	<b>1</b>	<b>0</b>	<b>1</b>	<b>10</b>	<b>0</b>	<b>0</b>	<b>18</b>	<b>3</b>	<b>0</b>	<b>5</b>	<b>0</b>	<b>1</b>	<b>6</b>	<b>31</b>	<b>13</b>	<b>0</b>	<b>0</b>
SCHITU DUCA	Total	301	260	1	0	0	5	0	5	4	2	1	4	0	10	6	2	0	0	1
SCHITU DUCA	Masculin	182	157	1	0	0	3	0	5	2	1	1	3	0	8	0	0	0	0	1
SCHITU DUCA	Feminin	119	103	0	0	0	2	0	0	2	1	0	1	0	2	6	2	0	0	0
BLAGA	Total	49	46	1	0	0	0	0	0	1	0	0	0	0	0	1	0	0	0	0
BLAGA	Masculin	34	32	1	0	0	0	0	0	1	0	0	0	0	0	0	0	0	0	0
BLAGA	Feminin	15	14	0	0	0	0	0	0	0	0	0	0	0	0	1	0	0	0	0
DUMITRESTII GALATI	Total	281	263	3	0	0	1	1	4	2	0	1	1	0	0	4	0	0	0	1
DUMITRESTII GALATI	Masculin	173	160	3	0	0	1	1	4	2	0	1	0	0	0	1	0	0	0	0
DUMITRESTII GALATI	Feminin	108	103	0	0	0	0	0	0	0	0	0	1	0	0	3	0	0	0	1
POCREACA	Total	209	179	0	0	0	3	0	3	5	0	1	0	0	4	10	3	0	0	1
POCREACA	Masculin	130	114	0	0	0	0	0	3	2	0	1	0	0	4	5	0	0	0	1
POCREACA	Feminin	79	65	0	0	0	3	0	0	3	0	0	0	0	0	5	3	0	0	0
POIENI	Total	197	119	2	0	2	7	0	12	10	3	1	3	0	4	11	16	0	0	7
POIENI	Masculin	133	81	1	0	1	5	0	12	5	2	1	1	0	3	4	10	0	0	7
POIENI	Feminin	64	38	1	0	1	2	0	0	5	1	0	2	0	1	7	6	0	0	0
POIANA	Total	195	168	0	0	0	3	0	5	3	1	0	1	0	4	6	3	0	0	1
POIANA	Masculin	120	105	0	0	0	3	0	5	0	0	0	0	0	3	2	1	0	0	1
POIANA	Feminin	75	63	0	0	0	0	0	0	3	1	0	1	0	1	4	2	0	0	0
SATU NOU	Total	222	181	4	0	0	5	1	8	6	0	1	1	0	8	5	1	0	0	1
SATU NOU	Masculin	142	112	4	0	0	3	1	8	2	0	1	1	0	6	2	1	0	0	1
SATU NOU	Feminin	80	69	0	0	0	2	0	0	4	0	0	0	0	2	3	0	0	0	0
SLOBOZIA	Total	164	139	1	0	0	2	1	16	2	0	0	1	0	0	2	0	0	0	0
SLOBOZIA	Masculin	127	106	1	0	0	1	1	16	1	0	0	1	0	0	0	0	0	0	0
SLOBOZIA	Feminin	37	33	0	0	0	1	0	0	1	0	0	0	0	0	2	0	0	0	0
<b>TOMESTI</b>	<b>Total</b>	<b>4453</b>	<b>825</b>	<b>9</b>	<b>0</b>	<b>3</b>	<b>1883</b>	<b>128</b>	<b>285</b>	<b>465</b>	<b>48</b>	<b>143</b>	<b>29</b>	<b>11</b>	<b>174</b>	<b>109</b>	<b>174</b>	<b>125</b>	<b>23</b>	<b>18</b>
<b>TOMESTI</b>	<b>Masculin</b>	<b>2476</b>	<b>564</b>	<b>9</b>	<b>0</b>	<b>2</b>	<b>880</b>	<b>104</b>	<b>265</b>	<b>214</b>	<b>16</b>	<b>124</b>	<b>19</b>	<b>6</b>	<b>106</b>	<b>86</b>	<b>44</b>	<b>25</b>	<b>0</b>	<b>12</b>
<b>TOMESTI</b>	<b>Feminin</b>	<b>1977</b>	<b>261</b>	<b>0</b>	<b>0</b>	<b>1</b>	<b>1003</b>	<b>24</b>	<b>20</b>	<b>251</b>	<b>32</b>	<b>19</b>	<b>10</b>	<b>5</b>	<b>68</b>	<b>23</b>	<b>130</b>	<b>100</b>	<b>23</b>	<b>6</b>
TOMESTI	Total	3481	232	5	0	3	1711	110	246	415	44	126	25	11	95	157	107	19	18	156
TOMESTI	Masculin	1846	159	5	0	2	790	88	228	186	15	111	16	6	76	41	19	0	12	92
TOMESTI	Feminin	1635	73	0	0	1	921	22	18	229	29	15	9	5	19	116	88	19	6	64
CHICEREA	Total	419	265	2	0	0	55	12	20	19	0	11	2	0	10	5	7	1	0	10
CHICEREA	Masculin	245	150	2	0	0	24	10	19	12	0	9	1	0	8	0	2	0	0	8
CHICEREA	Feminin	174	115	0	0	0	31	2	1	7	0	2	1	0	2	5	5	1	0	2
GORUNI	Total	355	233	1	0	0	62	6	6	20	2	2	2	0	2	8	6	1	0	4
GORUNI	Masculin	262	194	1	0	0	32	6	6	10	0	2	2	0	1	2	3	0	0	3
GORUNI	Feminin	93	39	0	0	0	30	0	0	10	2	0	0	0	1	6	3	1	0	1
VLADICENI	Total	198	95	1	0	0	55	0	13	11	2	4	0	0	2	4	5	2	0	4
VLADICENI	Masculin	123	61	1	0	0	34	0	12	6	1	2	0	0	1	1	1	0	0	3
VLADICENI	Feminin	75	34	0	0	0	21	0	1	5	1	2	0	0	1	3	4	2	0	1
<b>UNGHENI</b>	<b>Total</b>	<b>2294</b>	<b>1850</b>	<b>1</b>	<b>0</b>	<b>1</b>	<b>158</b>	<b>36</b>	<b>54</b>	<b>29</b>	<b>8</b>	<b>37</b>	<b>5</b>	<b>1</b>	<b>27</b>	<b>41</b>	<b>23</b>	<b>22</b>	<b>1</b>	<b>0</b>
<b>UNGHENI</b>	<b>Masculin</b>	<b>1297</b>	<b>977</b>	<b>1</b>	<b>0</b>	<b>1</b>	<b>103</b>	<b>34</b>	<b>54</b>	<b>15</b>	<b>3</b>	<b>35</b>	<b>5</b>	<b>1</b>	<b>21</b>	<b>34</b>	<b>6</b>	<b>7</b>	<b>0</b>	<b>0</b>
<b>UNGHENI</b>	<b>Feminin</b>	<b>997</b>	<b>873</b>	<b>0</b>	<b>0</b>	<b>0</b>	<b>55</b>	<b>2</b>	<b>0</b>	<b>14</b>	<b>5</b>	<b>2</b>	<b>0</b>	<b>0</b>	<b>6</b>	<b>7</b>	<b>17</b>	<b>15</b>	<b>1</b>	<b>0</b>
BOSIA	Total	1125	985	0	0	0	31	14	14	10	5	19	2	1	14	9	7	1	0	13
BOSIA	Masculin	622	521	0	0	0	17	13	14	6	3	19	2	1	9	3	3	0	0	11
BOSIA	Feminin	503	464	0	0	0	14	1	0	4	2	0	0	0	5	6	4	1	0	2
COADA STANCI	Total	365	302	0	0	0	33	6	7	4	0	6	0	0	1	4	1	0	0	1
COADA STANCI	Masculin	186	135	0	0	0	26	5	7	2	0	6	0	0	1	2	1	0	0	1
COADA STANCI	Feminin	179	167	0	0	0	7	1	0	2	0	0	0	0	0	2	0	0	0	0
MANZATESTI	Total	443	305	1	0	0	61	12	23	9	2	6	2	0	7	3	8	0	0	4
MANZATESTI	Masculin	287	183	1	0	0	44	12	23	4	0	5	2	0	6	1	2	0	0	4
MANZATESTI	Feminin	156	122	0	0	0	17	0	0	5	2	1	0	0	1	2	6	0	0	0
UNGHENI	Total	361	258	0	0	1	33	4	10	6	1	6	1	0	19	7	6	0	0	9
UNGHENI	Masculin	202	138	0	0	1	16	4	10	3	0	5	1	0	18	0	1	0	0	5
UNGHENI	Feminin	159	120	0	0	0	17	0	0	3	1	1	0	0	1	7	5	0	0	4
<b>VALEA LUPULUI</b>	<b>Total</b>	<b>1166</b>	<b>243</b>	<b>0</b>	<b>0</b>	<b>1</b>	<b>333</b>	<b>23</b>	<b>46</b>	<b>209</b>	<b>32</b>	<b>47</b>	<b>16</b>	<b>6</b>	<b>50</b>	<b>46</b>	<b>54</b>	<b>53</b>	<b>7</b>	<b>0</b>
<b>VALEA LUPULUI</b>	<b>Masculin</b>	<b>686</b>	<b>200</b>	<b>0</b>	<b>0</b>	<b>0</b>	<b>162</b>	<b>19</b>	<b>42</b>	<b>98</b>	<b>9</b>	<b>42</b>	<b>8</b>	<b>2</b>	<b>38</b>	<b>38</b>	<b>15</b>	<b>13</b>	<b>0</b>	<b>0</b>

<b>VALEA LUPULUI</b>	<b>Feminin</b>	<b>480</b>	<b>43</b>	<b>0</b>	<b>0</b>	<b>1</b>	<b>171</b>	<b>4</b>	<b>4</b>	<b>111</b>	<b>23</b>	<b>5</b>	<b>8</b>	<b>4</b>	<b>12</b>	<b>8</b>	<b>39</b>	<b>40</b>	<b>7</b>	<b>0</b>	<b>0</b>
VALEA LUPULUI	Total	1166	243	0	0	1	333	23	46	209	32	47	16	6	46	54	53	7	0	0	50
VALEA LUPULUI	Masculin	686	200	0	0	0	162	19	42	98	9	42	8	2	38	15	13	0	0	0	38
VALEA LUPULUI	Feminin	480	43	0	0	1	171	4	4	111	23	5	8	4	8	39	40	7	0	0	12
<b>VICTORIA</b>	<b>Total</b>	<b>1314</b>	<b>1050</b>	<b>7</b>	<b>1</b>	<b>0</b>	<b>29</b>	<b>9</b>	<b>52</b>	<b>33</b>	<b>3</b>	<b>5</b>	<b>6</b>	<b>0</b>	<b>18</b>	<b>41</b>	<b>28</b>	<b>29</b>	<b>3</b>	<b>0</b>	<b>0</b>
VICTORIA	Masculin	1014	836	7	1	0	17	9	49	20	1	5	4	0	16	35	4	9	1	0	0
VICTORIA	Feminin	300	214	0	0	0	12	0	3	13	2	0	2	0	2	6	24	20	2	0	0
VICTORIA	Total	505	372	2	0	0	16	5	17	20	1	3	4	0	27	13	11	2	0	0	12
VICTORIA	Masculin	377	289	2	0	0	10	5	16	10	0	3	2	0	24	1	4	1	0	0	10
VICTORIA	Feminin	128	83	0	0	0	6	0	1	10	1	0	2	0	3	12	7	1	0	0	2
FRASULENI	Total	91	76	1	0	0	0	0	2	2	0	1	0	0	1	3	2	1	0	0	2
FRASULENI	Masculin	79	71	1	0	0	0	0	2	1	0	1	0	0	1	0	0	0	0	0	2
FRASULENI	Feminin	12	5	0	0	0	0	0	0	1	0	0	0	0	0	3	2	1	0	0	0
ICUSENI	Total	203	189	2	0	0	0	0	4	0	0	0	1	0	1	5	0	0	0	0	1
ICUSENI	Masculin	144	134	2	0	0	0	0	4	0	0	0	1	0	1	1	0	0	0	0	1
ICUSENI	Feminin	59	55	0	0	0	0	0	0	0	0	0	0	0	0	4	0	0	0	0	0
LUCENI	Total	154	134	0	0	0	0	0	5	2	0	0	0	0	2	2	8	0	0	0	1
LUCENI	Masculin	108	95	0	0	0	0	0	5	2	0	0	0	0	2	0	3	0	0	0	1
LUCENI	Feminin	46	39	0	0	0	0	0	0	0	0	0	0	0	0	2	5	0	0	0	0
SCULENI	Total	80	48	1	1	0	7	2	3	2	0	0	0	0	6	2	8	0	0	0	0
SCULENI	Masculin	57	39	1	1	0	4	2	3	1	0	0	0	0	3	1	2	0	0	0	0
SCULENI	Feminin	23	9	0	0	0	3	0	0	1	0	0	0	0	3	1	6	0	0	0	0
STANCA	Total	194	164	0	0	0	5	1	13	4	2	1	0	0	2	1	0	0	0	0	1
STANCA	Masculin	170	146	0	0	0	3	1	12	3	1	1	0	0	2	0	0	0	0	0	1
STANCA	Feminin	24	18	0	0	0	2	0	1	1	1	0	0	0	0	1	0	0	0	0	0
SENDRENI	Total	87	67	1	0	0	1	1	8	3	0	0	1	0	2	2	0	0	0	0	1
SENDRENI	Masculin	79	62	1	0	0	0	1	7	3	0	0	1	0	2	1	0	0	0	0	1
SENDRENI	Feminin	8	5	0	0	0	1	0	1	0	0	0	0	0	0	1	0	0	0	0	0



	SCHITU DUCA	518	514	0	0	0	0	0	0	0	0	0	0	0	0	0	0	0	0	0	0	0	0	4	0
	BLAGA	128	128	0	0	0	0	0	0	0	0	0	0	0	0	0	0	0	0	0	0	0	0	0	0
	DUMITRESTII GA	711	711	0	0	0	0	0	0	0	0	0	0	0	0	0	0	0	0	0	0	0	0	0	0
	POCREACA	546	546	0	0	0	0	0	0	0	0	0	0	0	0	0	0	0	0	0	0	0	0	0	0
	POIENI	822	822	0	0	0	0	0	0	0	0	0	0	0	0	0	0	0	0	0	0	0	0	0	0
	POIANA	538	538	0	0	0	0	0	0	0	0	0	0	0	0	0	0	0	0	0	0	0	0	0	0
	SATU NOU	625	625	0	0	0	0	0	0	0	0	0	0	0	0	0	0	0	0	0	0	0	0	0	0
	SLOBOZIA	449	449	0	0	0	0	0	0	0	0	0	0	0	0	0	0	0	0	0	0	0	0	0	0
<b>TOMESTI</b>	<b>TOMESTI</b>	<b>11866</b>	<b>11841</b>	<b>1</b>	<b>10</b>	<b>0</b>	<b>0</b>	<b>4</b>	<b>2</b>	<b>0</b>	<b>0</b>	<b>0</b>	<b>0</b>	<b>0</b>	<b>3</b>	<b>4</b>	<b>0</b>	<b>0</b>	<b>0</b>	<b>0</b>	<b>0</b>	<b>0</b>	<b>0</b>	<b>1</b>	<b>0</b>
	TOMESTI	9054	9031	1	10	0	0	4	0	0	0	0	0	0	3	4	0	0	0	0	0	0	0	1	0
	CHICEREA	1089	1089	0	0	0	0	0	0	0	0	0	0	0	0	0	0	0	0	0	0	0	0	0	0
	GORUNI	1235	1235	0	0	0	0	0	0	0	0	0	0	0	0	0	0	0	0	0	0	0	0	0	0
	VLADICENI	488	486	0	0	0	0	0	2	0	0	0	0	0	0	0	0	0	0	0	0	0	0	0	0
<b>UNGHENI</b>	<b>UNGHENI</b>	<b>3989</b>	<b>3989</b>	<b>0</b>	<b>0</b>	<b>0</b>	<b>0</b>	<b>0</b>	<b>0</b>	<b>0</b>	<b>0</b>	<b>0</b>	<b>0</b>	<b>0</b>	<b>0</b>	<b>0</b>	<b>0</b>	<b>0</b>	<b>0</b>	<b>0</b>	<b>0</b>	<b>0</b>	<b>0</b>	<b>0</b>	<b>0</b>
	BOSIA	1771	1771	0	0	0	0	0	0	0	0	0	0	0	0	0	0	0	0	0	0	0	0	0	0
	COADA STANCII	604	604	0	0	0	0	0	0	0	0	0	0	0	0	0	0	0	0	0	0	0	0	0	0
	MANZATESTI	933	933	0	0	0	0	0	0	0	0	0	0	0	0	0	0	0	0	0	0	0	0	0	0
	UNGHENI	681	681	0	0	0	0	0	0	0	0	0	0	0	0	0	0	0	0	0	0	0	0	0	0
<b>VALEA LUPULUI</b>	<b>VALEA LUPULUI</b>	<b>3075</b>	<b>3071</b>	<b>0</b>	<b>0</b>	<b>0</b>	<b>0</b>	<b>4</b>	<b>0</b>	<b>0</b>	<b>0</b>	<b>0</b>	<b>0</b>	<b>0</b>	<b>0</b>	<b>0</b>	<b>0</b>	<b>0</b>	<b>0</b>	<b>0</b>	<b>0</b>	<b>0</b>	<b>0</b>	<b>0</b>	<b>0</b>
	VALEA LUPULUI	3075	3071	0	0	0	0	4	0	0	0	0	0	0	0	0	0	0	0	0	0	0	0	0	0
<b>VICTORIA</b>	<b>VICTORIA</b>	<b>4293</b>	<b>4293</b>	<b>0</b>	<b>0</b>	<b>0</b>	<b>0</b>	<b>0</b>	<b>0</b>	<b>0</b>	<b>0</b>	<b>0</b>	<b>0</b>	<b>0</b>	<b>0</b>	<b>0</b>	<b>0</b>	<b>0</b>	<b>0</b>	<b>0</b>	<b>0</b>	<b>0</b>	<b>0</b>	<b>0</b>	<b>0</b>
	VICTORIA	1523	1523	0	0	0	0	0	0	0	0	0	0	0	0	0	0	0	0	0	0	0	0	0	0
	FRASULENI	381	381	0	0	0	0	0	0	0	0	0	0	0	0	0	0	0	0	0	0	0	0	0	0
	ICUSENI	572	572	0	0	0	0	0	0	0	0	0	0	0	0	0	0	0	0	0	0	0	0	0	0
	LUCENI	575	575	0	0	0	0	0	0	0	0	0	0	0	0	0	0	0	0	0	0	0	0	0	0
	SCULENI	357	357	0	0	0	0	0	0	0	0	0	0	0	0	0	0	0	0	0	0	0	0	0	0
	STANCA	550	550	0	0	0	0	0	0	0	0	0	0	0	0	0	0	0	0	0	0	0	0	0	0
	SENDRENI	335	335	0	0	0	0	0	0	0	0	0	0	0	0	0	0	0	0	0	0	0	0	0	0

**Populația după religie la recensământul din 18 martie 2002**

sirsup	siruta	comune	Total	Ortodoxa	Romano-catolica	Greco-catolica (biserica romana unita cu roma)	Reformata	Evanghelică de confesiune augustana	Evanghelică lutherana sinodo-presbiteriana	Unitariana	Armeana	Crestina de rit vechi	Baptista	Penticostala (biserica lui Dumnezeu apostolica)	Adventist a de ziua a saptea	Crestina dupa evanghelie	Evanghelică (biserica evanghelică romana)	Musulmana	Mozaica	Alte religii	Fara religie	Ateu	Nedeclarata
<b>95060</b>	<b>95060</b>	<b>MUNICIPIUL IASI</b>	<b>320888</b>	<b>303640</b>	<b>9655</b>	<b>323</b>	<b>89</b>	<b>36</b>	<b>34</b>	<b>15</b>	<b>8</b>	<b>630</b>	<b>639</b>	<b>1019</b>	<b>573</b>	<b>1701</b>	<b>258</b>	<b>635</b>	<b>402</b>	<b>776</b>	<b>84</b>	<b>211</b>	<b>160</b>
95060	95079	IASI	320888	303640	9655	323	89	36	34	15	8	630	639	1019	573	1701	258	635	402	776	84	211	160
<b>95747</b>	<b>95747</b>	<b>ARONEANU</b>	<b>2884</b>	<b>2846</b>	<b>1</b>	<b>0</b>	<b>0</b>	<b>0</b>	<b>0</b>	<b>0</b>	<b>0</b>	<b>0</b>	<b>0</b>	<b>36</b>	<b>0</b>	<b>0</b>	<b>0</b>	<b>1</b>	<b>0</b>	<b>0</b>	<b>0</b>	<b>0</b>	<b>0</b>
95747	95756	ARONEANU	1020	1019	1	0	0	0	0	0	0	0	0	0	0	0	0	0	0	0	0	0	0
95747	95765	DOROBANT	1183	1153	0	0	0	0	0	0	0	0	0	30	0	0	0	0	0	0	0	0	0
95747	95774	REDIU ALDEI	418	418	0	0	0	0	0	0	0	0	0	0	0	0	0	0	0	0	0	0	0
95747	95783	SOROGARI	263	256	0	0	0	0	0	0	0	0	0	6	0	0	0	1	0	0	0	0	0
<b>95088</b>	<b>95088</b>	<b>BARNOVA</b>	<b>3935</b>	<b>3896</b>	<b>22</b>	<b>0</b>	<b>0</b>	<b>0</b>	<b>0</b>	<b>0</b>	<b>0</b>	<b>0</b>	<b>0</b>	<b>12</b>	<b>0</b>	<b>1</b>	<b>3</b>	<b>1</b>	<b>0</b>	<b>0</b>	<b>0</b>	<b>0</b>	<b>0</b>
95088	95097	BARNOVA	973	954	9	0	0	0	0	0	0	0	0	7	0	1	2	0	0	0	0	0	0
95088	95104	CERCU	446	445	0	0	0	0	0	0	0	0	0	0	0	0	0	1	0	0	0	0	0
95088	95113	PAUN	940	937	3	0	0	0	0	0	0	0	0	0	0	0	0	0	0	0	0	0	0
95088	95122	PIETRARIA	575	571	2	0	0	0	0	0	0	0	0	1	0	0	1	0	0	0	0	0	0
95088	95131	TODIREL	575	568	3	0	0	0	0	0	0	0	0	4	0	0	0	0	0	0	0	0	0
95088	95140	VISAN	426	421	5	0	0	0	0	0	0	0	0	0	0	0	0	0	0	0	0	0	0
<b>96254</b>	<b>96254</b>	<b>CIUREA</b>	<b>10092</b>	<b>9935</b>	<b>80</b>	<b>0</b>	<b>0</b>	<b>0</b>	<b>0</b>	<b>0</b>	<b>0</b>	<b>2</b>	<b>1</b>	<b>16</b>	<b>2</b>	<b>29</b>	<b>0</b>	<b>0</b>	<b>0</b>	<b>25</b>	<b>2</b>	<b>0</b>	<b>0</b>
96254	96263	CIUREA	2181	2180	1	0	0	0	0	0	0	0	0	0	0	0	0	0	0	0	0	0	0
96254	96272	CURATURI	289	288	1	0	0	0	0	0	0	0	0	0	0	0	0	0	0	0	0	0	0
96254	96281	DUMBRAVA	1217	1203	0	0	0	0	0	0	0	0	0	9	0	0	0	0	0	5	0	0	0
96254	96290	HLINCEA	200	199	1	0	0	0	0	0	0	0	0	0	0	0	0	0	0	0	0	0	0
96254	96307	LUNCA CETATUII	5078	4953	76	0	0	0	0	0	0	2	1	1	2	21	0	0	0	20	2	0	0
96254	96316	PICIORU LUPULUI	591	586	1	0	0	0	0	0	0	0	0	4	0	0	0	0	0	0	0	0	0
96254	96325	SLOBOZIA	536	526	0	0	0	0	0	0	0	0	0	2	0	8	0	0	0	0	0	0	0
<b>95159</b>	<b>95159</b>	<b>HOLBOCA</b>	<b>11662</b>	<b>11303</b>	<b>247</b>	<b>1</b>	<b>0</b>	<b>0</b>	<b>0</b>	<b>0</b>	<b>0</b>	<b>5</b>	<b>12</b>	<b>8</b>	<b>19</b>	<b>28</b>	<b>0</b>	<b>0</b>	<b>0</b>	<b>39</b>	<b>0</b>	<b>0</b>	<b>0</b>
95159	95168	HOLBOCA	2300	2283	5	0	0	0	0	0	0	0	0	0	0	12	0	0	0	0	0	0	0
95159	95177	CRISTESTI	599	598	1	0	0	0	0	0	0	0	0	0	0	0	0	0	0	0	0	0	0
95159	95186	DANCU	6863	6531	232	1	0	0	0	0	0	5	12	8	19	16	0	0	0	39	0	0	0
95159	95195	ORZENI	696	687	9	0	0	0	0	0	0	0	0	0	0	0	0	0	0	0	0	0	0
95159	95202	RUSENII NOI	373	373	0	0	0	0	0	0	0	0	0	0	0	0	0	0	0	0	0	0	0
95159	95211	RUSENII VECHI	552	552	0	0	0	0	0	0	0	0	0	0	0	0	0	0	0	0	0	0	0
95159	95220	VALEA LUNGA	279	279	0	0	0	0	0	0	0	0	0	0	0	0	0	0	0	0	0	0	0
<b>97679</b>	<b>97679</b>	<b>LETCANI</b>	<b>6620</b>	<b>6569</b>	<b>22</b>	<b>0</b>	<b>0</b>	<b>0</b>	<b>0</b>	<b>0</b>	<b>0</b>	<b>0</b>	<b>0</b>	<b>0</b>	<b>12</b>	<b>1</b>	<b>0</b>	<b>3</b>	<b>0</b>	<b>13</b>	<b>0</b>	<b>0</b>	<b>0</b>
97679	97688	LETCANI	3528	3484	17	0	0	0	0	0	0	0	0	0	12	1	0	3	0	11	0	0	0
97679	97697	BOGONOS	669	664	5	0	0	0	0	0	0	0	0	0	0	0	0	0	0	0	0	0	0
97679	97704	COGEASCA	1927	1925	0	0	0	0	0	0	0	0	0	0	0	0	0	0	0	2	0	0	0
97679	97713	CUCUTENI	496	496	0	0	0	0	0	0	0	0	0	0	0	0	0	0	0	0	0	0	0
<b>97919</b>	<b>97919</b>	<b>MIROSLAVA</b>	<b>8073</b>	<b>7835</b>	<b>93</b>	<b>0</b>	<b>0</b>	<b>0</b>	<b>0</b>	<b>0</b>	<b>0</b>	<b>54</b>	<b>7</b>	<b>27</b>	<b>9</b>	<b>14</b>	<b>0</b>	<b>0</b>	<b>0</b>	<b>28</b>	<b>2</b>	<b>2</b>	<b>2</b>
97919	97928	MIROSLAVA	1512	1417	43	0	0	0	0	0	0	33	1	3	1	1	0	0	0	13	0	0	0
97919	97937	BALCIU	434	407	0	0	0	0	0	0	0	21	0	0	1	0	0	0	4	0	1	0	0
97919	97946	BRATULENI	290	290	0	0	0	0	0	0	0	0	0	0	0	0	0	0	0	0	0	0	0
97919	97955	CIURBESTI	738	726	6	0	0	0	0	0	0	0	0	0	6	0	0	0	0	0	0	0	0
97919	97964	CORNESTI	650	650	0	0	0	0	0	0	0	0	0	0	0	0	0	0	0	0	0	0	0
97919	97973	DANCAS	203	196	6	0	0	0	0	0	0	0	0	0	0	0	0	0	0	1	0	0	0
97919	97982	GAURENI	178	178	0	0	0	0	0	0	0	0	0	0	0	0	0	0	0	0	0	0	0
97919	97991	HORPAZ	890	880	3	0	0	0	0	0	0	0	0	0	0	0	0	0	0	5	2	0	0
97919	98006	PROSELNICI	503	503	0	0	0	0	0	0	0	0	0	0	0	0	0	0	0	0	0	0	0
97919	98015	URICANI	847	837	4	0	0	0	0	0	0	0	0	0	1	0	0	0	0	5	0	0	0
97919	98024	VALEA ADANCA	973	912	27	0	0	0	0	0	0	0	3	15	0	13	0	0	0	0	1	2	2
97919	98033	VALEA URSULUI	185	182	0	0	0	0	0	0	0	0	3	0	0	0	0	0	0	0	0	0	0
97919	98042	VOROVESTI	670	657	4	0	0	0	0	0	0	0	0	9	0	0	0	0	0	0	0	0	0
<b>98505</b>	<b>98505</b>	<b>POPRICANI</b>	<b>6735</b>	<b>6515</b>	<b>14</b>	<b>3</b>	<b>0</b>	<b>0</b>	<b>0</b>	<b>0</b>	<b>0</b>	<b>5</b>	<b>14</b>	<b>46</b>	<b>25</b>	<b>88</b>	<b>7</b>	<b>0</b>	<b>0</b>	<b>18</b>	<b>0</b>	<b>0</b>	<b>0</b>



98505	98514 POPRICANI	2314	2298	8	1	0	0	0	0	0	0	0	0	5	2	0	0	0	0	0	0
98505	98523 CARLIG	618	596	6	0	0	0	0	0	0	0	0	0	4	8	4	0	0	0	0	0
98505	98532 COTU MORII	270	246	0	0	0	0	0	0	0	0	0	22	0	2	0	0	0	0	0	0
98505	98541 CUZA VODA	580	568	0	0	0	0	0	0	0	0	0	12	0	0	0	0	0	0	0	0
98505	98550 MOIMESTI	449	446	0	0	0	0	0	0	0	0	0	0	0	0	0	0	0	3	0	0
98505	98569 REDIU MITROPOLI	140	131	0	0	0	0	0	0	0	5	0	0	2	0	0	0	0	2	0	0
98505	98578 TIPILESTI	327	317	0	0	0	0	0	0	0	0	0	0	10	0	0	0	0	0	0	0
98505	98587 VANATORI	1149	1089	0	2	0	0	0	0	0	0	8	8	0	35	7	0	0	0	0	0
98505	98596 VULTURI	888	824	0	0	0	0	0	0	0	0	6	0	0	45	0	0	0	13	0	0
<b>95239</b>	<b>95239 REDIU</b>	<b>3421</b>	<b>3290</b>	<b>6</b>	<b>1</b>	<b>0</b>	<b>0</b>	<b>0</b>	<b>0</b>	<b>0</b>	<b>0</b>	<b>1</b>	<b>0</b>	<b>90</b>	<b>21</b>	<b>4</b>	<b>0</b>	<b>0</b>	<b>8</b>	<b>0</b>	<b>0</b>
95239	95248 REDIU	1486	1390	2	1	0	0	0	0	0	0	0	0	61	21	4	0	0	7	0	0
95239	95257 BREAZU	815	810	0	0	0	0	0	0	0	0	0	0	5	0	0	0	0	0	0	0
95239	95266 HORLESTI	961	935	0	0	0	0	0	0	0	0	1	0	24	0	0	0	0	1	0	0
95239	95275 TAUTESTI	159	155	4	0	0	0	0	0	0	0	0	0	0	0	0	0	0	0	0	0
<b>98827</b>	<b>98827 SCHITU DUCA</b>	<b>4337</b>	<b>4315</b>	<b>4</b>	<b>0</b>	<b>0</b>	<b>0</b>	<b>0</b>	<b>0</b>	<b>0</b>	<b>2</b>	<b>0</b>	<b>1</b>	<b>10</b>	<b>0</b>	<b>0</b>	<b>4</b>	<b>0</b>	<b>1</b>	<b>0</b>	<b>0</b>
98827	98836 SCHITU DUCA	518	514	0	0	0	0	0	0	0	0	0	0	0	0	0	4	0	0	0	0
98827	98845 BLAGA	128	124	4	0	0	0	0	0	0	0	0	0	0	0	0	0	0	0	0	0
98827	98854 DUMITRESTII GAL/	711	710	0	0	0	0	0	0	0	0	0	1	0	0	0	0	0	0	0	0
98827	98863 POCREACA	546	545	0	0	0	0	0	0	0	0	0	0	0	0	0	0	0	1	0	0
98827	98872 POIENI	822	820	0	0	0	0	0	0	0	2	0	0	0	0	0	0	0	0	0	0
98827	98881 POIANA	538	537	0	0	0	0	0	0	0	0	0	0	1	0	0	0	0	0	0	0
98827	98890 SATU NOU	625	616	0	0	0	0	0	0	0	0	0	0	9	0	0	0	0	0	0	0
98827	98907 SLOBOZIA	449	449	0	0	0	0	0	0	0	0	0	0	0	0	0	0	0	0	0	0
<b>95293</b>	<b>95293 TOMESTI</b>	<b>11866</b>	<b>11436</b>	<b>282</b>	<b>14</b>	<b>0</b>	<b>0</b>	<b>0</b>	<b>0</b>	<b>0</b>	<b>18</b>	<b>5</b>	<b>0</b>	<b>50</b>	<b>44</b>	<b>3</b>	<b>4</b>	<b>0</b>	<b>5</b>	<b>0</b>	<b>1</b>
95293	95300 TOMESTI	9054	8654	272	14	0	0	0	0	0	17	5	0	31	44	3	4	0	5	0	1
95293	95319 CHICEREA	1089	1079	5	0	0	0	0	0	0	0	0	0	5	0	0	0	0	0	0	0
95293	95328 GORUNI	1235	1215	5	0	0	0	0	0	0	1	0	0	14	0	0	0	0	0	0	0
95293	95337 VLADICENI	488	488	0	0	0	0	0	0	0	0	0	0	0	0	0	0	0	0	0	0
<b>96003</b>	<b>96003 UNGHENI</b>	<b>3989</b>	<b>3976</b>	<b>5</b>	<b>0</b>	<b>0</b>	<b>0</b>	<b>0</b>	<b>0</b>	<b>0</b>	<b>0</b>	<b>4</b>	<b>1</b>	<b>2</b>	<b>1</b>	<b>0</b>	<b>0</b>	<b>0</b>	<b>0</b>	<b>0</b>	<b>0</b>
96003	96012 BOSIA	1771	1770	0	0	0	0	0	0	0	0	0	1	0	0	0	0	0	0	0	0
96003	96021 COADA STANCII	604	602	2	0	0	0	0	0	0	0	0	0	0	0	0	0	0	0	0	0
96003	96030 MANZATESTI	933	932	0	0	0	0	0	0	0	0	0	0	0	1	0	0	0	0	0	0
96003	96049 UNGHENI	681	672	3	0	0	0	0	0	0	0	4	0	2	0	0	0	0	0	0	0
<b>100353</b>	<b>100353 VALEA LUPULUI</b>	<b>3075</b>	<b>2925</b>	<b>84</b>	<b>13</b>	<b>0</b>	<b>2</b>	<b>0</b>	<b>0</b>	<b>0</b>	<b>0</b>	<b>12</b>	<b>1</b>	<b>6</b>	<b>28</b>	<b>0</b>	<b>0</b>	<b>0</b>	<b>4</b>	<b>0</b>	<b>0</b>
100353	95284 VALEA LUPULUI	3075	2925	84	13	0	2	0	0	0	0	12	1	6	28	0	0	0	4	0	0
<b>100004</b>	<b>100004 VICTORIA</b>	<b>4293</b>	<b>4126</b>	<b>7</b>	<b>0</b>	<b>0</b>	<b>0</b>	<b>0</b>	<b>0</b>	<b>0</b>	<b>27</b>	<b>0</b>	<b>106</b>	<b>1</b>	<b>26</b>	<b>0</b>	<b>0</b>	<b>0</b>	<b>0</b>	<b>0</b>	<b>0</b>
100004	100013 VICTORIA	1523	1478	1	0	0	0	0	0	0	0	0	34	1	9	0	0	0	0	0	0
100004	100022 FRASULENI	381	361	0	0	0	0	0	0	0	0	0	5	0	15	0	0	0	0	0	0
100004	100031 ICUSENI	572	572	0	0	0	0	0	0	0	0	0	0	0	0	0	0	0	0	0	0
100004	100040 LUCENI	575	569	6	0	0	0	0	0	0	0	0	0	0	0	0	0	0	0	0	0
100004	100059 SCULENI	357	329	0	0	0	0	0	0	0	0	0	28	0	0	0	0	0	0	0	0
100004	100068 STANCA	550	520	0	0	0	0	0	0	0	27	0	1	0	2	0	0	0	0	0	0
100004	100077 SENDRENI	335	297	0	0	0	0	0	0	0	0	0	38	0	0	0	0	0	0	0	0

**Numărul de gospodarii, locuințe și suprafața locuibilă  
la recensământul populației și locuințelor din 18.03.2002**

sirsup	siruta	denloc	Gospodarii	Locuințe situatē în clădiri	Suprafata-camere de locuit-total-mp
		<b>IASI</b>	<b>105304</b>	<b>109357</b>	<b>3913832</b>
95060	95079	IASI	105304	109357	3913832
		<b>ARONEANU</b>	<b>846</b>	<b>916</b>	<b>35544</b>
95747	95756	ARONEANU	330	368	15561
95747	95765	DOROBANT	337	354	14273
95747	95774	REDIU ALDEI	117	123	3275
95747	95783	SOROGARI	62	71	2435
		<b>BARNOVA</b>	<b>1150</b>	<b>1552</b>	<b>57710</b>
95088	95097	BARNOVA	277	354	12797
95088	95104	CERCU	128	160	4469
95088	95113	PAUN	289	387	18479
95088	95122	PIETRARIA	176	314	12605
95088	95131	TODIREL	173	198	5587
95088	95140	VISAN	107	139	3773
		<b>CIUREA</b>	<b>3055</b>	<b>3046</b>	<b>116477</b>
96254	96263	CIUREA	714	679	22584
96254	96272	CURATURI	86	98	3077
96254	96281	DUMBRAVA	350	306	9789
96254	96290	HLINCEA	54	59	2193
96254	96307	LUNCA CETATUII	1460	1502	63447
96254	96316	PICIORU LUPULUI	207	213	7299
96254	96325	SLOBOZIA	184	189	8088
		<b>HOLBOCA</b>	<b>3281</b>	<b>3169</b>	<b>115906</b>
95159	95168	HOLBOCA	686	660	24208
95159	95177	CRISTESTI	159	158	5843
95159	95186	DANCU	1840	1795	67861
95159	95195	ORZENI	209	196	5525
95159	95202	RUSENII NOI	112	105	3827
95159	95211	RUSENII VECHI	171	154	5283
95159	95220	VALEA LUNGA	104	101	3359
		<b>LETCANI</b>	<b>2072</b>	<b>1956</b>	<b>68047</b>
97679	97688	LETCANI	1131	1026	39520
97679	97697	BOGONOS	199	195	6754
97679	97704	COGEASCA	566	550	16882
97679	97713	CUCUTENI	176	185	4891
		<b>MIROSLAVA</b>	<b>2481</b>	<b>2530</b>	<b>87847</b>
97919	97928	MIROSLAVA	420	414	15171
97919	97937	BALCIU	140	121	4449
97919	97946	BRATULENI	99	111	3454
97919	97955	CIURBESTI	226	228	7579
97919	97964	CORNESTI	185	174	4505
97919	97973	DANCAS	80	68	1928
97919	97982	GAURENI	68	62	1837
97919	97991	HORPAZ	271	254	9680
97919	98006	PROSELNICI	160	162	4270
97919	98015	URICANI	270	292	9802
97919	98024	VALEA ADANCA	281	360	15510
97919	98033	VALEA URSULUI	60	65	3077
97919	98042	VOROVESTI	221	219	6585
		<b>POPRICANI</b>	<b>2051</b>	<b>2011</b>	<b>77906</b>

98505	98514	POPRICANI	670	652	25510
98505	98523	CARLIG	187	174	6671
98505	98532	COTU MORII	69	75	3815
98505	98541	CUZA VODA	180	179	4891
98505	98550	MOIMESTI	120	120	5182
98505	98569	REDIU MITROPOLIEI	51	54	1085
98505	98578	TIPILESTI	124	107	3169
98505	98587	VANATORI	359	380	19107
98505	98596	VULTURI	291	270	8476
		<b>REDIU</b>	<b>1098</b>	<b>1177</b>	<b>36359</b>
95239	95248	REDIU	458	486	14300
95239	95257	BREAZU	250	279	9390
95239	95266	HORLESTI	336	355	11424
95239	95275	TAUTESTI	54	57	1245
		<b>SCHITU DUCA</b>	<b>1465</b>	<b>1636</b>	<b>50968</b>
98827	98836	SCHITU DUCA	184	208	7233
98827	98845	BLAGA	39	46	1386
98827	98854	DUMITRESTII GALATII	229	247	7563
98827	98863	POCREACA	221	240	6641
98827	98872	POIENI	258	288	10116
98827	98881	POIANA	199	224	6665
98827	98890	SATU NOU	201	229	7339
98827	98907	SLOBOZIA	134	154	4025
		<b>TOMESTI</b>	<b>3440</b>	<b>3502</b>	<b>126877</b>
95293	95300	TOMESTI	2557	2558	95178
95293	95319	CHICEREA	345	392	14265
95293	95328	GORUNI	379	388	12395
95293	95337	VLADICENI	159	164	5039
		<b>UNGHENI</b>	<b>1186</b>	<b>1245</b>	<b>48411</b>
96003	96012	BOSIA	494	546	24066
96003	96021	COADA STANCI	189	198	6922
96003	96030	MANZATESTI	295	281	9743
96003	96049	UNGHENI	208	220	7680
		<b>VALEA LUPULUI</b>	<b>919</b>	<b>1009</b>	<b>54913</b>
95239	95284	VALEA LUPULUI	919	1009	54913
		<b>VICTORIA</b>	<b>1393</b>	<b>1444</b>	<b>46740</b>
100004	100013	VICTORIA	506	523	18490
100004	100022	FRASULENI	114	118	4580
100004	100031	ICUSENI	185	183	4406
100004	100040	LUCENI	227	228	6427
100004	100059	SCULENI	103	133	4583
100004	100068	STANCA	151	147	4652
100004	100077	SENDRENI	107	112	3602

## MUNICIPIUL IASI

	Denumire	1996	2001	2006
<b>1</b>	<b>ECHIPAREA TERITORIULUI</b>			
1301	Suprafata totala - ha	9391	9391	9391
1302	Locuinte existente - total	106376	109357	110476
	- numar			
1304	Suprafata locuibila - total mp	3464217	3913832	3985611
1317	Suprafata intravilana a municipiilor si oraselor- ha	3650	6077	6158
1318	Suprafata spatiilor verzi a municipiilor si oraselor- ha	450	450	450
1305	Lungimea strazilor orasenesti - total - km	501	502	502
1306	Lungimea strazilor orasenesti modernizate - km	336	344	348
1307	Lung. simpla a retelei de distrib a apei potabile - km	539.5	708.6	708.6
1319	Capacitatea instalatiilor de productie a apei potabile- mc/zi	-	306000	306000
1321	Cantitatea de apa potabila distribuita consumatorilor-uz casnic- mii mc	-	31494	19961
1308	Lungimea simpla a retelei de canalizare - km	365.2	397.8	413.2
1324	Gaze naturale distribuite- uz casnic- mii mc	-	42911	59193
1310	Numarul tramvaielor in inventar	141	148	145
1311	Numarul troleibuzelor in inventar	54	45	28
1312	Numarul autobuzelor in inventar	150	147	197

## 2 POPULATIA

1401	Populatia totala - la 1.VII.(stabila)	346613	348705	316716
1402	Populatia la 1.VII. - femei	179025	181590	167417
1403	Populatia cu domiciliul in localitate la 1.VII.	324185	329717	299776

1404	Nascuti vii	2614	2888	3465
1412	Nascuti morti	8	6	2
1405	Decedati - total	2695	2586	2497
1406	Decedati sub un an	54	58	24
1407	Stabiliri de domiciliu in	3264	4763	4686
	localitate			
1408	Plecari cu domiciliul din	2277	3753	5065
	localitate			
1415	Emigranti	237	308	426
1416	Imigranti	12	1194	222

### 3 FORTA DE MUNCA

1500	Salariati - total - numar	141985	120242	115772
	mediu			

### 4 INVATAMINT

2101	Unitati de invatamint -	170	149	122
	total			
2102	Gradinite de copii	59	60	46
2103	Scoli din invatamintul	44	38	28
	primar si gimnazial			
2106	Licee	27	33	35
2107	Institute de invatamint	10	12	10
	universitar			
2109	Elevi inscrisi - total	73559	62097	51526
2110	Elevi inscrisi in	43207	33420	22513
	invatamint primar si			
	gimnazial			
2111	Elevi inscrisi in	21074	19555	21564
	invatamint liceal			
2114	Studenti inscrisi	38774	56942	60102
2115	Personal didactic - total	8746	8396	7506
2117	Personal didactic in	2448	1977	1438
	invat. primar si gimnazial			
2118	Personal didactic in	2073	2158	1962
	invatamint liceal			
2122	Sali de clasa si cabinete	2229	2441	2515
	scolare			

### 5 CULTURA SI ARTA

2206	Teatre si institutii	4	4	4
	muzicale - total - numar			
2207	Biblioteci - total - numar	127	128	97

### 6 OCROTIREA SANATATII

2302	Paturi in spitale - sector	6358	6152	5616
	public - numar			

2303	Medici - sector public - persoane	1892	2208	2080
2312	Medici - sector privat - persoane	-	99	111
2304	Personal mediu sanitar - sector public - persoane	4726	4125	4594
2339	Personal sanitar mediu - sector privat - persoane	-	92	355
2326	Spitale - sector public	13	15	15
2328	Dispensare medicale - sector public	94	2	1
2330	Policlinici - sector public	15	1	1
2349	Centre medicale de specialitate- sector public	-	-	2
2351	Ambulatorii de specialitate- sector public	-	-	9
2350	Ambulatorii de spital- sector public	-	-	7
2323	Policlinici - sector privat	-	7	-

## 7 AGRICULTURA

1807	Suprafata agricola dupa modul de folosinta - ha	3749	3653	3864
1808	Suprafata arabila - ha	1123	1169	1217
1809	Suprafata - livezi si pepiniere pomicole - ha	480	270	506
1810	Suprafata - vii si pepiniere viticole - ha	1045	887	1008
1811	Suprafata - pasuni - ha	1005	1206	840
1812	Suprafata - finete - ha	96	121	293

## 9 INVESTITII - CONSTRUCTII

1704	Locuinte terminate - total	156	255	307
	- numar			

## 12 TURISM, ODIHNA SI TRATAMENT

2401	Unitati de cazare - (total) numar	16	18	32
2402	Locuri in unitati de cazare - (total) numar	2050	2033	2429
2403	Hoteluri - numar	9	10	13
2404	Locuri in hoteluri - numar	1501	1454	1557
2407	Hanuri si moteluri - numar	2	1	-

2408	Locuri in hanuri si	94	62	-
	moteluri - numar			
2411	Vile turistice - numar	-	1	2
2412	Locuri in vile turistice -	-	14	83
	numar			
2414	Tabere de elevi si	2	2	2
	prescolari - numar			
2415	Locuri in tabere de elevi	282	326	329
	si prescolari - numar			

## ARONEANU

	Denumire	1996	2001	2006
<b>1</b>	<b>ECHIPAREA TERITORIULUI</b>			
1301	Suprafata totala - ha	3900	3900	3900
1302	Locuinte existente - total	770	916	1015
	- numar			
1304	Suprafata locuibila - total mp	22335	35544	41215
1307	Lung. simpla a retelei de distrib a apei potabile - km	5.0	5.0	7.5
1319	Capacitatea instalatiilor de productie a apei potabile- mc/zi	-	-	280
1321	Cantitatea de apa potabila distribuita consumatorilor-uz casnic- mii mc	-	76	9

## 2 POPULATIA

1401	Populatia totala - la 1.VII.(stabila)	2397	2509	2927
1402	Populatia la 1.VII. - femei	1197	1275	1419
1403	Populatia cu domiciliul in localitate la 1.VII.	2461	2530	2935
1404	Nascuti vii	30	38	49
1405	Decedati - total	36	33	27
1407	Stabiliri de domiciliu in localitate	53	91	92
1408	Plecari cu domiciliul din localitate	51	36	41
1415	Emigranti	2	-	-
1416	Imigranti	-	27	-

## 3 FORTA DE MUNCA

1500	Salariati - total - numar mediu	260	138	82
------	------------------------------------	-----	-----	----

## 4 INVATAMINT

2101	Unitati de invatamint - total	7	6	2
2102	Gradinite de copii	3	3	-



2103	Scoli din invatamintul primar si gimnazial	4	3	2
2109	Elevi inscrisi - total	262	356	322
2110	Elevi inscrisi in invatamint primar si gimnazial	262	356	322
2115	Personal didactic - total	34	37	29
2117	Personal didactic in invat. primar si gimnazial	31	33	24
2122	Sali de clasa si cabinete scolare	16	18	22

### 5 CULTURA SI ARTA

2207	Biblioteci - total - numar	3	4	3
------	----------------------------	---	---	---

### 6 OCROTIREA SANATATII

2303	Medici - sector public -	1	1	1
2312	Medici - sector privat - persoane	-	1	-
2304	Personal mediu sanitar - sector public - persoane	2	1	2
2339	Personal sanitar mediu - sector privat - persoane	-	1	1
2328	Dispensare medicale - sector public	1	-	-

### 7 AGRICULTURA

1807	Suprafata agricola dupa modul de folosinta - ha	2958	2948	3118
1808	Suprafata arabila - ha	1548	1689	1886
1809	Suprafata - livezi si pepiniere pomicole - ha	44	44	-
1810	Suprafata - vii si pepiniere viticole - ha	335	169	237
1811	Suprafata - pasuni - ha	697	884	648
1812	Suprafata - finete - ha	334	162	347

### 9 INVESTITII - CONSTRUCTII

1704	Locuinte terminate - total	12	31	35
	- numar			

<b>BARNOVA</b>			
<b>Denumire</b>	<b>1996</b>	<b>2001</b>	<b>2006</b>
<b>1 ECHIPAREA TERITORIULUI</b>			
1301 Suprafata totala - ha	4122	4122	4122
1302 Locuinte existente - total - numar	1050	1552	1716
1304 Suprafata locuibila - total mp	38534	57710	69130
1324 Gaze naturale distribuite- uz casnic- mii mc	-	-	166
<b>2 POPULATIA</b>			
1401 Populatia totala - la 1.VII.(stabila)	3130	3360	4261
1402 Populatia la 1.VII. - femei	1565	1697	2115
1403 Populatia cu domiciliul in localitate la 1.VII.	3046	3385	4263
1404 Nascuti vii	40	58	50
1405 Decedati - total	36	34	41
1406 Decedati sub un an	1	1	2
1407 Stabiliri de domiciliu in localitate	44	96	154
1408 Plecari cu domiciliul din localitate	48	35	70
1416 Imigranti	-	4	-
<b>3 FORTA DE MUNCA</b>			
1500 Salariati - total - numar mediu	161	390	434
<b>4 INVATAMINT</b>			
2101 Unitati de invatamint - total	9	8	1
2102 Gradinite de copii	3	2	-
2103 Scolii din invatamintul primar si gimnazial	6	6	1
2109 Elevi inscrisi - total	305	311	306
2110 Elevi inscrisi in invatamint primar si gimnazial	305	311	306
2115 Personal didactic - total	30	24	28
2117 Personal didactic in invat. primar si gimnazial	26	21	23
2136 Personal didactic in invatamint primar	16	14	14
2137 Personal didactic in invatamint gimnazial	10	7	9
2122 Sali de clasa si cabinete scolare	10	14	15
<b>5 CULTURA SI ARTA</b>			
2207 Biblioteci - total - numar	7	7	7
<b>6 OCROTIREA SANATATII</b>			
2303 Medici - sector public -	2	1	-

persoane			
2312 Medici - sector privat - persoane	-	2	2
2304 Personal mediu sanitar - sector public - persoane	5	2	8
2339 Personal sanitar mediu - sector privat - persoane	-	1	6
2328 Dispensare medicale - sector public	1	-	-

#### **7 AGRICULTURA**

1807 Suprafata agricola dupa modul de folosinta - ha	2090	2245	1955
1808 Suprafata arabila - ha	925	1002	802
1809 Suprafata - livezi si pepiniere pomicole - ha	227	268	104
1810 Suprafata - vii si pepiniere viticole - ha	416	436	371
1811 Suprafata - pasuni - ha	375	383	532
1812 Suprafata - finete - ha	147	156	146

#### **9 INVESTITII - CONSTRUCTII**

1704 Locuinte terminate - total - numar	19	35	35
---	----	----	----

#### **12 TURISM, ODIHNA SI TRATAMENT**

2401 Unitati de cazare - (total) numar	-	2	3
2402 Locuri in unitati de cazare - (total) numar	-	19	34

**CIUREA**

<b>Denumire</b>	<b>1996</b>	<b>2001</b>	<b>2006</b>
<b>1 ECHIPAREA TERITORIULUI</b>			
1301 Suprafata totala - ha	4772	4772	4772
1302 Locuinte existente - total - numar	2659	3046	3182
1304 Suprafata locuibila - total mp	94265	116477	124322
1307 Lung. simpla a retelei de distrib a apei potabile - km	5	5	6
1321 Cantitatea de apa potabila distribuita consumatorilor-uz casnic- mii mc	-	149	94
1308 Lungimea simpla a retelei de canalizare - km	4	4	4
1324 Gaze naturale distribuite- uz casnic- mii mc	-	-	640
<b>2 POPULATIA</b>			
1401 Populatia totala - la 1.VII.(stabila)	8270	9344	10566
1402 Populatia la 1.VII. - femei	4135	4626	5138
1403 Populatia cu domiciliul in localitate la 1.VII.	8333	9428	10587
1404 Nascuti vii	125	126	157
1405 Decedati - total	86	73	90
1406 Decedati sub un an	4	2	3
1407 Stabiliri de domiciliu in localitate	214	333	326
1408 Plecari cu domiciliul din localitate	123	177	199
1415 Emigranti	1	-	2
1416 Imigranti	-	1	-
<b>3 FORTA DE MUNCA</b>			
1500 Salariati - total - numar mediu	1503	623	634
<b>4 INVATAMINT</b>			
2101 Unitati de invatamint -	15	14	4

total			
2102 Gradinite de copii	7	6	-
2103 Scolii din invatamintul primar si gimnazial	8	8	4
2109 Elevi inscrisi - total	1203	1308	1036
2110 Elevi inscrisi in invatamint primar si gimnazial	1203	1308	1036
2115 Personal didactic - total	106	113	91
2117 Personal didactic in invat. primar si gimnazial	92	100	78
2122 Sali de clasa si cabinete scolare	37	35	37

### **5 CULTURA SI ARTA**

2207 Biblioteci - total - numar	7	6	5
---------------------------------	---	---	---

### **6 OCROTIREA SANATATII**

2303 Medici - sector public - persoane	5	2	2
2312 Medici - sector privat - persoane	-	2	1
2304 Personal mediu sanitar - sector public - persoane	7	2	5
2339 Personal sanitar mediu - sector privat - persoane	-	2	1
2328 Dispensare medicale - sector public	1	-	-

### **7 AGRICULTURA**

1807 Suprafata agricola dupa modul de folosinta - ha	2683	2749	2878
1808 Suprafata arabila - ha	1636	1709	1754
1809 Suprafata - livezi si pepiniere pomicole - ha	91	18	67
1810 Suprafata - vii si pepiniere viticole - ha	191	223	222
1811 Suprafata - pasuni - ha	479	516	494
1812 Suprafata - finete - ha	286	283	341

### **9 INVESTITII - CONSTRUCTII**

1704 Locuinte terminate - total - numar	16	3	22
--	----	---	----

## HOLBOCA

Denumire	1996	2001	2006
<b>1 ECHIPAREA TERITORIULUI</b>			
1301 Suprafata totala - ha	5004	5004	5004
1302 Locuinte existente - total - numar	2936	3169	3233
1304 Suprafata locuibila - total mp	95035	115906	119837
1307 Lung. simpla a retelei de distrib a apei potabile - km	6	6	7.1
1321 Cantitatea de apa potabila distribuita consumatorilor-uz casnic- mii mc	-	229	179
1308 Lungimea simpla a retelei de canalizare - km	3	3	4
1324 Gaze naturale distribuite- uz casnic- mii mc	-	452	1494
<b>2 POPULATIA</b>			
1401 Populatia totala - la 1.VII.(stabila)	11605	12371	12416
1402 Populatia la 1.VII. - femei	5729	6100	6139
1403 Populatia cu domiciliul in localitate la 1.VII.	11693	12395	12452
1404 Nascuti vii	135	113	117
1412 Nascuti morti	1	-	-
1405 Decedati - total	96	83	80
1406 Decedati sub un an	2	3	-
1407 Stabiliri de domiciliu in localitate	245	272	374
1408 Plecari cu domiciliul din localitate	190	211	253
1415 Emigranti	-	1	1
1416 Imigranti	-	14	-
<b>3 FORTA DE MUNCA</b>			
1500 Salariatii - total - numar mediu	1894	1744	1063

## 4 INVATAMINT

2101	Unitati de invatamint - total	15	14	4
2102	Gradinite de copii	6	6	-
2103	Scoli din invatamintul primar si gimnazial	7	7	3
2106	Licee	1	1	1
2109	Elevi inscrisi - total	2285	1758	1087
2110	Elevi inscrisi in invatamint primar si gimnazial	1904	1361	846
2111	Elevi inscrisi in invatamint liceal	131	132	118
2115	Personal didactic - total	159	140	92
2117	Personal didactic in invat. primar si gimnazial	111	89	60
2118	Personal didactic in invatamint liceal	28	33	15
2122	Sali de clasa si cabinete scolare	60	60	52

## **5 CULTURA SI ARTA**

2207	Biblioteci - total - numar	9	9	7
------	----------------------------	---	---	---

## **6 OCROTIREA SANATATII**

2303	Medici - sector public - persoane	8	1	2
2312	Medici - sector privat - persoane	-	5	5
2304	Personal mediu sanitar - sector public - persoane	15	6	5
2339	Personal sanitar mediu - sector privat - persoane	-	1	10
2328	Dispensare medicale - sector public	1	-	-

## **7 AGRICULTURA**

1807	Suprafata agricola dupa modul de folosinta - ha	4137	3999	4203
1808	Suprafata arabila - ha	3268	2889	3418
1809	Suprafata - livezi si pepiniere pomicole - ha	18	18	5
1810	Suprafata - vii si pepiniere viticole - ha	72	68	67

1811 Suprafata - pasuni - ha	628	878	501
1812 Suprafata - finete - ha	151	146	212

### **9 INVESTITII - CONSTRUCTII**

1704 Locuinte terminate - total - numar	25	23	22
--	----	----	----

### **12 TURISM, ODIHNA SI TRATAMENT**

2401 Unitati de cazare - (total) numar	1	1	-
2402 Locuri in unitati de cazare - (total) numar	64	55	-
2407 Hanuri si moteluri - numar	1	-	-
2408 Locuri in hanuri si moteluri - numar	64	-	-



**LETCANI**

<b>Denumire</b>	<b>1996</b>	<b>2001</b>	<b>2006</b>
<b>1 ECHIPAREA TERITORIULUI</b>			
1301 Suprafata totala - ha	5855	5855	5855
1302 Locuinte existente - total - numar	1648	1956	2014
1304 Suprafata locuibila - total mp	54899	68047	71394
1307 Lung. simpla a retelei de distrib a apei potabile - km	-	-	3
1321 Cantitatea de apa potabila distribuita consumatorilor-uz casnic- mii mc	-	-	13
1324 Gaze naturale distribuite- uz casnic- mii mc	-	-	159
<b>2 POPULATIA</b>			
1401 Populatia totala - la 1.VII.(stabila)	6049	6456	6724
1402 Populatia la 1.VII. - femei	2945	3174	3324
1403 Populatia cu domiciliul in localitate la 1.VII.	6155	6489	6742
1404 Nascuti vii	91	101	66
1412 Nascuti morti	-	1	-
1405 Decedati - total	65	51	63
1406 Decedati sub un an	-	-	3
1407 Stabiliri de domiciliu in localitate	108	99	151
1408 Plecari cu domiciliul din localitate	84	90	86
1415 Emigranti	1	-	-
1416 Imigranti	-	4	-
<b>3 FORTA DE MUNCA</b>			
1500 Salariati - total - numar mediu	329	642	556
<b>4 INVATAMINT</b>			
2101 Unitati de invatamint - total	10	10	2

2102	Gradinite de copii	5	5	-
2103	Scoli din invatamintul primar si gimnazial	5	5	2
2109	Elevi inscrisi - total	794	976	890
2110	Elevi inscrisi in invatamint primar si gimnazial	765	928	875
2115	Personal didactic - total	67	78	68
2117	Personal didactic in invat. primar si gimnazial	56	68	59
2122	Sali de clasa si cabinete scolare	34	48	47

### **5 CULTURA SI ARTA**

2207	Biblioteci - total - numar	6	6	5
------	----------------------------	---	---	---

### **6 OCROTIREA SANATATII**

2303	Medici - sector public - persoane	4	1	1
2312	Medici - sector privat - persoane	-	2	2
2304	Personal mediu sanitar - sector public - persoane	8	2	6
2339	Personal sanitar mediu - sector privat - persoane	-	2	4
2328	Dispensare medicale - sector public	1	-	-

### **7 AGRICULTURA**

1807	Suprafata agricola dupa modul de folosinta - ha	4945	5294	5216
1808	Suprafata arabila - ha	3076	3442	3367
1809	Suprafata - livezi si pepiniere pomicole - ha	59	59	5
1810	Suprafata - vii si pepiniere viticole - ha	110	65	58
1811	Suprafata - pasuni - ha	1278	1315	1218
1812	Suprafata - finete - ha	422	413	568

### **9 INVESTITII - CONSTRUCTII**

1704	Locuinte terminate - total - numar	12	10	19
------	------------------------------------	----	----	----

**12 TURISM, ODIHNA SI TRATAMENT**

2401 Unitati de cazare - (total) numar	1	1	1
2402 Locuri in unitati de cazare - (total) numar	44	38	48

**MIROSLAVA**

<b>Denumire</b>	<b>1996</b>	<b>2001</b>	<b>2006</b>
<b>1 ECHIPAREA TERITORIULUI</b>			
1301 Suprafata totala - ha	8257	8257	8257
1302 Locuinte existente - total - numar	1837	2530	2745
1304 Suprafata locuibila - total mp	57756	87847	105510
1324 Gaze naturale distribuite- uz casnic- mii mc	-	133	583
<b>2 POPULATIA</b>			
1401 Populatia totala - la 1.VII.(stabila)	5762	6488	8756
1402 Populatia la 1.VII. - femei	2777	3183	4327
1403 Populatia cu domiciliul in localitate la 1.VII.	5923	6536	8765
1404 Nascuti vii	92	109	121
1412 Nascuti morti	-	2	-
1405 Decedati - total	94	70	80
1406 Decedati sub un an	3	7	3
1407 Stabiliri de domiciliu in localitate	82	310	518
1408 Plecari cu domiciliul din localitate	109	115	134
1415 Emigranti	2	-	-
1416 Imigranti	1	9	-
<b>3 FORTA DE MUNCA</b>			
1500 Salariatii - total - numar mediu	1311	1180	1439
<b>4 INVATAMINT</b>			
2101 Unitati de invatamint - total	21	21	4
2102 Gradinite de copii	8	8	-
2103 Scolii din invatamintul primar si gimnazial	11	12	3
2106 Licee	1	1	1
2109 Elevi inscrisi - total	1241	1403	1064
2110 Elevi inscrisi in invatamint primar si	624	689	673

gimnazial			
2111 Elevi inscrisi in invatamint liceal	420	481	252
2115 Personal didactic - total	103	125	105
2117 Personal didactic in invat. primar si gimnazial	48	55	64
2118 Personal didactic in invatamint liceal	44	60	28
2122 Sali de clasa si cabinete scolare	44	44	71

#### **5 CULTURA SI ARTA**

2207 Biblioteci - total - numar	12	12	11
---------------------------------	----	----	----

#### **6 OCROTIREA SANATATII**

2303 Medici - sector public - persoane	6	2	3
2304 Personal mediu sanitar - sector public - persoane	6	4	10
2339 Personal sanitar mediu - sector privat - persoane	-	2	1
2328 Dispensare medicale - sector public	1	-	-

#### **7 AGRICULTURA**

1807 Suprafata agricola dupa modul de folosinta - ha	6116	6510	6638
1808 Suprafata arabila - ha	3949	4077	4362
1809 Suprafata - livezi si pepiniere pomicole - ha	383	449	334
1810 Suprafata - vii si pepiniere viticole - ha	115	227	247
1811 Suprafata - pasuni - ha	1385	1483	1333
1812 Suprafata - finete - ha	284	274	362

#### **9 INVESTITII - CONSTRUCTII**

1704 Locuinte terminate - total - numar	11	18	107
--	----	----	-----

## **POPRICANI**

<b>Denumire</b>	<b>1996</b>	<b>2001</b>	<b>2006</b>
<b>1 ECHIPAREA TERITORIULUI</b>			
1301 Suprafata totala - ha	6962	6962	6962
1302 Locuinte existente - total - numar	1589	2011	2083
1304 Suprafata locuibila - total mp	45041	77906	81105
<b>2 POPULATIA</b>			
1401 Populatia totala - la 1.VII.(stabila)	5525	6091	7354
1402 Populatia la 1.VII. - femei	2696	2986	3671
1403 Populatia cu domiciliul in localitate la 1.VII.	5584	6079	7362
1404 Nascuti vii	88	84	115
1405 Decedati - total	69	66	57
1406 Decedati sub un an	3	2	1
1407 Stabiliri de domiciliu in localitate	59	139	218
1408 Plecari cu domiciliul din localitate	112	105	89
1415 Emigranti	2	1	1
1416 Imigranti	-	3	1
<b>3 FORTA DE MUNCA</b>			
1500 Salariati - total - numar mediu	542	587	242
<b>4 INVATAMINT</b>			
2101 Unitati de invatamint - total	14	12	2
2102 Gradinite de copii	6	5	-
2103 Scoli din invatamintul primar si gimnazial	8	7	2
2109 Elevi inscrisi - total	790	902	772
2110 Elevi inscrisi in invatamint primar si gimnazial	790	795	701
2115 Personal didactic - total	91	79	68
2117 Personal didactic in invat. primar si gimnazial	79	63	54

2122 Sali de clasa si cabinete scolare	31	33	34
---	----	----	----

### **5 CULTURA SI ARTA**

2207 Biblioteci - total - numar	6	6	3
---------------------------------	---	---	---

### **6 OCROTIREA SANATATII**

2303 Medici - sector public - persoane	5	1	2
---	---	---	---

2312 Medici - sector privat - persoane	-	2	2
---	---	---	---

2304 Personal mediu sanitar - sector public - persoane	10	2	2
---	----	---	---

2339 Personal sanitar mediu - sector privat - persoane	-	1	1
---	---	---	---

2328 Dispensare medicale - sector public	1	-	-
---	---	---	---

### **7 AGRICULTURA**

1807 Suprafata agricola dupa modul de folosinta - ha	5482	5631	5924
---	------	------	------

1808 Suprafata arabila - ha	3489	3432	3809
-----------------------------	------	------	------

1809 Suprafata - livezi si pepiniere pomicole - ha	127	57	55
---	-----	----	----

1810 Suprafata - vii si pepiniere viticole - ha	60	44	38
--	----	----	----

1811 Suprafata - pasuni - ha	1179	1492	1350
------------------------------	------	------	------

1812 Suprafata - finete - ha	627	606	672
------------------------------	-----	-----	-----

### **9 INVESTITII - CONSTRUCTII**

1704 Locuinte terminate - total - numar	20	7	13
--	----	---	----

### **12 TURISM, ODIHNA SI TRATAMENT**

2401 Unitati de cazare - (total) numar	-	-	1
---	---	---	---

2402 Locuri in unitati de cazare - (total) numar	-	-	20
---	---	---	----

<b>REDIU</b>			
<b>Denumire</b>	<b>1996</b>	<b>2001</b>	<b>2006</b>
<b>1 ECHIPAREA TERITORIULUI</b>			
1301 Suprafata totala - ha	5573	5573	4510
1302 Locuinte existente - total - numar	1660	2186	1346
1304 Suprafata locuibila - total mp	54922	91272	45949
1307 Lung. simpla a retelei de distrib a apei potabile - km	0.4	0.4	5.5
1321 Cantitatea de apa potabila distribuita consumatorilor-uz casnic- mii mc	-	8	10
1324 Gaze naturale distribuite- uz casnic- mii mc	-	96	155
<b>2 POPULATIA</b>			
1401 Populatia totala - la 1.VII.(stabila)	5460	5844	3839
1402 Populatia la 1.VII. - femei	2720	2924	1920
1403 Populatia cu domiciliul in localitate la 1.VII.	5525	5899	3849
1404 Nascuti vii	53	64	59
1405 Decedati - total	63	61	37
1406 Decedati sub un an	-	2	1
1407 Stabiliri de domiciliu in localitate	48	221	144
1408 Plecari cu domiciliul din localitate	111	97	85
1415 Emigranti	3	1	-
1416 Imigranti	1	7	-
<b>3 FORTA DE MUNCA</b>			
1500 Salariatii - total - numar mediu	555	551	411
<b>4 INVATAMINT</b>			
2101 Unitati de invatamint - total	9	9	2
2102 Gradinite de copii	4	4	-



2103	Scoli din invatamintul primar si gimnazial	5	5	2
2109	Elevi inscrisi - total	568	612	287
2110	Elevi inscrisi in invatamint primar si gimnazial	568	612	272
2115	Personal didactic - total	52	58	30
2117	Personal didactic in invat. primar si gimnazial	44	50	23
2122	Sali de clasa si cabinete scolare	30	31	14

### **5 CULTURA SI ARTA**

2207	Biblioteci - total - numar	6	4	2
------	----------------------------	---	---	---

### **6 OCROTIREA SANATATII**

2303	Medici - sector public - persoane	5	1	1
2312	Medici - sector privat - persoane	-	2	2
2304	Personal mediu sanitar - sector public - persoane	5	2	2
2339	Personal sanitar mediu - sector privat - persoane	-	1	3
2328	Dispensare medicale - sector public	1	-	-

### **7 AGRICULTURA**

1807	Suprafata agricola dupa modul de folosinta - ha	4511	5195	3915
1808	Suprafata arabila - ha	2426	2855	2083
1809	Suprafata - livezi si pepiniere pomicole - ha	16	59	24
1810	Suprafata - vii si pepiniere viticole - ha	199	279	167
1811	Suprafata - pasuni - ha	1097	1249	1112
1812	Suprafata - finete - ha	773	753	529

### **9 INVESTITII - CONSTRUCTII**

1704	Locuinte terminate - total - numar	12	29	52
------	------------------------------------	----	----	----

## **SCHITU DUCA**

<b>Denumire</b>	<b>1996</b>	<b>2001</b>	<b>2006</b>
<b>1 ECHIPAREA TERITORIULUI</b>			
1301 Suprafata totala - ha	11454	11454	11454
1302 Locuinte existente - total - numar	1477	1636	1680
1304 Suprafata locuibila - total mp	40993	50968	53588
<b>2 POPULATIA</b>			
1401 Populatia totala - la 1.VII.(stabila)	4065	4112	4453
1402 Populatia la 1.VII. - femei	2000	2007	2188
1403 Populatia cu domiciliul in localitate la 1.VII.	4231	4164	4480
1404 Nascuti vii	66	76	42
1405 Decedati - total	59	63	63
1406 Decedati sub un an	1	1	1
1407 Stabiliri de domiciliu in localitate	67	47	93
1408 Plecari cu domiciliul din localitate	76	90	71
1415 Emigranti	1	-	-
<b>3 FORTA DE MUNCA</b>			
1500 Salariati - total - numar mediu	190	172	210
<b>4 INVATAMINT</b>			
2101 Unitati de invatamint - total	14	15	3
2102 Gradinite de copii	6	7	-
2103 Scoli din invatamintul primar si gimnazial	8	8	3
2109 Elevi inscrisi - total	514	507	482
2110 Elevi inscrisi in invatamint primar si gimnazial	514	507	482
2115 Personal didactic - total	53	66	51
2117 Personal didactic in invat. primar si gimnazial	47	59	42
2122 Sali de clasa si cabinete	28	30	29

scolare

## **5 CULTURA SI ARTA**

2207 Biblioteci - total - numar	5	8	6
---------------------------------	---	---	---

## **6 OCROTIREA SANATATII**

2302 Paturi in spitale - sector public - numar	55	-	-
--	----	---	---

2303 Medici - sector public - persoane	7	6	4
--	---	---	---

2304 Personal mediu sanitar - sector public - persoane	14	15	5
--	----	----	---

2339 Personal sanitar mediu - sector privat - persoane	-	1	1
--	---	---	---

2328 Dispensare medicale - sector public	1	-	-
--	---	---	---

## **7 AGRICULTURA**

1807 Suprafata agricola dupa modul de folosinta - ha	4848	4701	5104
--	------	------	------

1808 Suprafata arabila - ha	2829	2240	3243
-----------------------------	------	------	------

1809 Suprafata - livezi si pepiniere pomicole - ha	191	174	79
--	-----	-----	----

1810 Suprafata - vii si pepiniere viticole - ha	151	126	128
---	-----	-----	-----

1811 Suprafata - pasuni - ha	1298	1874	1314
------------------------------	------	------	------

1812 Suprafata - finete - ha	379	287	340
------------------------------	-----	-----	-----

## **9 INVESTITII - CONSTRUCTII**

1704 Locuinte terminate - total - numar	12	13	12
---	----	----	----

## **12 TURISM, ODIHNA SI TRATAMENT**

2401 Unitati de cazare - (total) numar	1	2	1
--	---	---	---

2402 Locuri in unitati de cazare - (total) numar	38	48	16
--	----	----	----

2406 Locuri in campinguri - numar	38	-	-
-----------------------------------	----	---	---

**TOMESTI**

<b>Denumire</b>	<b>1996</b>	<b>2001</b>	<b>2006</b>
<b>1 ECHIPAREA TERITORIULUI</b>			
1301 Suprafata totala - ha	3711	3711	3711
1302 Locuinte existente - total - numar	3172	3502	3706
1304 Suprafata locuibila - total mp	105715	126877	139249
1307 Lung. simpla a retelei de distrib a apei potabile - km	5	5	8.5
1321 Cantitatea de apa potabila distribuita consumatorilor-uz casnic- mii mc	-	206	222
1308 Lungimea simpla a retelei de canalizare - km	2.4	2.4	4.0
1324 Gaze naturale distribuite- uz casnic- mii mc	-	1503	2127
<b>2 POPULATIA</b>			
1401 Populatia totala - la 1.VII.(stabila)	11506	12430	12201
1402 Populatia la 1.VII. - femei	5670	6136	6027
1403 Populatia cu domiciliul in localitate la 1.VII.	11624	12471	12231
1404 Nascuti vii	101	120	132
1405 Decedati - total	81	76	64
1406 Decedati sub un an	1	4	2
1407 Stabiliri de domiciliu in localitate	308	372	394
1408 Plecari cu domiciliul din localitate	176	319	318
1415 Emigranti	-	-	2
1416 Imigranti	-	9	-
<b>3 FORTA DE MUNCA</b>			
1500 Salariati - total - numar mediu	1529	697	392
<b>4 INVATAMINT</b>			
2101 Unitati de invatamint -	12	11	2

total			
2102 Gradinite de copii	8	7	1
2103 Scolii din invatamintul primar si gimnazial	4	4	1
2109 Elevi inscrisi - total	2591	1710	893
2110 Elevi inscrisi in invatamint primar si gimnazial	2591	1710	893
2115 Personal didactic - total	185	143	86
2117 Personal didactic in invat. primar si gimnazial	160	125	68
2122 Sali de clasa si cabinete scolare	66	49	49

### **5 CULTURA SI ARTA**

2207 Biblioteci - total - numar	5	5	3
---------------------------------	---	---	---

### **6 OCROTIREA SANATATII**

2303 Medici - sector public - persoane	8	5	4
2312 Medici - sector privat - persoane	-	3	4
2304 Personal mediu sanitar - sector public - persoane	9	7	6
2339 Personal sanitar mediu - sector privat - persoane	-	2	9
2328 Dispensare medicale - sector public	1	-	-

### **7 AGRICULTURA**

1807 Suprafata agricola dupa modul de folosinta - ha	2328	2115	2139
1808 Suprafata arabila - ha	953	1095	1163
1809 Suprafata - livezi si pepiniere pomicole - ha	124	112	79
1810 Suprafata - vii si pepiniere viticole - ha	393	380	360
1811 Suprafata - pasuni - ha	587	498	502
1812 Suprafata - finete - ha	271	30	35

### **9 INVESTITII - CONSTRUCTII**

1704 Locuinte terminate - total - numar	1	26	63
--	---	----	----

## UNGHENI

Denumire	1996	2001	2006
<b>1 ECHIPAREA TERITORIULUI</b>			
1301 Suprafata totala - ha	4614	4614	4630
1302 Locuinte existente - total - numar	1152	1245	1295
1304 Suprafata locuibila - total mp	35382	48411	51019
<b>2 POPULATIA</b>			
1401 Populatia totala - la 1.VII.(stabila)	3660	3781	4162
1402 Populatia la 1.VII. - femei	1849	1889	2047
1403 Populatia cu domiciliul in localitate la 1.VII.	3760	3826	4185
1404 Nascuti vii	55	48	50
1405 Decedati - total	66	47	47
1406 Decedati sub un an	3	3	1
1407 Stabiliri de domiciliu in localitate	58	66	83
1408 Plecari cu domiciliul din localitate	66	42	73
1415 Emigranti	-	1	-
1416 Imigranti	-	8	-
<b>3 FORTA DE MUNCA</b>			
1500 Salariatii - total - numar mediu	110	108	112
<b>4 INVATAMINT</b>			
2101 Unitati de invatamint - total	8	8	2
2102 Gradinite de copii	4	4	-
2103 Scolii din invatamintul primar si gimnazial	4	4	2
2109 Elevi inscrisi - total	397	475	415
2110 Elevi inscrisi in invatamint primar si gimnazial	397	475	415
2115 Personal didactic - total	36	39	37
2117 Personal didactic in invat. primar si gimnazial	31	35	31

2122 Sali de clasa si cabinete scolare	21	20	22
---	----	----	----

#### **5 CULTURA SI ARTA**

2207 Biblioteci - total - numar	5	5	3
2208 Biblioteci publice - numar	1	1	1
2209 Abonamente la radio - numar	653	649	-
2210 Abonamente la televiziune - numar	276	324	-

#### **6 OCROTIREA SANATATII**

2303 Medici - sector public - persoane	1	2	2
2304 Personal mediu sanitar - sector public - persoane	5	1	3
2339 Personal sanitar mediu - sector privat - persoane	-	1	2
2328 Dispensare medicale - sector public	1	-	-

#### **7 AGRICULTURA**

1807 Suprafata agricola dupa modul de folosinta - ha	3524	3821	3632
1808 Suprafata arabila - ha	2433	2437	2355
1810 Suprafata - vii si pepiniere viticole - ha	18	26	65
1811 Suprafata - pasuni - ha	833	1016	896
1812 Suprafata - finete - ha	240	342	316

#### **9 INVESTITII - CONSTRUCTII**

1704 Locuinte terminate - total - numar	19	-	-
--	----	---	---

## VALEA LUPULUI

Denumire	1996	2001	2006
<b>1 ECHIPAREA TERITORIULUI</b>			
1301 Suprafata totala - ha	-	-	1063
1302 Locuinte existente - total - numar	-	-	1196
1304 Suprafata locuibila - total mp	-	-	70431
1307 Lung. simpla a retelei de distrib a apei potabile - km	-	-	5.5
1321 Cantitatea de apa potabila distribuita consumatorilor-uz casnic- mii mc	-	-	14
1324 Gaze naturale distribuite- uz casnic- mii mc	-	-	1257
<b>2 POPULATIA</b>			
1401 Populatia totala - la 1.VII.(stabila)	-	-	3627
1402 Populatia la 1.VII. - femei	-	-	1788
1403 Populatia cu domiciliul in localitate la 1.VII.	-	-	3630
1404 Nascuti vii	-	-	30
1405 Decedati - total	-	-	11
1406 Decedati sub un an	-	-	1
1407 Stabiliri de domiciliu in localitate	-	-	225
1408 Plecari cu domiciliul din localitate	-	-	70
<b>3 FORTA DE MUNCA</b>			
1500 Salariati - total - numar mediu	-	-	367
<b>4 INVATAMINT</b>			
2101 Unitati de invatamint - total	-	-	1
2103 Scoli din invatamintul primar si gimnazial	-	-	1
2109 Elevi inscrisi - total	-	-	221



2110 Elevi inscrisi in invatamint primar si gimnazial	-	-	221
2115 Personal didactic - total	-	-	24
2117 Personal didactic in invat. primar si gimnazial	-	-	19
2122 Sali de clasa si cabinete scolare	-	-	16

## **5 CULTURA SI ARTA**

2207 Biblioteci - total - numar	-	-	2
---------------------------------	---	---	---

## **6 OCROTIREA SANATATII**

2304 Personal mediu sanitar - sector public - persoane	-	-	1
2339 Personal sanitar mediu - sector privat - persoane	-	-	1

## **7 AGRICULTURA**

1807 Suprafata agricola dupa modul de folosinta - ha	-	-	784
1808 Suprafata arabila - ha	-	-	492
1809 Suprafata - livezi si pepiniere pomicole - ha	-	-	28
1810 Suprafata - vii si pepiniere viticole - ha	-	-	164
1811 Suprafata - pasuni - ha	-	-	36
1812 Suprafata - finete - ha	-	-	64

## **9 INVESTITII - CONSTRUCTII**

1704 Locuinte terminate - total - numar	-	-	88
--	---	---	----

**VICTORIA**

<b>Denumire</b>	<b>1996</b>	<b>2001</b>	<b>2006</b>
<b>1 ECHIPAREA TERITORIULUI</b>			
1301 Suprafata totala - ha	6216	6216	6216
1302 Locuinte existente - total - numar	1307	1444	1465
1304 Suprafata locuibila - total mp	32610	46740	47872
1307 Lung. simpla a retelei de distrib a apei potabile - km	1	1	2
1321 Cantitatea de apa potabila distribuita consumatorilor-uz casnic- mii mc	-	20	12
<b>2 POPULATIA</b>			
1401 Populatia totala - la 1.VII.(stabila)	4034	4212	4365
1402 Populatia la 1.VII. - femei	1945	2053	2155
1403 Populatia cu domiciliul in localitate la 1.VII.	4182	4251	4391
1404 Nascuti vii	73	74	58
1405 Decedati - total	58	67	57
1406 Decedati sub un an	2	1	-
1407 Stabiliri de domiciliu in localitate	115	76	74
1408 Plecari cu domiciliul din localitate	74	57	69
1416 Imigranti	-	5	-
<b>3 FORTA DE MUNCA</b>			
1500 Salariatii - total - numar mediu	301	592	227
<b>4 INVATAMINT</b>			
2101 Unitati de invatamint - total	15	16	2
2102 Gradinite de copii	7	8	1
2103 Scolii din invatamintul primar si gimnazial	8	8	1
2109 Elevi inscrisi - total	526	618	674

2110 Elevi inscrisi in invatamint primar si gimnazial	487	566	602
2115 Personal didactic - total	47	58	56
2117 Personal didactic in invat. primar si gimnazial	37	45	41
2122 Sali de clasa si cabinete scolare	28	28	29

## **5 CULTURA SI ARTA**

2207 Biblioteci - total - numar	6	8	6
---------------------------------	---	---	---

## **6 OCROTIREA SANATATII**

2302 Paturi in spitale - sector public - numar	72	25	-
2303 Medici - sector public - persoane	3	3	4
2312 Medici - sector privat - persoane	-	4	4
2304 Personal mediu sanitar - sector public - persoane	12	10	20
2339 Personal sanitar mediu - sector privat - persoane	-	1	3
2342 Unitati medico-sociale - sector public	-	-	1
2328 Dispensare medicale - sector public	1	-	-

## **7 AGRICULTURA**

1807 Suprafata agricola dupa modul de folosinta - ha	4243	4277	4554
1808 Suprafata arabila - ha	3355	3396	3595
1809 Suprafata - livezi si pepiniere pomicole - ha	-	-	2
1810 Suprafata - vii si pepiniere viticole - ha	52	58	104
1811 Suprafata - pasuni - ha	735	682	697
1812 Suprafata - finete - ha	101	141	156

## **9 INVESTITII - CONSTRUCTII**

1704 Locuinte terminate - total - numar	17	5	3
--	----	---	---

ANEXA 4  
STRUCTURA POPULAȚIEI ZMI PE SEXE

**STRUCTURA POPULATIE ZMI pe sexe**  
Perioada 1992 - 2006

Nr crt	Localitate	Total Ia:						Masculin Ia:						Feminin Ia:					
		01/01/1992	01/07/1996	01/07/2001	18/03/2002	01/07/2006	01/01/2007	01/01/1992	01/07/1996	01/07/2001	18/03/2002	01/07/2006	01/01/2007	01/01/1992	01/07/1996	01/07/2001	18/03/2002	01/07/2006	01/01/2007
1	Municipiul Iasi	344425	346613	348705	320888	316716	303979	167687	167588	167115	151812	149299	144228	176738	179025	181590	169076	167417	159751
2	Aroneanu	2376	2397	2509	2884	2927	2967	1181	1200	1234	1469	1508	1524	1195	1197	1275	1415	1419	1443
3	Bârnova	2935	3130	3360	3935	4261	4304	1487	1565	1663	1971	2146	2173	1448	1565	1697	1964	2115	2131
4	Ciurea	8043	8270	9344	10092	10566	10660	4100	4135	4718	5119	5428	5462	3943	4135	4626	4973	5138	5198
5	Holboca	11123	11605	12371	11662	12416	12474	5642	5876	6271	5852	6277	6299	5481	5729	6100	5810	6139	6175
6	Letcani	5874	6049	6456	6620	6724	6744	2973	3104	3282	3347	3400	3402	2901	2945	3174	3273	3324	3342
7	Miroslava	5911	5762	6488	8073	8756	8936	3017	2985	3305	4086	4429	4517	2894	2777	3183	3987	4327	4419
8	Popricani	5537	5525	6091	6735	7354	7433	2844	2829	3105	3389	3683	3710	2693	2696	2986	3346	3671	3723
9	Rediu	3369	5460	5844	3421	3839	3874	1677	2740	2920	1739	1919	1940	1692	2720	2924	1682	1930	1934
10	Schitu Duca	3909	4065	4112	4337	4453	4459	1965	2065	2105	2215	2265	2267	1944	2000	2007	2122	2188	2192
11	Tomești	11245	11506	12430	11866	12201	12280	5713	5836	6294	5933	6174	6227	5532	5670	6136	5933	6027	6053
12	Ungheni	3567	3660	3781	3989	4162	4190	1773	1811	1892	2019	2115	2124	1794	1849	1889	1970	2047	2066
13	Valea Lupului	2078	-	-	3075	3627	3737	1054	-	-	1508	1839	1890	1024	-	-	1567	1788	1847
14	Victoria	3771	4034	4212	4293	4365	4399	1908	-	-	2146	2210	2209	1863	1945	2053	2147	2155	2190
	<b>Total urban</b>	344425	346613	348705	320888	316716	303979	167687	167588	167115	151812	149299	144228	176738	179025	181590	169076	167417	159751
	<b>Total rural</b>	69738	71463	76998	80982	85651	86457	35334	34146	36789	40793	43393	43744	34404	35228	38050	40189	42268	42713
	<b>Total general ZMI</b>	414163	418076	425703	401870	402367	390436	203021	201734	203904	192605	192692	187972	211142	214253	219640	209265	209685	202464

Sursa: Prelucrare dupa documente statistice de la Directia Judeteana de Statistica Iasi

- Populatie totala
- Masculina (Barbati)
- Feminina (Femei)
- Date statistice de la recensamintele din 1992 si 2002
- Date statistice extrase din fisele localitatilor

**CONCLUZII:**

1. Se remarca o evolutie descendenta a populatiei din mediul urban/ Municipiul Iasi (plecari in strainatate, retragere in mediul rural)
2. A avut loc o evolutie ascendenta a populatiei din mediul rural cu evolutii spectaculoase in unele comune (ex. Barnova, Miroslava)
3. In mediul urban predomina femeile; in mediul rural predomina barbati
4. ZMI inglobeaza aproximativ 48% din populatia Judetului Iasi

ANEXA 5  
SPORUL NATURAL ȘI MIGRATORIU ÎN  
ZMI

Sporul natural si migratoriul in ZMI

Nr c	Localitatea/ Anul	Populatia cu domiciliu in localitate			Nascuti vii			Nascuti morti			Decedati - total			Decedati- sub un an			Stabiliri de domiciliu in localitate			Plecari cu domiciliu din localitate			Emigranti			Imigranti			Sporul de natalitate			Sporul de mortalitate			Sporul decesului infantil		
		1996	2001	2006	1996	2001	2006	1996	2001	2006	1996	2001	2006	1996	2001	2006	1996	2001	2006	1996	2001	2006	1996	2001	2006	1996	2001	2006	1996	2001	2006	1996	2001	2006	1996	2001	2006
1	Municipiul Iasi	324185	329717	299776	2614	2888	3465	8	6	2	2695	2586	2497	54	58	24	3264	4763	4686	2277	3753	5065	237	308	426	12	1194	222	0.80633	0.875903	1.155863	0.831315	0.784309	0.832955	20.658	20.0831	6.926407
2	Aroneanu	2461	2530	2935	30	38	49				36	33	27				53	91	92	51	36	41	2				27		1.219017	1.501976	1.669506	1.46282	1.304348	0.919932	0	0	0
3	Barnova	3046	3385	4263	40	58	50				36	34	41	1	1	2	44	96	154	48	35	70				4		1.313198	1.713442	1.172883	1.181878	1.004431	0.961764	25	17.24138	40	
4	Ciurea	8333	9428	10587	125	126	157				86	73	90	4	2	3	214	333	326	123	177	199	1		2	1		1.50006	1.336445	1.482951	1.032041	0.774289	0.850099	32	15.87302	19.10828	
5	Holboca	11693	12395	12452	135	113	117	1			96	83	80	2	3		245	272	374	190	211	253		1	1	14		1.154537	0.911658	0.939608	0.821004	0.669625	0.642467	14.81481	26.54867	0	
6	Letcani	6155	6489	6742	91	101	66				65	51	63			3	108	99	151	84	90	86	1			4		1.478473	1.55648	0.978938	1.056052	0.785945	0.934441	0	0	45.45455	
7	Miroslava	5923	6536	8765	92	109	121		2		94	70	80	3	7	3	83	310	518	109	115	134	2		1	9		1.553267	1.667687	1.380491	1.587034	1.070991	0.912721	32.6087	64.22018	24.79339	
8	Popricani	5584	6079	7362	88	84	115				69	66	57	3	2	1	59	139	218	112	105	89	2	1	1	3	1	1.575931	1.381806	1.562076	1.235673	1.085705	0.774246	34.09091	23.80952	8.695652	
9	Rediu	5255	5899	3849	53	64	59				63	61	37		2	1	48	221	144	111	97	85	3	1		7		1.008563	1.08493	1.532866	1.198858	1.034074	0.961289	0	31.25	16.94915	
10	Schitu Duca	4231	4164	4480	66	76	42				59	63	63	1	1	1	67	47	93	76	90	71	1					1.559915	1.825168	0.9375	1.394469	1.512968	1.40625	15.15152	13.15789	23.80952	
11	Tomesti	11624	12471	12231	101	120	132				81	76	64	1	4	2	308	372	394	176	319	318			2	9		0.868892	0.962232	1.079225	0.696834	0.609414	0.523261	9.90099	33.33333	15.15152	
12	Ungheni	3760	3826	4185	55	48	50				66	47	47	3	3	1	58	66	83	66	42	73		1		8		1.462766	1.254574	1.194743	1.755319	1.228437	1.123059	54.54545	62.5	20	
13	Valea Lupului			3630			30						11			1		225											#VALUE!	#VALUE!	0.826446	#VALUE!	#VALUE!	0.30303	#VALUE!	#VALUE!	33.33333
14	Victoria	4182	4251	4391	73	74	58				58	67	57	2	1		115	76	74	74	57	69				5		1.745576	1.740767	1.320884	1.386896	1.5761	1.29811	27.39726	13.51351	0	
	<b>Total urban</b>	324185	329717	299776	2614	2888	3465	8	6	2	2695	2586	2497	54	58	24	3264	4763	4686	2277	3753	5065	237	308	426	12	1194	222	0.80633	0.875903	1.155863	0.831315	0.784309	0.832955	20.658	20.0831	6.926407
	<b>Total rural</b>	72247	77453	85872	949	1011	1046	1	3	0	809	724	717	20	26	18	1402	2122	2846	1220	1374	1558	12	4	6	2	91	1	1.313549	1.305308	1.218092	1.11977	0.93476	0.834964	21.07482	25.71711	17.20841
	<b>Total general ZMI</b>	396432	407170	385648	3563	3899	4511	9	9	2	3504	3310	3214	74	84	42	4666	6885	7532	3497	5127	6623	249	312	432	14	1285	223	0.898767	0.957585	1.16972	0.883884	0.812928	0.833402	20.76901	21.54399	9.310574

ANEXA 6  
COMPETITIVITATE ECONOMICĂ



**Agenti economici in ZMI: numar, structura si localizare (an fiscal 2007)**

Nr.	Localizare	T	AF	PF	II	SC					Total agenti economici
						T	Intreprind mari	IMM-uri			
								M	MJ	MC	
1	Aroneanu	19	7	12	0	50	0	0	1	49	69
2	Bărnova	44	12	32	0	126	0	1	5	120	170
3	Ciurea	89	42	46	1	236	0	0	10	226	325
4	Holboca	140	53	86	1	252	0	0	11	241	392
5	Lețcani	63	29	34	0	90	1	0	11	78	153
6	Miroslava	78	24	53	1	247	0	4	14	229	325
7	Popricani	46	21	25	0	95	0	1	8	86	141
8	Rediu	53	35	18	0	11	0	0	0	11	64
9	Tomești	132	50	82	0	326	0	0	27	299	458
10	Schitu Duca	38	6	32	0	32	0	0	3	29	70
11	Victoria	18	9	9	0	36	0	0	2	34	54
12	Ungheni	20	10	10	0	19	0	0	0	19	39
13	Valea_Lupului	52	19	33	0	193	0	5	11	177	245
14	Municipiul_Iasi	5535	1103	4395	37	18822	44	231	1167	17380	24357
	<b>Total rural</b>	<b>792</b>	<b>317</b>	<b>472</b>	<b>3</b>	<b>1713</b>	<b>1</b>	<b>11</b>	<b>103</b>	<b>1598</b>	<b>2505</b>
	<b>Total urban</b>	<b>5535</b>	<b>1103</b>	<b>4395</b>	<b>37</b>	<b>18822</b>	<b>44</b>	<b>231</b>	<b>1167</b>	<b>17380</b>	<b>24357</b>
	<b>Total general</b>	<b>6327</b>	<b>1420</b>	<b>4867</b>	<b>40</b>	<b>20535</b>	<b>45</b>	<b>242</b>	<b>1270</b>	<b>18978</b>	<b>26862</b>

Agenti economici 2007			
Judetul Iasi	%	ZMI	%
34828	100%	26862	77.13%

**Sursa:** Prelucrare dupa documente de la Oficiul Registrului Comertului de pe langa Tribunalul Iasi (an fiscal 2007)

**Legenda:**

- T - Total
- AF - Asociatii familiale
- PF - Persoane fizice
- II - Intreprinderi individuale
- SC - Societati comerciale
- IMM- Intreprinderi mici si mijlocii
- M - Intreprinderi mari (peste 250 salariati)
- MJ - Intreprinderi mijlocii (50 - 249 salariati)
- MC - Intreprinderi mici (10 - 49 salariati)
- MR - Microintreprinderi (0 - 9 salariati)

**Structurarea agentilor economici (societati comerciale) in ZMI conform activitatilor (**

Nr.	Localizare	Total general	Producție agricultura					Producție industrială					Constructii					Servicii					Comert					Neclasificate*				
			T	M	MJ	MC	MR	T	M	MJ	MC	MR	T	M	MJ	MC	MR	T	M	MJ	MC	MR	T	M	MJ	MC	MR	T	M	MJ	MC	MR
			Intreprindmar	IMM-uri	Intreprindmari	IMM-uri	Intreprindmari	IMM-uri	Intreprindmari	IMM-uri	Intreprindmari	IMM-uri	Intreprindmari	IMM-uri	Intreprindmari	IMM-uri	Intreprindmari	IMM-uri	Intreprindmari	IMM-uri	Intreprindmari	IMM-uri	Intreprindmari	IMM-uri	Intreprindmari	IMM-uri	Intreprindmari	IMM-uri	Intreprindmari	IMM-uri	Intreprindmari	IMM-uri
1	Aroneanu	50	1	0	0	0	1	2	0	0	0	2	0	0	0	0	14	0	0	0	14	13	0	0	0	13	20	0	0	1	19	
2	Barnova	126	4	0	0	0	4	5	0	0	0	5	7	0	0	0	7	26	0	0	0	26	31	0	0	1	30	53	0	1	4	48
3	Ciurea	236	2	0	0	1	1	19	0	0	1	18	18	0	0	0	18	39	0	0	1	38	77	0	0	0	77	81	0	0	7	74
4	Holboca	252	3	0	0	0	3	14	0	0	0	14	17	0	0	0	17	53	0	0	2	51	72	0	0	1	71	93	0	0	8	85
5	Letcani	90	1	0	0	0	1	9	0	0	4	5	2	0	0	0	2	19	0	0	1	18	20	0	0	0	20	39	1	0	6	32
6	Miroslava	247	7	0	0	0	7	18	0	0	4	14	18	0	0	3	15	44	0	0	3	41	56	0	0	0	56	104	0	4	4	96
7	Popricani	95	3	0	0	2	1	5	0	0	0	5	6	0	0	0	6	16	0	0	2	14	22	0	0	0	22	43	0	1	4	38
8	Rediu	11	0	0	0	0	0	1	0	0	0	1	1	0	0	0	1	2	0	0	0	2	3	0	0	0	3	4	0	0	0	4
9	Tomesti	326	11	0	0	1	10	26	0	0	3	23	21	0	0	0	21	71	0	0	4	67	73	0	0	2	71	124	0	0	17	107
10	Schitu Duca	32	1	0	0	0	1	2	0	0	0	2	1	0	0	0	1	7	0	0	0	7	9	0	0	0	9	12	0	0	3	9
11	Victoria	36	2	0	0	0	2	2	0	0	0	2	0	0	0	0	0	7	0	0	1	6	11	0	0	0	11	14	0	0	1	13
12	Ungheni	19	1	0	0	0	1	3	0	0	0	3	1	0	0	0	1	1	0	0	0	1	5	0	0	0	5	8	0	0	0	8
13	Valea Lupului	193	8	0	0	0	8	10	0	0	1	9	14	0	1	1	12	40	0	3	2	35	51	0	0	1	50	70	0	1	6	63
14	Municipiul Iasi	18822	136	0	1	6	129	1216	5	22	122	1067	672	2	7	51	612	5344	1	22	152	5169	4468	0	3	142	4323	6986	36	176	694	6080
	<b>Total rural</b>	<b>1713</b>	<b>44</b>	<b>0</b>	<b>0</b>	<b>4</b>	<b>40</b>	<b>116</b>	<b>0</b>	<b>0</b>	<b>13</b>	<b>103</b>	<b>106</b>	<b>0</b>	<b>1</b>	<b>4</b>	<b>101</b>	<b>339</b>	<b>0</b>	<b>3</b>	<b>16</b>	<b>320</b>	<b>443</b>	<b>0</b>	<b>0</b>	<b>5</b>	<b>438</b>	<b>665</b>	<b>1</b>	<b>7</b>	<b>61</b>	<b>596</b>
	<b>Total urban</b>	<b>18822</b>	<b>136</b>	<b>0</b>	<b>1</b>	<b>6</b>	<b>129</b>	<b>1216</b>	<b>5</b>	<b>22</b>	<b>122</b>	<b>1067</b>	<b>672</b>	<b>2</b>	<b>7</b>	<b>51</b>	<b>612</b>	<b>5344</b>	<b>1</b>	<b>22</b>	<b>152</b>	<b>5169</b>	<b>4468</b>	<b>0</b>	<b>3</b>	<b>142</b>	<b>4323</b>	<b>6986</b>	<b>36</b>	<b>176</b>	<b>694</b>	<b>6080</b>
	<b>Total general ZMI</b>	<b>20535</b>	<b>180</b>	<b>0</b>	<b>1</b>	<b>10</b>	<b>169</b>	<b>1332</b>	<b>5</b>	<b>22</b>	<b>135</b>	<b>1170</b>	<b>778</b>	<b>2</b>	<b>8</b>	<b>55</b>	<b>713</b>	<b>5683</b>	<b>1</b>	<b>25</b>	<b>168</b>	<b>5489</b>	<b>4911</b>	<b>0</b>	<b>3</b>	<b>147</b>	<b>4761</b>	<b>7651</b>	<b>37</b>	<b>183</b>	<b>755</b>	<b>6676</b>

Sursa: Prelucrare dupa documente de la Oficiul Registrului Comertului de pe langa Tribunalul Iasi (an fiscal 2007)

**Observatii:**

\*Neclasificate - Aceasta coloana contine persoane juridice care au codificarea activitatii principale ORDIN Nr. 337/ 20 aprilie 2007 privind actualizarea Clasificarii activitatilor din economia nationala - CAEN

SC -uri in ZMI - Topul activitatilor CAEN		
1	Neclasificate*	7651
2	Servicii	5683
3	Comert	4911
4	Productie industrială	1332
5	Constructii	778
6	Productie agricultura	180

**Analiza sector SC din ZMI (an fiscal 2007)**

Nr.	Localizare	SC				
		T	Intreprind mari	IMM-uri		
			M	MJ	MC	MR
1	Aroneanu	50	0	0	1	49
2	Bărnova	126	0	1	5	120
3	Ciurea	236	0	0	10	226
4	Holboca	252	0	0	11	241
5	Lețcani	90	1	0	11	78
6	Miroslava	247	0	4	14	229
7	Popricani	95	0	1	8	86
8	Rediu	11	0	0	0	11
9	Tomești	326	0	0	27	299
10	Schitu Duca	32	0	0	3	29
11	Victoria	36	0	0	2	34
12	Ungheni	19	0	0	0	19
13	Valea_Lup ului	193	0	5	11	177
14	Municipiul_ Iași	18822	44	231	1167	17380
	<b>Total rural</b>	<b>1713</b>	<b>1</b>	<b>11</b>	<b>103</b>	<b>1598</b>
	<b>Total urban</b>	<b>18822</b>	<b>44</b>	<b>231</b>	<b>1167</b>	<b>17380</b>
	<b>Total</b>	<b>20535</b>	<b>45</b>	<b>242</b>	<b>1270</b>	<b>18978</b>

**Societati comerciale in ZMI (2007)**

Intreprinderi mari					Intreprinderi mici si mijlocii				
Nr total	Urban (nr)	%	Rural (n	%	Nr total	Urban (nr)	%	Rural (nr)	%
45	44	97.77%	1	2.23	20490	18778	91.64%	1712	8.36%

ANEXA 7  
UTILITĂȚI ÎN ZMI

**Utilitati - gaz metan in ZMI (2008)**

<b>Nr crt</b>	<b>Localitatea</b>	<b>Consumatori casnici</b>	<b>Consumatori noncasnici</b>
1	Municipiul Iasi	69558	1215
2	Aroneanu		
3	Barnova	40	1
4	Ciurea	5	
5	Holboca	186	
6	Letcani	195	16
7	Miroslava		
8	Popricani		
9	Rediu	162	
10	Schitu Duca		
11	Tomesti	2304	9
12	Ungheni		
13	Valea Lupului	1014	14
14	Victoria		
	<b>Total urban</b>	69558	1215
	<b>Total rural</b>	3906	40
	<b>Total general ZMI</b>	73464	1255

Sursa: Distrigaz Nord

**Energie termica - bransamente (01.06.2008)**

<b>Nr crt</b>	<b>Localitatea</b>	<b>Persoane fizice (apartamente)</b>	<b>Agenti economici</b>	<b>Institutii publice</b>
1	Municipiul Iasi	59.521	1.094	140
2	Aroneanu			
3	Barnova			
4	Ciurea			
5	Holboca			
6	Letcani			
7	Miroslava			
8	Popricani			
9	Rediu			
10	Schitu Duca			
11	Tomesti			
12	Ungheni			
13	Valea Lupului			
14	Victoria			
	<b>Total urban</b>	59.521	1.094	140
	<b>Total rural</b>	0	0	0
	<b>Total general ZMI</b>	59.521	1.094	140

Sursa: CET Iasi

**Alimentarea cu apa in ZMI (2008)**

Nr crt	Localitatea	Sursa	Lung. totala aduct. (m)	Lung. retea distrib.(m)	Nr gosp. deserv.										Nr gosp. deservite						
					Nr brans.	Nr pers deserv.	%	Nr total gosp.	apa	%	Nr ag. ec.	Nr inst. publice	Lung. retea canaliz.	Nr. racord.	Nr. pers. deserv.	%	Nr total gosp.	Canal	%	Nr ag. ec.	Nr inst. publice
1	Municipiul Iasi	mixt(Timisesti+Prut)	32200	479550	14871	256683	81,4	17565	14834	84,5	2196	619	427400	12528	258449	82	17565	12498	71,2	2125	613
2	Aroneanu	Prut	4603	8488	380	1039	34,5	1074	377	35,1	7	6	0	0	0	0	1074	0	0	3	0
3	Barnova	mixt(Timisesti+Prut)	10050	20300	559	1562	35,5	1685	497	29,5	15	7	0	11	24	0,5	1685	11	0,7	8	0
4	Ciurea	mixt(Timisesti+Prut)	1035	9576	154	2459	22,8	2438	154	6,3	17	4	8792	70	2233	20,7	2438	70	2,9	11	4
5	Holboca	mixt(Timisesti+Prut)	0	7140	223	4583	36,5	1930	220	11,4	41	3	9438	152	4404	35,1	1930	152	7,9	0	0
6	Letcani	Timisesti	6535	32300	657	2185	34,2	1906	644	33,8	21	12	0	0	0	0	1906	0	0	9	0
7	Miroslava	-	0	0	79	104	1,1	3081	78	2,5	1	0	0	0	0	0	3081	0	0	0	0
8	Popricani	-	0	0	0	0	0	2522	0	0	0	0	0	0	0	0	2522	0	0	0	0
9	Rediu	Timisesti			47	132	3,4	1405	45	3,2	1	1	0	12	42	1,1	1405	12	0,9	1	1
10	Schitu Duca	-			0	0	0	1492	0	0	0	0	0	0	0	0	1492	0	0	0	0
11	Tomesti	mixt(Timisesti+Prut)		5860	248	6865	55,6	1210	248	20,5	43	7	11000	152	6680	54,1	1210	152	12,6	35	6
12	Ungheni	mixt(Timisesti+Prut)	8684	7351	83	219	5,2	1571	83	5,3	2	1	0	0	0	0	1571	0	0	0	0
13	Valea Lupului	Timisesti	1357	10452	1103	3037	78,7	1408	1085	77	64	4	0	0	0	0	1408	0	0	18	0
14	Victoria	Prut	11210	18539	198	526	12	1711	191	11,2	13	0	0	0	0	0	1711	0	0	0	0
	<b>Total urban</b>		32200	479550	14871	256683		17565	14834		2196	619	427400	12528	258449		17565	12498		2125	613
	<b>Total rural</b>		43474	120006	3731	22711		23433	3622		225	45	29230	397	13383		23433	397		85	11
	<b>Total general ZMI</b>		75674	599556	18602	279394		40998	18456		2421	664	456630	12925	271832		40998	12895		2210	624

Sursa: Apavital Iasi/(RAJAC)

ANEXA 8  
SĂNĂTATE ÎN ZMI



**Ocrotirea sanatatii in ZMI**

Nr crt	Localitatea/ Anul	Paturi in spitale- sector public				Medici - sector public				Medici - sector privat				Pers mediu sanitar - sector public			
		1996	2001	2006	2008	1996	2001	2006	2008	1996	2001	2006	2008	1996	2001	2006	2008
1	Municipiul Iasi	6358	6152	5616		1892	2208	2080			89	111		4726	4125	4594	
2	Aroneanu					1	1	1		-	1	-		2	1	1	
3	Barnova					2	1			-	2	2		5	2	8	
4	Ciurea					5	2	2		-	2	1		7	2	5	
5	Holboca					8	1	2		-	5	5		15	6	5	
6	Letcani					4	1	1		-	2	2		8	2	6	
7	Miroslava					6	2	3						6	4	10	
8	Popricani					5	1	2			2	2		10	2	2	
9	Rediu					5	1	1		-	2	2	3	5	2	2	
10	Schitu Duca	55				7	6	4						14	15	5	
11	Tomesti					8	5	4		-	3	4		9	7	6	
12	Ungheni					1	2	2						5	1	3	
13	Valea Lupului															1	
14	Victoria	72	25			3	3	4			4	4		12	10	20	
	<b>Total urban</b>	6358	6152	5616	0	1892	2208	2080	0	0	89	111	0	4726	4125	4594	0
	<b>Total rural</b>	127	25	0	0	55	26	26	0	0	23	22	3	98	54	74	0
	<b>Total general ZMI</b>	6485	6177	5616	0	1947	2234	2106	0	0	112	133	3	4824	4179	4668	0
		Sursa: Directia Judeteana de Statistica Iasi															
		Sursa: Primarii															
	Observatii	Pentru anul 2008 asteptam informatii de la primariile din comune															

Ocrotirea sanatatii in ZI													
Nr crt	Localitatea/ Anul	Pers mediu sanitar- sector privat				Spitale - sector public				Dispensare medicale - sector public			
		1996	2001	2006	2008	1996	2001	2006	2008	1996	2001	2006	2008
1	Municipiul Iasi		92	355		13	15	15		94	2	1	
2	Aroneanu		1	1						1			
3	Barnova		1	6						1			
4	Ciurea		2	1						1			
5	Holboca		1	10						1			
6	Letcani		2	4						1			
7	Miroslava		2	1						1			
8	Popricani		1	1						1			
9	Rediu		1	3						1			
10	Schitu Duca		1	1						1			
11	Tomesti		2	9						1			2
12	Ungheni		1	2						1			
13	Valea Lupului			1									
14	Victoria		1	3						1			
	<b>Total urban</b>	0	92	355	0	13	15	15	0	94	2	1	0
	<b>Total rural</b>	0	16	43	0	0	0	0	0	12	0	0	2
	<b>Total general ZMI</b>	0	108	398	0	13	15	15	0	106	2	1	2
	Observatii												

Ocrotirea sanatatii in ZI													
Nr crt	Localitatea/ Anul	Policlinici - sector public				Centre medicale de specialitate-sector public				Ambulatorii de specialitate- sector public			
		1996	2001	2006	2008	1996	2001	2006	2008	1996	2001	2006	2008
1	Municipiul Iasi	15	1	1				2				9	
2	Aroneanu												
3	Barnova												
4	Ciurea												
5	Holboca												
6	Letcani												
7	Miroslava												
8	Popricani												
9	Rediu												
10	Schitu Duca												
11	Tomesti												
12	Ungheni												
13	Valea Lupului												
14	Victoria												
	<b>Total urban</b>	15	1	1	0	0	0	2	0	0	0	9	0
	<b>Total rural</b>	0	0	0	0	0	0	0	0	0	0	0	0
	<b>Total general ZMI</b>	15	1	1	0	0	0	2	0	0	0	9	0
	Observatii												

Ocrotirea sanatatii in ZI													
Nr crt	Localitatea/ Anul	Ambulatorii de spital - sector public				Policlinici - sector privat				Unitati medico-sociale - sector public			
		1996	2001	2006	2008	1996	2001	2006	2008	1996	2001	2006	2008
1	Municipiul Iasi			7			7						
2	Aroneanu												
3	Barnova												
4	Ciurea												
5	Holboca												
6	Letcani												
7	Miroslava												
8	Popricani												
9	Rediu												
10	Schitu Duca												
11	Tomesti								1				
12	Ungheni												
13	Valea Lupului												
14	Victoria											1	
	<b>Total urban</b>	0	0	7	0	0	7	0	0	0	0	0	0
	<b>Total rural</b>	0	0	0	0	0	0	0	1	0	0	1	0
	<b>Total general ZMI</b>	0	0	7	0	0	7	0	1	0	0	1	0
	Observatii												

ANEXA 9  
SITUAȚIA ÎNVĂȚĂMÂNTULUI ÎN ZMI

**Situatia invatamantului preuniversitar in ZMI**

Nr crt	Localitatea/ Anul	Unitati de invatamant -total				Gradinite de copii				Sc din inv primar si gimnazial				Licee/Colegii/Gr SC			
		1996	2001	2006	2008	1996	2001	2006	2008	1996	2001	2006	2008	1996	2001	2006	2008
1	Municipiul Iasi	170	149	122	115	59	60	46	50	44	38	28	34	27	33	35	31
2	Aroneanu	7	6	2	4	3	3		1	4	3	2	3				
3	Barnova	9	8	1	9	3	2		3	6	6	1	6				
4	Ciurea	15	14	4	10	7	6		3	8	8	4	7				
5	Holboca	15	14	4	10	7	6		3	7	7	3	6	1	1	1	1
6	Letcani	10	10	2	6	5	5		2	5	5	2	4				
7	Miroslava	21	21	4	15	8	8		2	11	12	3	12	1	1	1	1
8	Popricani	14	12	2	10	6	5		3	8	7	2	7				
9	Rediu	9	9	2	5	4	4		1	5	5	2	4				
10	Schitu Duca	14	15	3	8	6	7		1	8	8	3	7				
11	Tomesti	12	11	2	10	8	7	1	4	4	4	1	6				
12	Ungheni	8	8	2	4	4	4			4	4	2	4				
13	Valea Lupului			1	2				1			1	1				
14	Victoria	15	16	2	9	7	8	1	2	8	8	1	7				
	<b>Total urban</b>	170	149	122	115	59	60	46	50	44	38	28	34	27	33	35	31
	<b>Total rural</b>	149	144	31	102	68	65	2	26	78	77	27	74	2	2	2	2
	<b>Total general ZMI</b>	319	293	153	217	127	125	48	76	122	115	55	108	29	35	37	33
		Sursa: Directia Judeteana de Statistica Iasi															
		Sursa (exceptie Municipiul Iasi): Inspectoratul Scolar al Judetului Iasi															
		Pentru Municipiul Iasi - anul 2008: informatiile au fost preluate de la Directia de Investitii a Primariei Municipiului Iasi															
		Sursa: Primaria															

Situatia invatamantului pre																	
Nr crt	Localitatea/ Anul	Elevi inscrisi- total				Elevi inscrisi in inv pr si gim				Elevi inscrisi in inv liceal				Personal didactic total			
		1996	2001	2006	2008	1996	2001	2006	2008	1996	2001	2006	2008	1996	2001	2006	2008
1	Municipiul Iasi	73559	62097	51526	36454	43207	33420	22513	11026	21074	19555	21564	25428	8746	8396	7506	3289
2	Aroneanu	262	356	322	437	262	356	322	437					34	37	29	29
3	Barnova	305	311	306	410	305	311	306	410					30	24	28	29
4	Ciurea	1203	1308	1036	1351	1203	1308	1036	1351					106	113	91	89
5	Holboca	2285	1758	1087	1388	1904	1361	846	1130	131	132	118	258	159	140	92	99
6	Letcani	794	976	890	1129	765	928	875	1129					67	78	68	67
7	Miroslava	1241	1403	1064	1434	624	689	673	1008	420	481	252	426	103	125	105	102
8	Popricani	790	902	772	1055	790	795	701	1055					91	79	68	64
9	Rediu	568	612	287	407	568	612	287	407					52	58	30	30
10	Schitu Duca	514	507	482	699	514	507	482	699					53	66	51	51
11	Tomesti	2591	1710	893	1151	2591	1710	893	1151					185	143	86	79
12	Ungheni	397	475	415	566	397	475	415	566					36	39	37	34
13	Valea Lupului	-	-	221	359	-	-	221	359					-	-	24	21
14	Victoria	526	618	674	941	487	566	602	941					47	58	56	64
	<b>Total urban</b>	73559	62097	51526	36454	43207	33420	22513	11026	21074	19555	21564	25428	8746	8396	7506	3289
	<b>Total rural</b>	11476	10936	8449	11327	10410	9618	7659	10643	551	613	370	684	963	960	765	758
	<b>Total general ZMI</b>	85035	73033	59975	47781	53617	43038	30172	21669	21625	20168	21934	26112	9709	9356	8271	4047

Situatia invatamantului pre													
Nr crt	Localitatea/ Anul	Pers didactic din inv primar si gim				Pers didactic din inv liceal				Sali de clasa si cabinete scolare			
		1996	2001	2006	2008	1996	2001	2006	2008	1996	2001	2006	2008
1	Municipiul Iasi	2448	1977	1438	1418	2073	2158	1962	1871	2229	2441	2515	1317
2	Aroneanu	31	33	24	29					16	18	22	22
3	Barnova	26	21	23	29					10	14	15	24
4	Ciurea	92	100	78	89					37	35	37	67
5	Holboca	111	89	60	79	28	33	15	20	60	60	52	70
6	Letcani	56	68	59	67					34	48	47	51
7	Miroslava	48	55	64	65	44	60	28	37	44	44	71	72
8	Popricani	79	63	54	64					31	33	34	51
9	Rediu	44	50	23	30					30	31	14	23
10	Schitu Duca	47	59	42	51					28	30	29	38
11	Tomesti	160	125	68	79					66	49	49	58
12	Ungheni	31	35	31	34					21	20	22	27
13	Valea Lupului	-	-	19	21					-	-	16	16
14	Victoria	37	45	41	64					28	28	29	50
	<b>Total urban</b>	2448	1977	1438	1418	2073	2158	1962	1871	2229	2441	2515	1317
	<b>Total rural</b>	762	743	586	701	72	93	43	57	405	410	437	569
	<b>Total general ZMI</b>	3210	2720	2024	2119	2145	2251	2005	1928	2634	2851	2952	1886



ANEXA 10  
INVĂȚĂMÂNT PREUNIVERSITAR ÎN ZMI  
– 2008

**INSPECTORATUL SCOLAR AL JUDETULUI IASI**

**STR. N. BALCESCU NR. 26**

**TEL:0232/268.019; FAX:0232/267.705**

Nr. \_\_\_\_\_ /16.09.2008

**Situatie statistica**

<b>Nr. Crt</b>	<b>Tipul unității de învățământ</b>	<b>Număr unități</b>	<b>Personal didactic</b>	<b>Copii / Elevi înscriși</b>	<b>Scurta descriere a stării fizice a unităților de învățământ</b>
<b>MUNICIPIUL IASI</b>					
1	Grădinițe de copii	42	502	8075	3 gradinite au alocate fonduri pentru RK: Grad PP 27, Grad PP 12, Grad PP 11, 3 gradinite au alocate fonduri pentru lucrari noi: Grad PN 16, Grad PP4, Grad PP 1
2	Școli de învățământ primar și gimnazial	24	1450	21586	Scoala Nr. 11 are alocate fonduri pentru consolidare, Scoala Nr. 26, Scoala Nr. 22 au alocate fonduri pentru reabilitare, Scoala Nr. 32 are alocate fonduri pentru lucrari noi
3	Licee / Colegii / Grupuri Școlare / SAM	31	1830	25428	Liceul Sportiv are alocate fonduri pentru consolidare, Colegiul National - corp B, Scoala Postliceala, Colegiul Tehnic Leonida, Grup Scolar Cernatescu, Grup Scolar CF au alocate fonduri pentru lucrari de reabilitare, Liceul "V. Alecsandri", Liceul "M. Costin", au alocate fonduri pentru lucrari noi. Campusuri școlare si SAM: Grup Scolar "V. Madgearu", Grup Scolar "Gh. Asachi"
4	Săli de clasa și cabinete școlare	2304			
<b>ARONEANU</b>					
1	Grădinițe de copii	1	5	123	Gradinita Aroneanu finalizata
2	Școli de învățământ primar și gimnazial	3	24	314	Scoala Dorobanti are alocate fonduri pentru de lucrari de reabilitare si reparatii capitale in HG 962 / 2008
3	Licee / Colegii / Grupuri Școlare / SAM				
4	Săli de clasa și cabinete școlare	22			
<b>BARNOVA</b>					
1	Grădinițe de copii	3	5	103	Gradinita Barnova finalizata
2	Școli de învățământ primar și gimnazial	6	24	307	Școala cls. I-VIII sat Bârnova, Școala cls. I-IV sat Cercu, Școala cls. I-IV sat Păun, Școala cls. I-IV sat Pietrarie, Școala cls. I-IV sat Todirel are alocate fonduri pentru lucrari de reabilitare in HG 370 / 2008 Școala cls. I-IV sat Cercu are alocate fonduri pentru obiectiv de investitii in HG 962 / 2008
3	Licee / Colegii / Grupuri Școlare / SAM				

4	Săli de clasa și cabinete școlare	24			
<b>CIUREA</b>					
1	Grădinițe de copii	3	14	343	Grădinița sat Dumbrava are alocate fonduri pentru lucrari de reabilitare in HG 370 / 2008
2	Școli de învățământ primar și gimnazial	7	75	1008	Școala cu cls. I-IV sat Dumbrava are alocate fonduri pentru utilitati in HG 370 / 2008, Școala cu cls. I-VIII sat Piciorul Lupului are alocate fonduri pentru utilitati in HG 962 / 2008
3	Licee / Colegii / Grupuri Școlare / SAM				
4	Săli de clasa și cabinete școlare	67			

**HOLBOCA**

1	Grădinițe de copii	3	19	344	Gradinita sat Dancu este finalizata
2	Școli de învățământ primar și gimnazial	6	60	786	Scoala Dancu este finalizata, Școala cu cls. I-VIII sat Rusenii Vechi are alocate fonduri pentru reabilitare in HG 370 / 2008 si HG 962 / 2008
3	Licee / Colegii / Grupuri Școlare / SAM	1	20	258	Grup Scolar Holboca are alocate fonduri pentru reabilitare in HG 370 / 2008 si HG 962 / 2008
4	Săli de clasa și cabinete școlare	70			

**LETCANI**

1	Grădinițe de copii	2	9	249	
2	Școli de învățământ primar și gimnazial	4	58	880	Școala Letcani are alocate fonduri pentru reabilitare in HG 370 / 2008
3	Licee / Colegii / Grupuri Școlare / SAM				
4	Săli de clasa și cabinete școlare	51			

**MIROSLAVA**

1	Grădinițe de copii	2	13	339	Gradinita Valea Adanca si Gradinita Proselnici are alocate fonduri pentru lucrari noi in HG 370 / 2008 si HG 962 / 2008
2	Școli de învățământ primar și gimnazial	12	52	669	Scoala Dancas si Scoala Gaureni are alocate fonduri pentru lucrari noi in HG 370 / 2008 si HG 962 / 2008
3	Licee / Colegii / Grupuri Școlare / SAM	1	37	426	
4	Săli de clasa și cabinete școlare	72			

**POPRICANI**

1	Grădinițe de copii	3	12	301	
2	Școli de învățământ primar și gimnazial	7	49	704	Scoala Vanatori are alocate fonduri pentru consolidare in HG 370 / 2008 si HG 962 / 2008
3	Licee / Colegii / Grupuri Școlare / SAM		3	50	
4	Săli de clasa și cabinete școlare	51			

**REDIU**

1	Grădinițe de copii	1	6	131	Gradinita Reditu are alocate fonduri pentru reabilitare in HG 370 / 2008, Gradinita Horlesti are alocate fonduri pentru lucrari noi in HG 370 / 2008 si HG 962 / 2008
2	Școli de învățământ primar și gimnazial	4	24	276	

3	Licee / Colegii / Grupuri Școlare / SAM				
4	Săli de clasa și cabinete școlare	23			
<b>TOMESTI</b>					
1	Grădinițe de copii	6	17	287	Gradinita Chicerea este finalizata
2	Școli de învățământ primar și gimnazial	4	62	864	Scoala Tomesti are alocate fonduri pentru reparatii capitale in HG 370 / 2008
3	Licee / Colegii / Grupuri Școlare / SAM				
4	Săli de clasa și cabinete școlare	58			
<b>SCHITU DUCA</b>					
1	Grădinițe de copii	1	9	210	
2	Școli de învățământ primar și gimnazial	7	42	489	Scoala Pocreaca are alocate fonduri pentru lucrari noi in HG 370 / 2008 si HG 962 / 2008, Scoala Dumitrestii Galatii are alocate fonduri pentru utilitati in HG 370 / 2008
3	Licee / Colegii / Grupuri Școlare / SAM				
4	Săli de clasa și cabinete școlare	38			
<b>VICTORIA</b>					
1	Grădinițe de copii	2	10	247	
2	Școli de învățământ primar și gimnazial	7	48	619	Scoala Victoria este finalizata, Scoala Stanca are alocate fonduri pentru utilitati si reabilitare in HG 370 / 2008
3	Licee / Colegii / Grupuri Școlare / SAM		6	75	
4	Săli de clasa și cabinete școlare	50			
<b>UNGHENI</b>					
1	Grădinițe de copii		6	151	
2	Școli de învățământ primar și gimnazial	4	28	415	Scoala Manzatesti, Scoala Coadă Stancii si Scoala Ungheni are alocate fonduri pentru reabilitare in HG 370 / 2008
3	Licee / Colegii / Grupuri Școlare / SAM				
4	Săli de clasa și cabinete școlare	27			
<b>VALEA LUPULUI</b>					
1	Grădinițe de copii	1	6	132	
2	Școli de învățământ primar și gimnazial	1	15	227	
3	Licee / Colegii / Grupuri Școlare / SAM				
4	Săli de clasa și cabinete școlare	16			

ANEXA 11

SITUAȚIA LOCUINȚELOR TERMINATE ÎN

ZMI

<b>Investitii in constructii - Locuinte terminate</b>					
<b>Nr crt</b>	<b>Localitatea/ Anul</b>	<b>Locuinte terminate</b>			
		1996	2001	2006	2008
1	Municipiul Iasi	156	255	307	
2	Aroneanu	12	31	35	
3	Barnova		19	34	
4	Ciurea	16	3	22	
5	Holboca	25	23	22	
6	Letcani	12	10	19	
7	Miroslava	11	18	107	
8	Popricani	20	7	13	
9	Rediu	12	29	52	
10	Schitu Duca	12	13	12	
11	Tomesti	1	26	63	
12	Ungheni	19			
13	Valea Lupului			88	
14	Victoria	17	5	3	
	<b>Total urban</b>	156	255	307	0
	<b>Total rural</b>	157	184	470	0
	<b>Total general ZMI</b>	313	439	777	0

ANEXA 12  
TURISM ÎN ZMI

<b>Turism in ZMI</b>																	
Nr crt	Localitatea/ Anul	Unitati de cazare (total) -numar				Locuri in unitati de cazare				Hoteluri - numar				Locuri in hoteluri - numar			
		1996	2001	2006	2008	1996	2001	2006	2008	1996	2001	2006	2008	1996	2001	2006	2008
1	Municipiul Iasi	16	18	32		2050	2033	2429		9	10	13		1501	1454	1557	
2	Aroneanu																
3	Barnova		2	3			19	34									
4	Ciurea																
5	Holboca	1	1			64	55										
6	Letcani	1	1	1		44	38	48									
7	Miroslava																
8	Popricani			1				20									
9	Rediu																
10	Schitu Duca	1	2	1		38	48	16									
11	Tomesti																
12	Ungheni																
13	Valea Lupului																
14	Victoria																
	<b>Total urban</b>	16	18	32	0	2050	2033	2429	0	9	10	13	0	1501	1454	1557	0
	<b>Total rural</b>	3	6	6	0	146	160	118	0	0	0	0	0	0	0	0	0
	<b>Total general ZMI</b>	19	24	38	0	2196	2193	2547	0	9	10	13	0	1501	1454	1557	0
		Sursa: Directia Judeteana de Statistica Iasi															
		Sursa: Primarii															
	Observatii	Pentru anul 2008 asteptam informatii de la primariile din comune															



Turism in ZMI													
Nr crt	Localitatea/ Anul	Hanuri si moteluri - numar				Locuri in hanuri si moteluri -nr				Cabane - numar			
		1996	2001	2006	2008	1996	2001	2006	2008	1996	2001	2006	2008
1	Municipiul Iasi	2	1			94	62						
2	Aroneanu												
3	Barnova												
4	Ciurea												
5	Holboca	1				64							
6	Letcani												
7	Miroslava												
8	Popricani												
9	Rediu												
10	Schitu Duca												
11	Tomesti												
12	Ungheni												
13	Valea Lupului												
14	Victoria												
	<b>Total urban</b>	2	1	0	0	94	62	0	0	0	0	0	0
	<b>Total rural</b>	1	0	0	0	64	0	0	0	0	0	0	0
	<b>Total general ZMI</b>	3	1	0	0	158	62	0	0	0	0	0	0
	Observatii												

Turism in ZMI													
Nr crt	Localitatea/ Anul	Locuri in cabane - numar				Vile turistice - numar				Locuri in vile turistice - numar			
		1996	2001	2006	2008	1996	2001	2006	2008	1996	2001	2006	2008
1	Municipiul Iasi						1	2			14	83	
2	Aroneanu												
3	Barnova												
4	Ciurea												
5	Holboca												
6	Letcani												
7	Miroslava												
8	Popricani												
9	Rediu												
10	Schitu Duca												
11	Tomesti												
12	Ungheni												
13	Valea Lupului												
14	Victoria												
	<b>Total urban</b>	0	0	0	0	0	1	2	0	0	14	83	0
	<b>Total rural</b>	0	0	0	0	0	0	0	0	0	0	0	0
	<b>Total general ZMI</b>	0	0	0	0	0	1	2	0	0	14	83	0
	Observatii												

Turism in ZMI													
Nr crt	Localitatea/ Anul	Tabere de elevi si prescolari - numar				Locuri in tabere de elevi si prescolari - nr				Locuri in campinguri			
		1996	2001	2006	2008	1996	2001	2006	2008	1996	2001	2006	2008
1	Municipiul Iasi	2	2	2		282	326	329					
2	Aroneanu												
3	Barnova												
4	Ciurea												
5	Holboca												
6	Letcani												
7	Miroslava												
8	Popricani												
9	Rediu												
10	Schitu Duca									38			
11	Tomesti												
12	Ungheni												
13	Valea Lupului												
14	Victoria												
	<b>Total urban</b>	2	2	2	0	282	326	329	0	0	0	0	0
	<b>Total rural</b>	0	0	0	0	0	0	0	0	38	0	0	0
	<b>Total general ZMI</b>	2	2	2	0	282	326	329	0	38	0	0	0
	Observatii												

ANEXA 13  
SITUAȚIA FONDULUI FUNCİAR ÎN ZMI

Situatia fondului funciar in ZMI																															
Nr crt	Localitatea/ Anul	Suprafata agricola (Ha)					Arabil (Ha)					Livezi (Ha)					Vii (Ha)					Pasuni (Ha)					Fanete (Ha)				
		1996	2001	2005	2006	2008	1996	2001	2005	2006	2008	1996	2001	2005	2006	2008	1996	2001	2005	2006	2008	1996	2001	2005	2006	2008	1996	2001	2005	2006	2008
1	Municipiul Iasi	3749	3653	3079	3864	3017	1123	1169	1040	1217	1020	480	270	318	506	677	1045	887	1206	1008	799	1005	1026	426	840	315	96	121	89	293	206
2	Aroneanu	2958	2948	2502	3118	2927	1548	1689	1455	1886	1833	44	44	14		1	335	168	109	237	178	697	884	757	648	567	334	162	167	347	348
3	Barnova	2090	2245	1904	1955	2364	925	1002	803	802	1014	227	268	104	104	263	416	436	365	371	362	375	383	480	532	565	147	156	152	146	160
4	Ciurea	2683	2749	2518	2878	2589	1636	1709	1464	1754	1686	91	18	38	67	31	191	223	177	222	79	479	516	548	494	510	286	283	291	341	283
5	Holboca	4137	3999	3983	4203	3855	3268	2889	3197	3418	3002	18	18	5	5	2	72	68	23	67	105	628	878	571	501	576	151	146	187	212	170
6	Letcani	4945	5294	4297	5216	4998	3076	3442	2649	3367	3260	59	59	56	5		110	65	104	58	50	1278	1315	1120	1218	1185	422	413	368	568	503
7	Miroslava	6116	6510	6507	6638	6039	3949	4077	4227	4362	3847	383	449	433	334	284	115	227	155	247	180	1385	1483	1405	1333	1391	284	274	287	362	337
8	Popricani	5482	5631	5282	5924	5334	3489	3432	3232	3809	3133	127	57	58	55	45	60	44	69	38	38	1179	1492	1415	1350	1492	627	606	508	672	626
9	Rediu	4511	5195	4479	3915	3381	2426	2855	2376	2083	1656	16	59	25	24		199	279	167	167	13	1097	1249	1222	1112	1284	773	753	689	529	428
10	Schitu Duca	4848	4701	4572	5104	6355	2829	2240	2759	3243	4538	191	174	170	79	39	151	126	123	128	128	1298	1874	1100	1314	1310	379	287	420	340	340
11	Tomesti	2328	2115	1934	2139	2149	953	1095	672	1163	1163	124	112	108	79	89	393	380	352	360	360	587	498	654	502	502	271	30	148	35	35
12	Ungheni	3524	3821	3519	3632	2060	2433	2437	2102	2355	2060			1			18	26	20	65		833	1016	1145	896		240	342	251	316	
13	Valea Lupului			0	784	1012			0	492	609			0	28	14			0	164	163			0	36	139			0	64	87
14	Victoria	4243	4277	3780	4544	4560	3355	3396	2879	3595	3697			1	2	11	52	58	59	104	29	735	682	719	697	682	101	141	122	156	141
	<b>Total urban</b>	3749	3653	3079	3864	3017	1123	1169	1040	1217	1020	480	270	318	506	677	1045	887	1206	1008	799	1005	1026	426	840	315	96	121	89	293	206
	<b>Total rural</b>	47865	49485	45277	50050	47623	29887	30263	27815	32329	31498	1280	1258	1013	782	779	2112	2100	1723	2228	1685	10571	12270	11136	10633	10203	4015	3593	3590	4088	3458
	<b>Total general ZMI</b>	51614	53138	48356	53914	50640	31010	31432	28855	33546	32518	1760	1528	1331	1288	1456	3157	2987	2929	3236	2484	11576	13296	11562	11473	10518	4111	3714	3679	4381	3664

Sursa: Directia Judeteana de Statistica Iasi

Sursa: Directia pentru Agricultura si Dezvoltare Rurala Iasi

ANEXA 14  
INVENTAR TERENURI AFERENTE  
SPAȚIILOR VERZI 2007

**INVENTAR TERENURI AFERENTE SPATIILOR VERZI  
 2007**

NR CRT	CODUL DE CLASIFICARE	LOCATIA UNDE SE AFLA TERENUL AFERENT SPATIILOR VERZI (M.P.)	SUPRAFATA	ANUL DOBAND.	VALOARE TEREN(RON)	NR INVENTAR	SITUATIA JURIDICA
1	0.1.	Intrare oras stg.-str.Pacurari-strRediu Tatar, str.Pacuret	21208	1984	836019,36	80082	
2	0.1.	Blocuri Pacurari intre str.Rediu-garaj ONT si statia Autoservis	1.921	1984	75735	80083	
3	0.1.	Blocuri str.Pacurari si Canta de la intrare in oras	11.606	1984	457508,52	80084	
4	0.1.	Intrare str.Canta si calea ferata	7023	1984	276846,66	80085	
5	0.1.	Blocuri intre sos.Pacurari si str.Canta	25722	1984	1013961,24	80086	
6	0.1.	blocuri intre sos Pacurari-str.Popauti si autobaza nr.2	3929	1982	154881,18	80025	
7	0.1.	Blocuri intre sos.Pacurari si alee Cimitir Evreiesc	4661	1984	183736,62	80087	
8	0.1.	Blocuri intre sos.Pacurari,intrare Cimitir Evreiesc si str.Cazarmilor	8765	1984	345,52	80088	
9	0.1.	Blocuri cartier Canta (str.Canta-str.L Arbore)	39272	1984	1548,1	80089	
10	0.1.	Blocuri si camine intre str Pacurari-str.Cazarmilor pana la RAJAC	9806	1984	386555,2	80090	
11	0.1.	Str.Cazarmilor si str.Pacurari	9509	1984	374,84	80091	
12	0.1.	Blocuri str.Pacurari, str.Culturii si str.P.Poni	26910	1984	1060792,2	80092	
13	0.1.	Blocuri str.Pacurari-str.Moara de Foc-str.Niciman-fabrica de bere	15058	1984	593583,6	80093	
14	0.1.	B1 intre str.Canta-str.Moara de Foc si str.O.Bancila	14456	1984	569855,52	80094	
15	0.1.	Blocuri Vechi	2649	1960	104043,2	8539	
16	0.1.	Parc lateral str.Pictorului-str.O.Bancila	3419	1984	134767,9	80096	
17	0.1.	bl.Rapa Galbena-str Gh.Lazar	31	1960	1222,02	8540	
18	0.1.	Bl.intre str.Arcu si str.Florilor	18429	1984	726471,18	80097	
19	0.1.	Bl.str.Strap.Silvestru-str.Zugravi si sos.Arcu	3592	1977	141,6	8826	
20	0.1.	str.Strapugerii Silvestru-sos.Arcu si str.O Bancila	7583	1984	298921,86	80098	
21	0.1.	Bl. Intre str.Silvestru-linie CF.Pascani-Iasi si Piata Garii	18698	1977	737075,16	8827	
22	0.1.	Scuar Rapa Galbena	1944	1960	76682,4	8541	
23	0.1.	Bl.intre str.Pacurari si str.Canta	13470	1984	530987,4	80101	
24	0.1.	Bl.str.Arcu-str.Florilor	7315	1988	288357,3	80308	
25	0.1.	Bl.intre str.Garii si str.Zugravi	3011	1984	118693,62	80099	
26	0.1.	Bl.intre str.Zugravi-str.Garii-Strp.Silvestru	6115	1977	241053,3	8828	
27	0.1.	Teren aferent fatada sos.Iasi-Pascani	403	1984	15904.35	80100	
28	0.1.	Versant Dr.Vicol	22773	1970	877611,6	8720	
29	0.1.	Al.M.Sadoveanu	13171	1960	519200,82	8542	

NR CRT	CODUL DE CLASIFICARE	LOCATIA UNDE SE AFLA TERENUL AFERENT SUPRAFATA SPATIILOR VERZI (M.P.)	ANUL DOBAND.	VALOARE TEREN(RO)	NR INVENTAR	SITUATIA JURIDICA
30	0.1	Aleea Grigore Ghica Voda	1960	2816440,74	8543	
31	0.1	str.Sipotel	1970	123463,44	8721	
32	0.1	Cartier Aurora-Macazului	1960	124330,68	8548	
33	0.1	Cartier Codrescu	1974	943281,18	8775	
34	0.1	Bl.B-dul Copou	1960	58420,44	8550	
35	0.1	Bl.str.Puschin	1980	29289,06	8901	
36	0.1	Bl.locuinte intre str.Vascauteanu,str.P.istrate si V.babes	1960	345003,84	85551	
37	0.1	Intersectie str.P.Istrate cu str.Toma Cozma	1960	23297,22	8552	
38	0.1	Scuar bd.Copou-str.Berhlot	1970	111696,8	8723	
39	0.1	Bl.str.Puschin-al.Copou	1960	136866,24	8555	
40	0.1	bl.locuinte str. Ralet	1980	42967,8	8902	
41	0.1	Bl.str.Pacurari 18-22 - str.T.Cozma	1960	443948,04	8557	
42	0.1	Bl.loc.str.N.Gane	1984	181371,42	80102	
43	0.1	Str.Sulfinei-str.N.Gane	1960	15176,7	8558	
44	0.1	Constr.15A-str.N.Gane	1984	35438,58	80103	
45	0.1	Intersectia str.L.Catargi cu str V.Conta	1960	7489,8	8559	
46	0.1	Fatada bloc Expres-P-ta M.eminescu	1960	7568,64	8560	
47	0.1	Scuar P-ta Independentei	1965	283705,74	8657	
48	0.1	B-dul Copou	1970	4848,66	8724	
49	0.1	Gradina Copou	1970	3985362	8725	
50	0.1	Parcul Expozitiei	1970	2128600	8726	
51	0.1	bl.str.T.Cozma	1960	422740	8561	
52	0.1	bl.sos.Bucium	1964	30967,2	8644	
53	0.1	In zona Trei Sarmale	1950	31426,2	8514	
54	0.1	Colt si rabata sarariei-L.Catargi	1960	17305,38	8563	
55	0.1	sos.Bucium	1967	99756	8675	
56	0.1	bl.intre str.Prof.Paul si fd.Dancinescu	1979	56291,76	8872	
57	0.1	bl.intre str.Prof.Paul si bd.T.Vladimirescu	1979	100363,3	8873	
58	0.1	bl.Al.Prof.Paul	1979	12062,52	8874	
59	0.1	bl.intersectiestr.Prof.Paul si bd.T.Vladimirescu	1979	83136,78	8875	
60	0.1	intersectie str.Eternitate cu str.Pascanu	1961	10761,66	8601	
61	0.1	bl. Str.Rufeni si str.Vantu	1979	10801,08	8871	



NR CRT	CODUL DE CLASIFICARE	LOCATIA UNDE SE AFLA TERENUL AFERENT SUPRAFATA SPATIILOR VERZI (M.P.)	ANUL DOBAND.	VALOARE TEREN(RON)	NR INVENTAR	SITUATIA JURIDICA
62	0.1	bl.locuinte str.L.Catargi	832	1980	32797,44	8903
63	0.1	intre str.Sarariei si str.Barnutiu	2405	1960	75393	8564
64	0.1	scuar Inst.de Medicina(bd.Independ.-Univ.-dr.Cehac)	3484	1977	144982,8	8829
65	0.1	str.Draghici	441	1977	17384,22	8830
66	0.1	str.Stihi-str.Basota si str.Sinagoga Mare	6869	1977	270775,98	8831
67	0.1	bl.strCucu-str.Spatiu verde bl.loc.	2974	1984	117235,08	80104
68	0.1	Fundac Ralet	55	1980	2168,1	8904
69	0.1	str.Dr.Cehac-str.Sf.Athanasie	245	1977	9657,9	8832
70	0.1	str.Cucu(dreapta)-str.Pantilimon-bd.T.Vladimirescu	18021	1979	710703,1	8869
71	0.1	intersectie bd.C.A.Rosetti-str.Trofeelor	3519	1960	39420	8565
72	0.1	bl.intre bd.T.Vladimirescu si str.Eternitate	710	1979	27988,2	8870
73	0.1	bl.intre str.Stejar si str.Pictorului	1482	1967	58420,4	8676
74	0.1	bl. Intre str.Stejar si str.Eternitate	5269	1967	207703,98	8677
75	0.1	bl.intre str.Stejar-str.P.Ispirescu-str.Fulger	8137	1967	320760,54	8678
76	0.1	bl.bd.T Vladimirescu	11312	1967	445919,04	8679
77	0.1	bl.intre str.Ciric-str.ela Ciric	13651	1967	538122,42	8680
78	0.1	bl.intre str.Stejar si str.I.Creanga	8803	1967	347014,26	8681
79	0.1	bl.intre str.I.Creanga-str.Pictorului	12415	1967	489299,3	8682
80	0.1	bl.intersectie str.I.Creanga-str.Stejar si str.Dr.Savini	7950	1967	313389	8683
81	0.1	Complex comercial Stejar	148	1965	5834,16	8658
82	0.1	bl.locuinte intersectie str.Ciric-str.Stejar	19960	1969	786823,2	8706
83	0.1	bl.intre str.V.Lupu-str.I.Creanga-str.Dr.Savini	9649	1967	382137,4	8684
84	0.1	intersecti str.V.Lupu cu str.Pictorului	582	1967	22942,44	8685
85	0.1	bl.cartier Oancea	4974	1966	196075,08	8667
86	0.1	bl.intre str.V.Lupu-str.Han Tatar si str.Ciurchi	79174	1988	3121039,08	80309
87	0.1	in jurul Autobazei nr.3	7589	1960	232223,4	8567
88	0.1	intre str.Nicolina si al.T.Neculai	35838	1984	1096642,8	80105
89	0.1	bl.intre str.Nicolina si CF Iasi-Bucuresti	27526	1983	842295,6	80047
90	0.1	in zona pasaj rutier Nicolina	4234	1983	166904,28	80048
91	0.1	bl.intre str.Nicolina-str.Frumoasa-str.Libertatii parau Nicolina	61478	1983	1883326,8	80049
92	0.1	bl.intre str.Frumoasa-str.Clopotari C.F.	2749	1983	84119,4	80050
93	0.1	zona fundac Perjoaia	9318	1970	286130,8	8730
94	0.1	intre parau Nicolina-str.Nicolina-str.T.Neculai(taluze plantate)	28195	1984	862767	80106
95	0.1	bl.camine muncitoresti bd.Poitiers	14430	1979	441558	8878

NR CRT	CODUL DE CLASIFICARE	LOCATIA UNDE SE AFLA TERENUL AFERENT SUPRAFATA SPATIILOR VERZI (M.P.)	ANUL DOBAND.	VALOARE TEREN(RO)	NR INVENTAR	SITUATIA JURIDICA
96	0.1	cartier bl.Gradinari intre bd.Chimiei Stang.-str.Parcului	19775	1985	779412,2	80159
97	0.1	Parc Tatarasi Sud	78680	1962	3101565,6	8610
98	0.1	Platbande stradale bd.Metalurgiei zona blocuri	3199	1985	126104,58	80160
99	0.1	Complex comercial Ciurchi	1184	1962	46673,28	8611
100	0.1	str.Han Tatar bd.Metalurgiei	16968	1985	669272,7	80161
101	0.1	bd.N.Iorga-bd.Socola	13747	1963	541906,74	8635
102	0.1	Casa Sindicatelor	2990	1967	117865,8	8686
103	0.1	bl.cartier Bularga	1236	1970	48723,12	8728
104	0.1	rond tranvai,intersectie Calea Chisnaului-str.Bucium	515	1962	20301,3	8612
105	0.1	bl.str.Mitropolit V.Costache(N.Iorga-str.Socola si str.Februarie)	4592	1965	181016,64	8659
106	0.1	bl.cartier Bularga intre str.Bucium-str.Vladiceni-str.Proletari	25149	1967	769559,4	8687
107	0.1	bl.str.Bucium-Fabrica de Mobla	1529	1967	46717,4	8688
108	0.1	str.Primaverii	1379	1964	54360,18	8646
109	0.1	bl.Gradinari intre str.Metalurgiei si p-ta Doi Baieti	36636	1985	1121061,6	80162
110	0.1	intre str.Iarmaroc si str.13 Decembrie	82	1973	2509,2	8763
111	0.1	bl.in zona str.Orientului-str.Salciiilor	324412	1969	992725,3	8707
112	0.1	bl.intre str.Bradului-str.Orientului-str.Nicolina	51688	1979	1581652,8	8876
113	0.1	intre str.Nicolina-parau Nicolina(inclusiv Al.Rozelor)	16994	1965	669903,48	8660
114	0.1	bl.sos.Nicolina-al.T.Nicolae	9714	1984	297248,4	80107
115	0.1	bl.intre bd.Poitiers-str.Cetatuia si str-la Cetatuia	16250	1979	497250	8877
116	0.1	bl.intre str.Radu Voda-str.Neptun-str.Diminetii	11956	1983	365853,6	80051
117	0.1	bl.str.Diminetii dr.(incepand de la str.Cetatuia)	4698	1983	143758,8	80052
118	0.1	intersectie str.Trotus-Baile Nicolina-spital Recuperare	3975	1975	121635	8796
119	0.1	versant sub manastirea galata-cimitirul Eroilor	5126	1960	156855,6	8569
120	0.1	zona Monumentul Eroilor Galata	27926	1960	854535,6	8570
121	0.1	intersectie str.Trotus - str.Bradului	1591	1984	48984,6	80110
122	0.1	str.Cicoarei	3060	1960	93636	8571
123	0.1	zona complex comercial Podu de Piatra	1766	1963	69615,72	8636
124	0.1	bl.str.Cerna-str.Lotrului si str.Cerna-str.Lotrului-calea Galatii-str.Crinului	23413	1975	716437	8792
125	0.1	zona str.Cicoarei-raul Bahlui-paraul Nicolina	3005	1960	91953	8568
126	0.1	bl.intre calea Galata-str.Trotus-parau Nicolina	5646	1975	172767,6	8793
127	0.1	bl.intre calea Galata-str.Hatman Sendrea	22621	1975	692655	8794
128	0.1	parc str.Trotus	43245	1975	1323297	8795

NR CRT	CODUL DE CLASIFICARE	LOCATIA UNDE SE AFLA TERENUL AFERENT SUPRAFATA SPATIILOR VERZI (M.P.)	ANUL DOBAND.	VALOARE TEREN(RON)	NR INVENTAR	SITUATIA JURIDICA
129	0.1	cantina restaurant bd.Poitiers	3616	1970	110649,6	8731
130	0.1	intersectie sos.Bucium-bd.Poitiers	3727	1979	114046,2	8879
131	0.1	bl.loc.intre str.Nicolina-CUG	38746	1983	1185627,6	80053
132	0.1	sos.Nicolina-rond linie tranvai(fata CUG)	23108	1977	707104,8	8833
133	0.1	bl.loc.intre str.Nicolina-al.T.Nicolae	18133	1984	554869,8	80108
134	0.1	esplanada CUG stg.	8137	1984	248992,2	80109
135	0.1	bl.cartier Mircea cel Batran	23464	1975	717998,4	8791
136	0.1	mal drept Bahlui-bd.N.Iorga	6815	1960	268647,3	8572
137	0.1	intre bd.N.Iorga-calea Galata sub pasaj CFR	9888	1960	389784,96	8573
138	0.1	parc bd.N.Iorga in zona Gara Nicolina	15196	1960	599026,32	8574
139	0.1	bl.intre sos.Nationala-bd.N.Iorga-bd.D.cantemir	80952	1962	3191127,84	8613
140	0.1	blocuri turn mal drept Bahlui	4060	1962	160043,2	8614
141	0.1	bl.intr.bd.D.Cantemir-str.N.Iorga-sos Nationala, Micro 4-lic.D.cantemir-sc.gen.23	90204	1962	320751,1	8615
142	0.1	bl.A2 p-ta Podu Ros	316	1962	12456,72	8616
143	0.1	bl.intre bd.Tutora-bd.Socola	245	1962	9657,9	8617
144	0.1	bl.intre str.Tutora si spl.Bahlui dr.-str.Primaverii	42717	1961	1683904,14	8602
145	0.1	fata Gara Nicolina	482	1960	19000,44	8575
146	0.1	intre gara Nicolina-bd.N.Iorga pasaj rutier Nicolina-CF.	41801	1961	1647795,42	8603
147	0.1	intersectie pasaj rutier Nicolina-N.Iorga	16542	1984	652085,64	80111
148	0.1	intersectie str.Nicolina-Socola-N.Iorga-Micro 3	58235	1964	2295623,7	8647
149	0.1	bl.intre str.Socola-sos Tutora-bd.Primaverii-Micro 2	19678	1964	779254,5	8648
150	0.1	blocuri Horia	1153	1981	45451,26	8992
151	0.1	str.Crisan-str.Closca	108	1981	4257,36	8993
152	0.1	bl.str.Cuza Voda	220	1962	8672,4	8619
153	0.1	exterior Biserica Borboi	5952	1979	233563,5	8882
154	0.1	Esplanada C.Negri	1845	1967	72729,9	8691
155	0.1	exterior manastirea Golia	11328	1977	446549,76	8837
156	0.1	intersectia manastirea Golia	1318	1977	51955,56	8838
157	0.1	intersectia str.Dancu-str Agatha Barsescu	3902	1960	153816,84	8580
158	0.1	str.Dancu lateral-sp.Maternitate Cuza Voda	369	1950	14545,98	8519
159	0.1	central-str.Crisan	6099	1984	240422,58	80112
160	0.1	str.Palat(intersectiebd.St.cel Mare-Podu-Ros)	26131	1980	1030084,02	8905

NR CRT	CODUL DE CLASIFICARE	LOCATIA UNDE SE AFLA TERENUL AFERENT SUPRAFATA SPATIILOR VERZI (M.P.)	ANUL DOBAND.	VALOARE TEREN(RON)	NR INVENTAR	SITUATIA JURIDICA
161	0.1	bl.intr. Socola-al.Nicolina-pasaj Nicolina-N.iorga	1964	657210,24	8649	
162	0.1	bl.str.Sf.Lazar	1979	193433,94	8880	
163	0.1	bd.T.VladimirescuBucsinescu-str.Tepes Voda	1962	309368,16	8618	
164	0.1	bd.T.vladimirescu(intre str.V.lupu-bl.101,105,95)	1964	213853,5	8650	
165	0.1	bl.intr. str.Sf.Lazar si str.Uranus	1985	179626,9	80163	
166	0.1	str.Moldovei-fd.Moldovei-str.Adunati	1985	32403,24	80164	
167	0.1	taluze Rapa Galbena stang	1960	137063,34	8576	
168	0.1	intersectie str.Arcu-str.Garii	1979	8081,1	8881	
169	0.1	bl.str.Arcu-str.Garii	1981	137930,58	8991	
170	0.1	lateral str.G.Muzicescu	1960	71823,24	8577	
171	0.1	zona Muzeul Unirii(parc)Mitocul Maicilor	1970	260815,4	8733	
172	0.1	bl.bd.Independentei-strV.Alecsandri	1977	46555,02	8834	
173	0.1	bl.intr. str.V.Alecsandri-str.S.Gheorghiu	1977	28579,5	8835	
174	0.1	bl.bd.Independentei dreapta	1977	163514,16	8836	
175	0.1	rond intersectie str.Uzinei-str.Saulescu-str.Silvestru	1970	18527,4	8734	
176	0.1	camin str.Silvestru	1970	43953,3	8735	
177	0.1	intersectie str.Silvestru(veche)-str.Silvestru linie tranvai	1976	108089,64	8805	
178	0.1	zona str.Silvestru-Podu de Piatra	1976	859356	8806	
179	0.1	intersectie str.Silvestru-splai Bahlui stg.	1976	108405	8807	
180	0.1	bl.str.Cuza Voda-electrice-alimentara	1964	69576,3	8651	
181	0.1	str.Palatstang(Palat-Sala Sporturilor)	1974	804719,88	8776	
182	0.1	Casa Dosoftei	1974	107813,7	8777	
183	0.1	zona pasajului superior Al.cel Bun	1984	132192	80114	
184	0.1	Casa Cartii	1975	18054,36	8799	
185	0.1	bl.intr. Al.cel Bun-str.Milcov-sos.Natoinala	1984	255601,8	80115	
186	0.1	Cinema Victoria	1966	74464,3	8669	
187	0.1	Hotel Unirea	1968	32127,3	8695	
188	0.1	intersectiastr.A.Panu-str.El.Doamna	1969	1149211,2	8708	
189	0.1	bl.intr. bd.Dacia si mal drept Bahlui	1985	356275,8	80167	
190	0.1	bl.intr. bd.Dacia-str.Tabacului	1985	2922147	80168	
191	0.1	bl.intersectie str.Tabacului-str.Sarmisegetusa-bd.Dacia	1988	2711313	80310	
192	0.1	bl.str.Vitejilor	1985	891990	80169	

NR CRT	CODUL DE CLASIFICARE	LOCATIA UNDE SE AFLA TERENUL AFERENT SUPRAFATA SPATIILOR VERZI (M.P.)	ANUL DOBAND.	VALOARE TEREN(RO)	NR INVENTAR	SITUATIA JURIDICA
193	0.1	complex Palatul Culturii+zone aferente	1980	1294631,64	8906	
194	0.1	esplanada Teatrul Luceafarul+zone aferente	1980	147825	8907	
195	0.1	bl.str.Sf.Lazar dreapta	1979	2129507,82	8883	
196	0.1	Rond linie tranvai intersectia Cinci Drumuri	1977	36463,5	8839	
197	0.1	taluz sinagoga veche intersectie str.Padurii-str.Pantilimon	1979	15965,1	8884	
198	0.1	INTERSECTIE STR.Padurii-str.Popescu Irimia	1979	33822,36	8885	
199	0.1	bd.T.Vladimirescu-str.Tatarasi-stradela Popescu Irimia-str.Padurii	1979	166076,46	8886	
200	0.1	intersectia Cinci Drumuri-str.El.Doamna-str.Padurii	1979	21168,5	8887	
201	0.1	str.El.Doamna-biserica Alba	1979	14782,5	8888	
202	0.1	bl.str.El.doamna	1979	69536,88	8889	
203	0.1	intersectia str.El.Doamna-str.Barboi	1979	156339,72	8890	
204	0.1	bl.C818-str Barboi	1984	13836,42	80113	
205	0.1	bl.intre bd.T.Vladimirescu-str.El.Doamna	1985	231789,6	80165	
206	0.1	taluz str.El.Doamna.	1985	54596,7	80166	
207	0.1	gradinaBelic cu monumentul Gr.Ghica Voda	1964	67960,08	8653	
208	0.1	intersectia str.El.Doamna	1960	19985,94	8581	
209	0.1	bl.intersectia Splai Bahlui mal stang(Podu Ros-Podu de Piatra	1962	521684,28	8620	
210	0.1	bl.intre:str.Sarmisegetusa-Stramosilor_cresa-sc.gen.13-sc.gen.25	1987	6176365,2	80279	
211	0.1	bl.bd.A.C.B.intre str.Sarmisegetuza-pod Cerna(cresa 27-sc.gen.7-policlinica stomat	1973	243715,23	8764	
212	0.1	bl.bd.Al.cel Bun	1973	911023,2	8765	
213	0.1	sos.National	1968	248594,4	8696	
214	0.1	aliniament bd.Copou	1960	125000,82	8589	
215	0.1	aliniament str.Oastei+str.Garabet Ibraileanu	1960	17739	8590	
216	0.1	al.Ghica Voda(intre str.Aurora-al.Sadoveanu)	1960	4093215,12	8591	
217	0.1	str.Costachescu	1962	17739	8621	
218	0.1	str.Dr.Vicol	1962	10761,66	8622	
219	0.1	str.Lascar Catargi	1962	69773,4	8623	
220	0.1	str.Sarariei	1962	15768	8624	

NR CRT	CODUL DE CLASIFICARE	LOCATIA UNDE SE AFLA TERENUL AFERENT SUPRAFATA SPATIILOR VERZI (M.P.)	ANUL DOBAND.	VALOARE TEREN(RO)	NR INVENTAR	SITUATIA JURIDICA
229	0.1	statuia lui M.Eminescu 165	1960	6504,3	8588	
238	0.1	sos.Stefan cel Mare	1970	43362	8736	
239	0.1	str.Toma Cosma	1960	27081,54	8592	
240	0.1	bl.str.Titu Maiorescu	1960	23652	8593	
241	0.1	zone drenuri consolidari cartier Bogdan	1970	7884000	8737	
242	0.1	str.Pacurari(p-ta M.Eminescu-sc.P.Poni)	1980	134422,2	8908	
243	0.1	aliniamente str.Pacurari(sc.P.Poni-pasaj rutier Pacurari	1980	98550	8909	
244	0.1	pasaj rutier Pacurari	1980	1695060	8910	
245	0.1	la nord de pasaj rutier Pacurari	1980	591300	8911	
246	0.1	rond central Piata M.Eminescu	1960	71310,78	8594	
247	0.1	bl.Expres	1968	11431,8	8697	
248	0.1	fatada de nord a Romtelecom	1980	3153,6	8912	
249	0.1	Rapa Galbena (scari)	1962	122202	8626	
250	0.1	Rapa Galbena	1962	203288,94	8627	
251	0.1	str.Garii(Rapa Galbena_p-ta Garii)	1962	32324,4	8228	
252	0.1	str.Garii-str.Arcu	1980	41706,36	8913	
253	0.1	str.Arcu(str.Gandu-str.Garii)	1980	9027,18	8914	
254	0.1	aliniament sos.Arcu(str.Garii-str.O.Bancila)	1980	33507	8915	
281	0.1	fatade Bancanationala-Directia agricola-Casa Cartii	1974	40760,28	8783	
282	0.1	str.C.Negri	1980	13797	8920	
283	0.1	Prefectura jud.Iasi-exterior	1978	72414,54	8848	
284	0.1	str.Crisan	1980	33507	8921	
285	0.1	str.crisan-str.Closca	1978	17739	8849	
256	0.1	aliniament Starpungerii Silvestru(p-ta Garii_O.Bancila)	1980	118260	8917	
257	0.1	str.G.Muzicescu	1980	24440,4	8918	
258	0.1	Policlinica nr.1(fatada,laterale)	1976	182790,54	8808	
259	0.1	Piata Independentei+platbande str.N.Balcescu	1982	331719,3	80026	
260	0.1	bd.Independentei	1982	126144	80027	
261	0.1	Piata UMF+teren aferent inst.de stomatologie	1999	159256,8	80573	

NR CRT	CODUL DE CLASIFICARE	LOCATIA UNDE SE AFLA TERENUL AFERENT SUPRAFATA SPATIILOR VERZI (M.P.)	ANUL DOBAND.	VALOARE TEREN(RON)	NR INVENTAR	SITUATIA JURIDICA
262	0.1	exteroare Manastire Golia(bd.Independentei-str.Sarariei-str.Cuza Voda)	1984	169900,2	80116	
263	0.1	str.Cuza Voda-str Golia	1984	82782	80117	
264	0.1	bl.str.Cuza Voda(vis a vis de Maternitate)	1970	10130,94	8839	
265	0.1	str.Dancu	1975	31733,1	8800	
266	0.1	parcare str.A.Barsescu	1990	5913	80378	
267	0.1	statuie M.Costin	1974	1852,74	8779	
268	0.1	str.Agata Barsescu(fatada Teatrul National)	1974	50891,22	8780	
269	0.1	str.I.C.Braneanu	1976	11037,6	8809	
271	0.1	esplanada centrala Piata Unirii	1976	95987,7	8811	
272	0.1	Scuar Casa Casatoriei	1976	369956,7	8812	
273	0.1	fatada Casa Casatoriei	1976	17147,7	8813	
274	0.1	strapungerii Stefan cel Mare	1972	26805,6	8755	
275	0.1	pasal P-ta Unirii-str.Arcu_str.Gandu	1976	18842,76	8814	
276	0.1	Bicaz spate blocuri turn(Guliver)	1976	357539,4	8815	
277	0.1	str.Horia	1976	4730,4	8816	
278	0.1	Muzeul Unirii-cinema Republica	1980	174945,96	8919	
279	0.1	esplanada Teatrul national	1974	346107,6	8781	
287	0.1	str.C.Negri+a.Panu(blocuri)	1980	43362	8923	
288	0.1	str.C.Negri(Hala Centrala-Biserica Barboi)	1986	9460,8	80229	
289	0.1	str.Cuza Voda-str.Elena Doamna	1980	575689,68	8924	
290	0.1	str.Tg.Cucu(E.Doamna-Pd.de Fier)	1988	23652	80311	
291	0.1	str.Tg.Cucu-str.Stihii-str.Basota	1986	370074,96	80230	
292	0.1	bl.str.Cucu-bd.T.Vladimirescu	1980	135289,44	8925	
293	0.1	str.Cinci Drumuri(rond tranvai,Sinagoga veche, str.Padurii,El.Doamna,str.Barboi)	1988	103832,28	80312	
294	0.1	str.El.Doamna(intersectia cu str.Cucu-Piata bucsinescu)	1987	90666	80280	
348	0.1	bd.Chimiei 2 (intre trotuare)	1980	37843,2	8933	
349	0.1	aliniament bd.T.Vladimirescu(P-ta CET )	1980	94608,0	8934	
350	0.1	aliniament bd.Metalurgiei(pod Metalurgiei-p-ta Doi Baieti)	1980	285637,3	8941	
351	0.1	bd.Metalurgiei 2 (intre trotuare)	1980	114554,5	8936	
352	0.1	teren aferent bd.T.Vladimirescu(Podul de Fier-P-ta Bucsinescu)	1978	102492,0	8861	
353	0.1	aliniamente bd.Poitiers(CUG-sos.Bucium)	1982	244798,2	80031	
354	0.1	aliniamente + spatii verzi str.Manta Rosie	1978	32324,4	8862	
295	0.1	str.A.Panu(str.El.Doamna-str.Sf.Lazar)	1988	503945,28	80313	

NR CRT	CODUL DE CLASIFICARE	LOCATIA UNDE SE AFLA TERENUL AFERENT SUPRAFATA SPATIILOR VERZI (M.P.)	ANUL DOBAND.	VALOARE TEREN(RON)	NR INVENTAR	SITUATIA JURIDICA
296	0.1	str.A.Panu(dr. si stg. Str.El.Doamna)	1986	85580,82	80231	
297	0.1	Centrul Civic(tribunal,teatrul Luceafarul,coplex Moldova)	1988	2013455,34	80315	
298	0.1	str.Sf.Lazar(str.A.Panu_Podu-Ros)	1980	508281,48	8926	
299	0.1	fatada Institutul de Constructii	1984	88300,8	80118	
300	0.1	fatada magazin 1001 articole si aliniamente	1980	232578	8927	
301	0.1	Biserica Sf.Nicolae Domnesc	1986	118378,26	80232	
302	0.1	Palatul Culturii(fatada si taluze str.Palat spate Palatul Culturii	1986	45989,72	80233	
303	0.1	str.Palat-bd.Stefan cel Mare	1986	51009,48	80234	
304	0.1	str.Palat(bd.Stefan cel Mare_Podu-Ros)+scuar(inters.str.palat-mal stang Bahlui)	1978	1267353	8850	
305	0.1	str.palat stg.(teren tribunal Orasel Copii,SalaSporturilor	1985	512144,64	80170	
306	0.1	mal stang Bahlui(Podu de Piatra_Podu Ros)	1985	104660,1	80171	
307	0.1	bi.de locuit mal stang Bahlui	1976	406735,56	8817	
308	0.1	str.Tabacului	1980	86724	8928	
309	0.1	bd.Dacia	1996	104068,8	80482	
310	0.1	bd.A.C.B.	1984	157680	80119	
311	0.1	str.Sarmisegetuza	1985	90666	80172	
312	0.1	cartier A.C.B.	1984	21005,6	80120	
313	0.1	sos.Nationala	1984	55188	80121	
314	0.1	str.Cerna(pod Cerna-calea Galatii	1984	23652	80122	
315	0.1	laterale str.Lotrului	1984	42573,6	80123	
316	0.1	Calea Galatii	1979	37843,2	8818	
317	0.1	str.Trotus	1979	31536	8819	
318	0.1	laterale sos.T.Nicolae	1979	1182600	8820	
319	0.1	aliniament str.A.Vlaicu(p-ta Doi Baieti-rond tranvai Dancu)	1987	47304,0	80232	
320	0.1	Taluze I,II rau Bahlui(pod Metalurgiei-pod Sf.Ioan)	1987	244404,0	80283	
321	0.1	rond.troleuri(bd.T.Vladimirescu-mal stang Bahlui)	1980	47304,0	8938	
322	0.1	aliniament bd. Chimiei(pod T.Vladimirescu-pod Metalurgiei)	1980	406735,6	8939	
323	0.1	bd.Chimiei-pod T.Vladimirescu-pod Metalurgiei	1980	441819,4	8974	
324	0.1	aliniamente str.V.Lupu(p-ta 2 Baieti-p-ta Bucsonescu)	1980	285637,3	8935	
325	0.1	parc Tatarasi Sud	1980	2956500,0	8942	
326	0.1	aliniament str.Ciurchi(str Han Tatar-str.V.Lupu	1978	139270,9	8859	
327	0.1	aliniamentstr.Tatarasi nou(str.I.Creanga-V.Lupu)	1978	81717,7	8860	
328	0.1	aliniament bd.Nicolina GUG(pasaj Nicolina-pasaj Valea Adanca)	1982	225718,92	80028	



NR CRT	CODUL DE CLASIFICARE	LOCATIA UNDE SE AFLA TERENUL AFERENT SUPRAFATA SPATIILOR VERZI (M.P.)	ANUL DOBAND.	VALOARE TEREN(RO)	NR INVENTAR	SITUATIA JURIDICA
329	0.1	bd.N.Iorga(Podu de Piatra-str.Socola	1978	283114,4	8852	
330	0.1	rondou central podu de Piatra	2000	126144,0	80597	
331	0.1	sos.Nationala(Podu de Piatra-Podu Ros	1972	42179,4	8756	
332	0.1	bd.Socola(Podu Ros-Pasaj Socola	1972	327186,0	8757	
333	0.1	scuar Casa Sindicatelor	1975	194931,9	8801	
334	0.1	aliniament str.Bucium	1976	25623,0	8821	
335	0.1	aliniament(strap.Tutora-bd.Primaverii-Splai Bahlui dr.)	1976	2638183,5	8822	
336	0.1	aliniament bd.Primaverii(bd.Socola-mal dr.Bahlui)	1976	73321,2	8823	
337	0.1	aliniament(fatada complex Tasatura	1978	78169,9	8853	
338	0.1	aliniament Calea Chisnaului	1978	541236,6	8856	
339	0.1	intre trotuare Calea Chisnaului	1978	1885852,8	8857	
340	0.1	rondou intersectie CaleaChisnaului-str.Bucium	1978	43362,0	8858	
341	0.1	fatada Terom	1979	201042,0	8891	
342	0.1	aliniamentbd.Metalurgiei(Calea Chisnaului-Pod Metalurgiei)	1979	86724,0	8892	
343	0.1	bd.Metalurgiei(intre trotuare)	1980	55188,0	8929	
344	0.1	aliniament bd.Chimiei(Pod T.Vladimirescu-Pod Metalurgiei	1980	63072,0	8930	
345	0.1	bd.Chimiei(intre unitai si trotuare)	1980	31536,0	8931	
346	0.1	aliniament bd.Chimiei(Pod Metalurgiei-Pod Sf.Ioan	1980	43362,0	8932	
		<b>TOTAL=</b>	<b>4196653</b>	<b>137671053,5</b>		

INVENTAR TERENURI IMPADURITE

2007

NR CRT	CODUL DE CLASIFICARE	LOCATIA UNDE SE AFLA TERENUL AFERENT SPATIILOR VERZI (M.P.)	SUPRAFATA	ANUL DOBAND.	VALOARE TEREN(RO)	NR INVENTAR	SITUATIA JURIDICA
1	0.1	Terenuri impadurite(Pacurari)	10951	1960	431688,4	8562	C.L.I.
2	0.1	Terenuri impadurite Trei Sarmale	5412	1969	165007,2	8705	C.L.I.
3	0.1	Terenuri impadurite (Copou)	13346	1970	526099,3	8719	C.L.I.
4	0.1	Terenuri impadurite (Copou)	8244	1970	324190	8727	C.L.I.
5	0.1	Terenuri impadurite (intre Nicolina si sos Iasi-Voinesti)	49279	1970	11507936,4	8729	C.L.I.
6	0.1	Terenuri impadurite (Manta Rosie-Poitiers)	45925	1970	1405305	8732	C.L.I.
7	0.1	Terenuri impadurite(Copou-Pacurari)	33072	1960	1303698,2	8544	C.L.I.
8	0.1	Terenuri impadurite (Copou-Sarariei)	10951	1960	431688,4	8562	C.L.I.

**TOTAL = 177180 16095612,9**

**TOTAL GENERAL = 4373833 153766666,4**

DIRECTOR EXECUTIV DIRECTIA TEHNICA  
ING.MIHAI CHIRICA

SEF BIROU  
ING.EDUARD BULGARU

INSPECTOR DE SPECIALITATE  
ING.ELENA PICU

ANEXA 15  
DATE TRANSPORT METROPOLITAN

## TABEL

Date si informatii necesare studiului privind dezvoltarea,  
modernizarea si eficientizarea transportului public urban si metropolitan

Nr. crt.	Localitatea	Suprafata totala (Ha)	Populatia (2008)	Venitul/locuitor RON	Venit local RON (2007)	Numar autoturisme (2008)	Centre industriale	Navetisti (2003)	Somaj la 31.05.08	Caracteristica zonei
1	Iasi	3.770	306.561	1.549	475.000.000	80.000	DA	5.078	3.015 2.21%	Mixta
2	Aroneanu	3.300	3.044	1.110	3.378.600	195	NU	332	18	Locuire
3	Barnova	4.122	4.540	647	2.940.000	336	NU	328	33	Locuire, Turism
4	Ciurea	4.772	10.954	449	4.992.000	1.260	NU	1.860	121	Agricultura
5	Holboca	5.937	12.701	564	7.165.000	1.541	DA	1.371	186	Industriala
6	Letcani	5.855	6.866	609	4.179.000	551	NU	898	61	Comerciala
7	Miroslava	8.257	9.561	747	7.145.000	1.508	NU	825	164	Comerciala
8	Popricani	6.926	7.677	491	3.772.000	392	NU	817	187	Agricultura
9	Rediu	4.320	3.955	729	2.882.000	232	NU	276	52	Agricultura
10	Schitu Duca	12.000	4.507	544	2.454.000	157	NU	107	32	Agricultura, Turism
11	Tomesti	3.711	12.397	621	7.703.000	1.602	DA	2.893	173	Industriala
12	Ungheni	4.614	4.285	612	2.622.000	150	NU	278	133	Agricultura
13	Valea Lupului	1.300	4.028	745	3.000.000	486	NU	276	17	Locuire
14	Victoria	6.216	4.427	584	2.585.000	140	NU	71	163	Agricultura

ANEXA 16  
TABEL DATE IPJ

## **MUNICIPIUL IASI**

<b>Anul Fapta</b>	<b>2002</b>	<b>2003</b>	<b>2004</b>	<b>2005</b>	<b>2006</b>	<b>2007</b>	<b>2008</b>
<b>Omor</b>	<b>2</b>	<b>3</b>	<b>4</b>	<b>8</b>	<b>5</b>	<b>6</b>	<b>4</b>
<b>Talharie</b>	<b>48</b>	<b>57</b>	<b>72</b>	<b>315</b>	<b>260</b>	<b>177</b>	<b>43</b>
<b>Furt</b>	<b>757</b>	<b>593</b>	<b>610</b>	<b>1.949</b>	<b>2.434</b>	<b>2.288</b>	<b>1.075</b>
<b>Viol</b>	<b>7</b>	<b>4</b>	<b>7</b>	<b>7</b>	<b>10</b>	<b>3</b>	<b>2</b>
<b>TOTAL infractiuni constatate</b>	<b>3.497</b>	<b>2.967</b>	<b>2.043</b>	<b>3.485</b>	<b>3.480</b>	<b>3.596</b>	<b>1.740</b>



Iasi, str. Mihai Costăchescu nr.2

Telefon 0232/302000; Fax 0232/302175

Website: <http://is.politiaromana.ro>; E-mail: [ipjiasi@is.politiaromana.ro](mailto:ipjiasi@is.politiaromana.ro)

ANEXA 17  
LISTA MONUMENTELOR ISTORICE  
ZM IASI

**Asociația Zona Metropolitană Iași**  
**Agenția de Dezvoltare Metropolitană**

B-dul Ștefan cel Mare și Sfânt nr.69 Iași, cam.003

Tel. 0232.235100/int. 317; Telefax 0232.266553; E-mail [admiasi@yahoo.com](mailto:admiasi@yahoo.com); Web [www.zmi.ro](http://www.zmi.ro)

**Monumente și ansambluri de arhitectură**

**Clădiri civile urbane**

Nr. crt.	Denumirea actuală monumentului/Descriere	Denumirea anterioară monumentului/Descriere	Localitate/municipiu/oraș/sat	Comuna/adresa	Datare	Deținător	Cod LMI'92	Clasare propunere
1	Muzeul Tiparului „ <b>Casa Dosoftei</b> ” - Muzeul Literaturii Române	Casa Tiparniță a Mitropolitului Dosoftei: 1677; restaurată 1960, 1967- 1969	municipiul IAȘI	str. Panu, Anastasie nr. 69	1677	Primăria	24B0272	A
2								
3	Filarmonica Moldova	<b>Casa Alecu Balș</b> (1815) cu extindere "Notre Dame de Sion": 1860	municipiul IAȘI	str. Cuza Vodă nr. 29	1815	Primăria	24B0152	B
4	Primăria Municipiului Iași	<b>Palatul Roset Roznovanu:</b> 1832; arhitect Freywald	municipiul IAȘI	Bd. Ștefan cel Mare și Sfânt nr. 11	” sec XIX	Primăria	24B0391	B
5								
6	<b>Teatrul Național "V. Alecsandri"</b> și anexa (Prima Uzină Electrică cca. 1896)	Teatrul Național "V. Alecsandri": 1894 - 1896 și anexa (Prima Uzină Electrică cca. 1896)	municipiul IAȘI	str. Bârsescu, Agatha nr. 18	Teatrul Național "V. Alecsandri": 1894 - 1896 și anexa (Prima Uzină Electrică cca. 1896)	Stat	24B0053	A
7	Complexul Național Muzeal Moldova și Biblioteca Județeană „Gheorghe Asachi”, <b>Palatul Culturii</b> ; arhitect Ion Berindei; Ruinele curții domnești: sec. XV - XVIII	Palatul Culturii: 1906 - 1926; arhitect Ion Berindei; Ruinele curții domnești: sec. XV - XVIII Ruine	municipiul IAȘI	Piața Palat nr. 1	1906 - 1926; ruinele curții domnești: sec. XV –XVIII	Stat	24B0266	A



**Asociația Zona Metropolitană Iași**  
**Agenția de Dezvoltare Metropolitană**

B-dul Ștefan cel Mare și Sfânt nr.69 Iași, cam.003

Tel. 0232.235100/int. 317; Telefax 0232.266553; E-mail [admiasi@yahoo.com](mailto:admiasi@yahoo.com); Web [www.zmi.ro](http://www.zmi.ro)

**Biserici și ansambluri mănăstirești**

Nr. crt.	Denumirea actuală monumentului/Descriere	Denumirea anterioară monumentului/Descriere	Localitate/municipiu/oraș/sat	Comuna/adresa	Datare	Deținător	Cod LMI'92	Clasare propunere
1	<b>Biserica "Sf. Nicolae Domnesc"</b> , și fragmente din zidul de incintă	Biserica "Sf. Nicolae Domnesc", și fragmente din zidul de incintă	municipiul IAȘI	str. Panu, Anastasie nr. 65	1491-1492 și restaurată integral 1884-1904	Cult ortodox	24B0271	A
2	Ansamblul Mănăstirii Golia: sec. XVI, compus din: biserica "Înălțarea Domnului"; 1652 - 1660, casa Ion Creangă (E); stăreția; sec. XVII, turn de clopotniță cu zid de incintă și turnurile de colț; "Casa Apelor cu cișmea"	Ansamblul Mănăstirii Golia: sec. XVI, compus din: biserica "Înălțarea Domnului"; 1652 - 1660, casa Ion Creangă (E); Stăreția; sec. XVII, turn de clopotniță cu zid de incintă și turnurile de colț; "Casa Apelor cu cișmea"	municipiul IAȘI	str. Cuza Vodă nr. 51	Ansamblul Mănăstirii Golia: sec. XVI, compus din: biserica "Înălțarea Domnului"; 1652 -1660, casa Ion Creangă (E); stăreția; sec. XVII, turn de clopotniță cu zid de incintă și turnurile de colț; "Casa Apelor cu cișmea"	Cult ortodox	24B0158	A
3	<b>Ansamblul Mănăstirii "Trei Ierarhi"</b> cuprinde: Biserica "Sfinții Trei Ierarhi": 1637 -1639, Sala gotică: înc. sec. XIX	Ansamblul Mănăstirii "Trei Ierarhi" cuprinde: Biserica "Sfinții Trei Ierarhi": 1637 -1639, Sala gotică: înc. sec. XIX	municipiul IAȘI	Bd. Ștefan cel Mare și Sfânt nr. 28 [Adresa veche: nr. 62]	1637 -1639, Sala gotică: înc. sec. XIX	Cult ortodox	24B0400	A
4	<b>Ansamblul fostei Mănăstiri "Sf. Sava"</b> , compus din biserica "Adormirea Maicii Domnului" și ruine de construcții medievale, zid de incintă	Ansamblul Mănăstirii "Sf. Sava", compus din biserica "Adormirea Maicii Domnului" 1625, și ruine de construcții medievale, zid de incintă	municipiul IAȘI	str. Negri, Costache nr. 44	1625	Cult ortodox	24B0263	A

5	<b>Ansamblul fostei Mănăstiri Barnovschi:</b> sec. XVIII; biserica "Adormirea Maicii Domnului" - Barnovschi: 1628, beciurile casei egumenești: 1786, turn clopotniță cu chilii în ruine: sec. XVII	Ansamblul Mănăstirii Barnovschi: sec. XVIII; biserica "Adormirea Maicii Domnului" - Barnovschi: 1628, beciurile casei egumenești: 1786, turn clopotniță cu chilii în ruine; sec. XVII	municipiul IAȘI	str. Ghica Vodă nr. 26	Ansamblul fostei Mănăstiri Barnovschi: sec. XVIII; biserica "Adormirea Maicii Domnului" - Barnovschi: 1628, beciurile casei egumenești: 1786, turn clopotniță cu chilii în ruine: sec. XVII	Cult ortodox	24B0205	A
6	<b>Ansamblul Mănăstirii Galata</b> compus din: biserica „Înălțarea Domnului“ 1582-1583, Palatul Domnesc cu paraclis și ruine adosate 1726-1728, turn clopotniță 1584 cu zid incintă - 1584	Ansamblul Mănăstirii Galata compus din: biserica „Înălțarea Domnului“ 1582-1583, Palatul Domnesc cu paraclis și ruine adosate 1726-1728, turn clopotniță 1584 cu zid incintă - 1584	municipiul IAȘI	str. Mănăstirii nr. 4	Ansamblul Mănăstirii Galata compus din: biserica „Înălțarea Domnului“ 1582-1583, Palatul Domnesc cu paraclis și ruine adosate 1726-1728, turn clopotniță 1584 cu zid incintă -1584	Cult ortodox		A
7	<b>Ansamblul Mănăstirii „Cetățuia“</b> (Biserica „Sf. Apostoli Petru și Pavel“; Sala Gotică, Casa Domnească: 1669 -1672, restaurate în 1911-1911 și de către DMI în 1964-1970; Corp chilii din 1928, zid incintă cu turn clopotniță: 1770 și reparații ulterioare)	Ansamblul Mănăstirii „Cetățuia“ (Biserica „Sf. Apostoli Petru și Pavel“; Sala Gotică, Casa Domnească: 1669 -1672 restaurate în 1911-1911 și de către DMI în 1964-1970; Corp chilii din 1928, zid incintă cu turn clopotniță: 1770 și reparații ulterioare)	municipiul IAȘI	Str. Cetățuia nr. 1	Ansamblul Mănăstirii „Cetățuia“ (Biserica „Sf. Apostoli Petru și Pavel“; Sala Gotică, Casa Domnească: 1669 -1672, restaurate în 1911-1911 și de către DMI în 1964-1970; Corp chilii din 1928, zid incintă cu turn clopotniță: 1770 și reparații ulterioare)	Cult ortodox		A
8	<b>Ansamblul Mănăstirii Frumoasa</b> Biserica "Sfinții Voievozi": 1836 - 1839, Palatul de pe Ziduri; transf. sec. XIX și XX, ruinele Palatului "Pentru Femei": sec. XVIII, mausoleul lui Grigore Sturza: 1833, turn clopotniță cu zid de incintă: sec. XVIII, ref. 1833	Ansamblul Mănăstirii Frumoasa Biserica "Sfinții Voievozi": 1836 - 1839, Palatul de pe Ziduri; transf. sec. XIX și XX ruinele Palatului "Pentru Femei": sec. XVIII mausoleul lui Grigore Sturza: 1833, turn clopotniță cu zid de incintă: sec. XVIII, ref. 1833	municipiul IAȘI	str. Radu Vodă nr. 1	Ansamblul Mănăstirii Frumoasa: Biserica "Sfinții Voievozi": 1836 - 1839, Palatul de pe Ziduri, transf. sec. XIX și XX, ruinele Palatului "Pentru Femei": sec. XVIII, mausoleul lui Grigore Sturza: 1833 turn clopotniță cu zid de incintă: sec. XVIII, ref. 1833	Cult ortodox	24B0323	A

9	<b>Ansamblul Mitropoliei Moldovei și Bucovinei</b> cuprinde Catedrala "Sf. Gheorghe" și „Întâmpinarea Domnului“: 1886 Biserica „Sf. Gheorghe Vechi“ 1758 -1766 Palatul Mitropolitan: 1902 – 1907 3 clădiri administrative Fântâna lui Mihail de Hodocin: 1851	Ansamblul Mitropoliei Moldovei și Bucovinei cuprinde: Catedrala "Sf. Gheorghe" și „Întâmpinarea Domnului“: 1886 Biserica „Sf. Gheorghe Vechi“ " 1758-1766 Palatul Mitropolitan: 1902 – 1907 3 clădiri administrative Fântâna lui Mihail de Hodocin: 1851	municipiul IAȘI	Bd. Ștefan cel Mare și Sfânt nr. 16 [Adresa veche: nr. 46]	Ansamblul Mitropoliei Moldovei și Bucovinei cuprinde: Catedrala "Sf. Gheorghe" și „Întâmpinarea Domnului“: 1886 Biserica „Sf. Gheorghe Vechi“ " 1758-1766 Palatul Mitropolitan: 1902 – 1907 3 clădiri administrative Fântâna lui Mihail de Hodocin: 1851	Cult ortodox	24B0392	A
10	<b>Ansamblul Mănăstirii Bârnova:</b> 1626 -1629; cult ortodox Biserica "Sf. Gheorghe" a fostei Mănăstiri Bârnova: 1626 - 1629, terminată 1664 – 1667, casă monahală: 1728, ref. 1875, parțial ruinată, ruine în incintă, turn poartă și zid incintă	Ansamblul Mănăstirii Bârnova: 1626 -1629; Biserica "Sf. Gheorghe" a fostei Mănăstirii Bârnova: 1626 - 1629, terminată 1664 – 1667, casă monahală: 1728, ref. 1875	sat BÂRNOVA	com. BÂRNOVA	Biserica 1626 -1929 finalizată în 1664 - 1667, casă monahală 1728	Cult ortodox	24B0428	A
11	<b>Biserica "Sf. Dumitru" (Biserica Rotundă)</b>	Biserica "Sf. Spiridon" (Biserica Rotundă): sec. XVIII, cu rep. ulterioare	sat LEȚCANI	com. LEȚCANI	înc. sec. XIX, cu rep. ulterioare sec XX	Cult ortodox	24B0518	A



**Asociația Zona Metropolitană Iași**

**Agencia de Dezvoltare Metropolitană**

B-dul Ștefan cel Mare și Sfânt nr.69 Iași, cam.003

### Zone protejate de importanță națională

Nr. crt.	Denumirea obiectivului protejat (Rezervații și monumente ale naturii)	Localizare (comună, oraș)	Suprafața (ha)	Caracteristici
1	2	3	4	
2	Pădurea Uricani	com. Miroslava	68,00	Rezervație forestieră de amestec cu arbori specifici silvostepii în care este caracteristic un puternic fenomen de hibridogeneză pentru specia de stejar și în care se găsește o bogată floră ierboasă cu numeroase elemente sudice, unele rare pentru Moldova.
3	Pădurea Poieni - Cărbunăriei	com. Schitu Duca	9,20	Rezervație de conifere cu arbori ce depășesc 100 ani, au peste 30 m înălțime și 70-120 cm diametru. Specii caracteristice: Pinus silvestris, Larix decidua, Picea excelsa și rare exemplare de fag, gorun, frasin.
4	Pădurea Dancu - Iași	municipiul Iași	10,80	Rezervație forestieră cu rol de protecție.
5	Fânețele seculare Valea lui David	com. Miroslava	46,36	Rezervație floristică cu vegetație specifică de stepă, nealterată sau puțin modificată antropic, unică în Moldova prin flora bogată cu caracter ponto - sarmatic (peste 500 specii), cu numeroase specii rare, precum și cu o bogată faună de stepă cu numeroase rarități.
6	Locul fosilifer Dealul Repedea	com. Bârnova	5,80	Rezervație paleontologică (monument al naturii după clasificarea UICIN) cu o bogată faună fosilă cuprinsă în rocile calcaroase de vârstă sarmatiană medie.
7	Balta Teiva - Vișina	com. Popricani	6,90	Rezervație acvatică reprezentând un biotop de apă stătătoare în care s-au aclimatizat pește din râul Prut, între care și linul (biotop de lin).
8	Râul Prut	com. Bivolari, Trifești, Probotă, Victoria, Golăești, Țuțora, Prisăcani, Grozești, Gorban	4.316,00	Rezervație acvatică și biotop de apă curgătoare, care oferă condiții favorabile de reproducere și dezvoltare pentru fauna piscicolă, pentru numeroase specii de păsări autohtone sau în pasaj, pentru habitatul vidrei - specie rară, valoroasă și ocrotită de lege.
9	Acumularea Chirița	municipiul Iași	78,00	Rezervație ihtiologică și biotop specific colinar, favorabil dezvoltării unui genofond piscicol cu specii valoroase din râul Prut.

**Asociația Zona Metropolitană Iași**  
**Agenția de Dezvoltare Metropolitană**

B-dul Ștefan cel Mare și Sfânt nr.69 Iași, cam.003

Tel. 0232.235100/int. 317; Telefax 0232.266553; E-mail [admiasi@yahoo.com](mailto:admiasi@yahoo.com); Web [www.zmi.ro](http://www.zmi.ro)

**Parcuri dendrologice**

Nr. crt.	Denumirea obiectivului protejat (Rezervații și monumente ale naturii)	Localizare (comună, oraș)	Suprafața (ha)	Caracteristici
1	2	3	4	
2	Pădurea Uricani	com. Miroslava	68,00	Rezervație forestieră de amestec cu arbori specifici silvostepii în care este caracteristic un puternic fenomen de hibridogeneză pentru specia de stejar și în care se găsește o bogată floră ierboasă cu numeroase elemente sudice, unele rare pentru Moldova.
3	Pădurea Poieni - Cărbunăriei	com. Schitu Duca	9,20	Rezervație de conifere cu arbori ce depășesc 100 ani, au peste 30 m înălțime și 70-120 cm diametru. Specii caracteristice: Pinus silvestris, Larix decidua, Picea excelsa și rare exemplare de fag, gorun, frasin.
4	Pădurea Dancu - Iași	municipiul Iași	10,80	Rezervație forestieră cu rol de protecție.
5	Fânețele seculare Valea lui David	com. Miroslava	46,36	Rezervație floristică cu vegetație specifică de stepă, nealterată sau puțin modificată antropic, unică în Moldova prin flora bogată cu caracter ponto - sarmatic (peste 500 specii), cu numeroase specii rare, precum și cu o bogată faună de stepă cu numeroase rarități.
6	Locul fosilifer Dealul Repedeș	com. Bârnova	5,80	Rezervație paleontologică (monument al naturii după clasificarea UICIN) cu o bogată faună fosilă cuprinsă în rocile calcaroase de vârstă sarmatiană medie.
7	Balta Teiva - Vișina	com. Popricani	6,90	Rezervație acvatică reprezentând un biotop de apă stătătoare în care s-au aclimatizat pește din râul Prut, între care și linul (biotop de lin).
8	Râul Prut	com. Bivolari, Trifești, Probota, Victoria, Golăești, Tuțora, Prisăceni, Grozești, Gorban	4.316,00	Rezervație acvatică și biotop de apă curgătoare, care oferă condiții favorabile de reproducere și dezvoltare pentru fauna piscicolă, pentru numeroase specii de păsări autohtone sau în pasaj, pentru habitatul vidrei - specie rară, valoroasă și ocrotită de lege.
9	Acumularea Chirița	municipiul Iași	78,00	Rezervație ihtiologică și biotop specific colinar, favorabil dezvoltării unui genofond piscicol cu specii valoroase din râul Prut.

### Rezervații forestiere

Nr. crt.	Denumirea obiectivului protejat (Rezervații și monumente ale naturii)	Localizare (comună, oraș)	Suprafața (ha)	Caracteristici
1	2	3	4	5
1	Complex Titu Maiorescu (Grădina botanică veche)	B-dul Copou nr. 17	0,60	Acestea sunt importante pentru valoarea dendrologică și peisagistică dată de speciile de arbori și abuști, indigeni și exotici, unele constituind rarități. Marea majoritate a parcurilor dendrologice au constituit proprietăți și domenii ale unor mari personalități culturale și politice ale României, astfel încât valoarea lor naturală este completată de valoarea culturală, căreia i se subordonează.
2	Școală normală Vasile Lupu	Aleea M.Sadoveanu 46	7,61	
3	Fâșia plantată Ghica Vodă	Aleea Gr.Ghica Vodă	8,24	
4	Observator astronomie	Aleea M. Sadoveanu	1,47	
5	Universitatea Agronomică	Aleea M.Sadoveanu	2,00	
6	Grădina Expoziției	Aleea Gr.Ghica Vodă	5,40	
7	Grădina Botanică	Str.Dumbrava Roșie 7-9	72,25	
8	Grădina Copou	B-dul Copou	10,11	
9	Schitul Prodrom	Cartier Bucium	3,37	
10	Vila Greierul	Șoseaua Bucium 37	4,37	
11	Grădina zoologică	Șoseaua Bucium	3,80	
12	Muzeul Satului	Șoseaua Bucium	5,00	
13	Palatul Culturii	Str. Palat nr. 1	1,00	
14	Sediul RAJAC	Str. Costachescu nr.6	1,00	
15	Sediul TVR Iași	Str. Lascăr Catargi nr.33	0,50	
16	Domeniul Coroanei Poieni	com. Schitu Duca	1,50	
17	Domeniul Inculeț Bârnova	com. Bârnova	0,50	
18	Liceul Agricol Miroslava	com. Miroslava	1,00	

### Perimetre speciale forestiere

Nr. crt.	Denumirea obiectivului protejat (Rezervații și monumente ale naturii)	Localizare (comună, oraș)	Suprafața (ha)	Caracteristici
1	2	3	4	
1	Pădurea Medeleni	com. Victoria	102,60	rezervație forestieră reprezentând un șleau de luncă specific Prutului, cu stejar, frasin, ulm, jugastru, între care se întâlnesc arbori de stejar și ulm de 50 - 100 ani.

### Arii de importanță avifaunistică

Nr. crt.	Denumirea obiectivului protejat (Rezervații și monumente ale naturii)	Localizare (comună, oraș)	Suprafața (ha)	Caracteristici
1	2	3	4	
1	Pădurea Ciric	E de Municipiul Iasi	252,20	Acestea sunt reprezentate de plantații forestiere realizate în jurul municipiului Iași în principal pentru stabilizarea versanților. În prezent ele fac parte din grupa pădurilor cu funcții de protecție, având rol complex: protecția solului și apelor, îmbunătățirea climatului și purificarea atmosferei, recreere și agrement. Toate aceste motive au determinat includerea pădurilor din jurul Iașului în cadrul unor perimetre forestiere cu regim special de protecție.
2	Pădurea Breazu - Munteni	N de Municipiul Iasi	70,80	
3	Pădurile Brândușa - Țicău, Cârliș	E, N-E de Municipiul Iasi	219,90	
4	Pădurile Galata I și II Broscărie - la Monument - la Cimitir	V, S-V de Municipiul Iasi	103,10	
5	Pădurile Cetățuia, Socola, Căprița I și II, Bucium	S, S-E de Municipiul Iasi	237,40	
6	Pădurea Bucium - Motel	S de Municipiul Iasi	33,80	
7	Pădurea Repedea	S de Municipiul Iasi	32,50	

Nr. crt.	Denumirea obiectivului protejat (Rezervații și monumente ale naturii)	Localizare (comună, oraș)	Suprafața (ha)	Caracteristici
1	2	3	4	
1	masivul păduros Bârnova - Repedea	com. Bârnova	15.000	Acestea constituie areale ideale pentru habitatul, refugiul și cuibăritul a numeroase specii de păsări autohtone sau pasagere, unele rare, iar altele ocrotite prin lege. Se protejează și se conservă astfel 120 specii de păsări în zona de pădure și peste 140 specii în zona lacustră.

### Monumente ale naturii

Nr. crt.	Denumirea obiectivului protejat (Rezervații și monumente ale naturii)	Localizare (comună, oraș)	Suprafața (ha)	Caracteristici
1	2	3	4	
1	Teiul lui Eminescu	Parcul Copou		Sunt reprezentate prin exemplare izolate sau mici grupări de arbori și arbuști indigeni și exotici, a căror valoare constă în vârsta seculară, rarității, dimensiunilor impresionante, legăturii lor cu personalități de seamă ale culturii și istoriei noastre, sau cu evenimente istorice însemnate
2	Stejarul unirii			
3	Plopii fără soț	Bucium		



**POPULAȚIA ZONEI METROPOLITANĂ IAȘI, PE MEDII, LA RECENSĂMINTE,  
COMPARAȚIE CU ROMÂNIA**

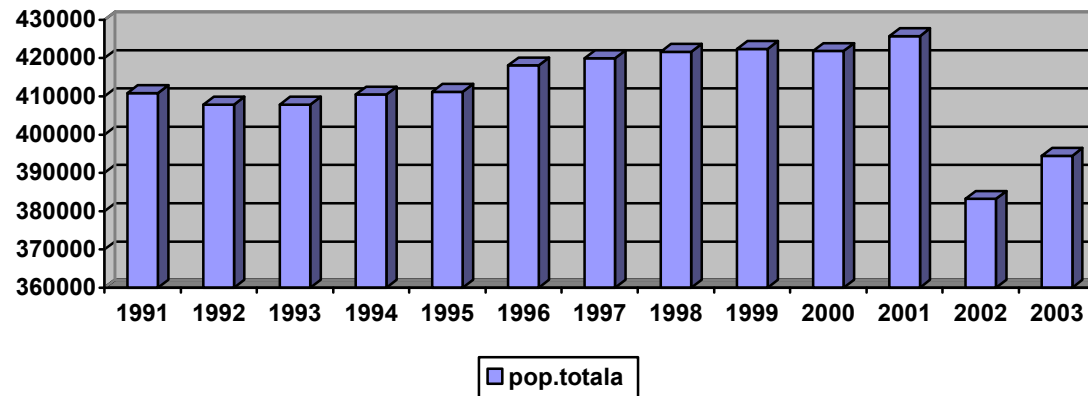
LOCALITATE	ANII DE RECENSĂMINTE				
	1956	1966	1977	1992	2002
IAȘI	112.977	161.023	265.002	344.425	303.714
ARONEANU	2.549	3.041	3.110	2.437	2.787
BĂRNOVA	2.735	2.815	3.049	3.018	3.687
CIUREA	4.655	5.221	6.869	7.593	9.645
HOLBOCA	3.898	5.143	6.128	11.123	11.791
LEȚCANI	4.142	5.220	6.061	5.927	6.388
MIROSLAVA	3.256	6.218	7.029	5.960	7.363
POPRICANI	4.314	5.434	5.684	5.557	6.625
REDIU	2.997	5.032	5.665	5.480	6.493
SCHITU DUCA	5.833	5.019	5.173	4.092	4.534
TOMEȘTI	3.492	3.730	4.503	11.230	11.729
UNGHENI	3.861	3.406	4.471	3.682	4.026
VICTORIA	5.073	4.906	4.358	3.868	4.420
<b>TOTAL ZONĂ METROPOLITANĂ</b>	<b>159.782</b>	<b>216.208</b>	<b>327.102</b>	<b>414.392</b>	<b>383.202</b>
<b>DINAMICA</b>	<b>100 %</b>	<b>135,3%</b>	<b>204,7%</b>	<b>259,3%</b>	<b>239,8%</b>

**EVOLUȚIA POPULAȚIEI ÎN ZONA METROPOLITANĂ IAȘI,**

## ÎN MUNICIPIU ȘI COMUNE ȘI PE MEDII ÎN PERIOADA 1991 - 2003

	EVOLUȚIA POPULAȚIEI ÎN ZONA METROPOLITANĂ												
	1991	1992	1993	1994	1995	1996	1997	1998	1999	2000	2001	2002	2003
MUNICIPIUL IASI	342.994	337.854	337.643	339.889	343.330	346.613	348.399	348.070	347.606	345.795	348.705	303.714	313.444
CELELALTE UNITĂȚI ADMINISTRATIVE	67.825	69.967	70.210	70.575	67.853	71.463	71.538	73.534	74.755	76.048	76.998	79.488	81.017
TOTAL ZONA METROPOLITANA	410.819	407.821	407.853	410.464	411.183	418.076	419.982	421.604	422.361	421.843	425.706	383.202	394.461

## EVOLUTIA POPULATIEI IN INTERVALUL 1991- 2003



ANEXA 18  
INVĂȚĂMÂNT UNIVERSITAR

### 1.7.2. Învățământ universitar

Municipiul Iași este unul din cele mai vechi și mari centre de cultură și educație din România. Dimensiunea universitară actuală a Iașului este dată atât de învățământul superior de stat, reprezentat de cele cinci mari universități, cât și de universitățile private.

Iașul este al **doilea centru universitar** al țării și atrage un număr total de peste 65.000 de studenți.

În Iași funcționează **5 instituții de învățământ superior de stat** (Universitatea "Alexandru Ioan Cuza", Universitatea Tehnică "Gheorghe Asachi, Universitatea Agronomică și de Medicină Veterinară "Ion Ionescu de la Brad", Universitatea de Medicină și Farmacie "Grigore T. Popa", Universitatea de Arte "George Enescu").

Tot în Iași funcționează **7 instituții de învățământ superior particulare** (Universitatea "Petre Andrei", Universitatea "Mihail Kogălniceanu", Institutul teologic romano-catolic, Universitatea "Apollonia", Universitatea ecologică "Dimitrie Cantemir", Universitatea "Gheorghe Zane", Institutul de studii europene "Ștefan Lupașcu) în care învață 8.252 studenți îndrumați de 240 cadre didactice universitare.

Nr crt	Denumirea institutiei	Nr studenti	Nr cadre didactice
1	Universitatea "A.I.Cuza" Iasi	41.307	870
2	Universitatea Tehnică "Ghe. Asachi" Iași	14.000	1.100
3	Universitatea de Medicina si Farmacie "Gr. T. POPA" Iași	8.670	956
4	Universitatea de Științe Agricole și Medicină Veterinară "Ion Ionescu de la Brad" Iași	2.000	200
5	Academia de Arte "George Enescu" Iași	1.300	130
		67.277	3.256

Sursa: Ghidul Investitorului, pag. 23-25

[www.uaic.ro](http://www.uaic.ro)

[www.umfiasi.ro](http://www.umfiasi.ro)

ANEXA 19

INVĂȚĂMÂNT PREUNIVERSITAR MI

## Date și informații de la Direcția de Investiții PMI

### Învățământ Municipiul Iași 2008

Nr cod	Tipul	Număr
2101	Unități de învățământ – total	115
2102	Grădinițe de copii	50
2103	Școli de învățământ primar și gimnazial	34
2106	Licee (inclusiv Colegii și Grupuri școlare)	31
2109	Elevi înscriși – total	36454
2110	Elevi înscriși în ciclul primar și gimnazial	11026
2111	Elevi înscriși în învățământul liceal	25428
2115	Personal didactic – total	3289
2117	Personal didactic în înv primar și gimnazial	1418
2118	Personal didactic în învățământ liceal	1871
2122	Săli de clasă și cabinete școlare	1317

ANEXA 20  
GRADUL DE ACCESIBILITATE ÎN ZMI

**Gradul de accesibilitate in ZMI**

	Oras	Sat resedinta	Sat component	Accesibilitate					
				Drum european	Drum national	Drum judetean	Cale ferata	Aeroport	Cale navigabila
1	Iasi			x	x	x	x	x	
2		Aroneanu				x		2 km	
			Dorobant			x			
			Rediu Aldei						
			Sorogari			x			
3		Barnova				x	x	22 km	
			Cercu			x			
			Paun		x				
			Pietraria		x				
			Todirel			x			
			Visan		x	x			
4		Ciurea				x		25 km	
			Curaturi			x			
			Dumbrava			x			
			Hlincea						
			Lunca Cetatuii			x			
			Picioru Lupului			x	x		
			Slobozia						
5		Holboca				x		15 km	
			Cristesti			x	x		
			Dancu			x			
			Orzeni						
			Rusenii Noi						
			Rusenii Vechi						
			Valea Lunga						
6		Letcani		x			x	20 km	
			Bogonos			x			
			Cogeaasca						
			Cucuteni			x			
7		Miroslava				x		16 km	
			Balciu						
			Bratuleni						



			Ciurbesti					
			Cornesti					
			Dancas					
			Gaureni					
			Horpaz			x		
			Proselnici					
			Uricani					
			Valea Adanca					
			Valea Ursului			x		
			Vorovesti					
8		Popricani			x			25 km
			Carlig		x			
			Cotu Morii		x			
			Cuza Voda					
			Moimesti					
			Rediu Mitropoliei					
			Tipilesti					
			Vanatori		x			
			Vulturi		x			
9		Rediu				x		25 km
			Breazu			x		
			Horlesti			x		
			Tautesti					
10		Schitu Duca			x			30 km
			Blaga					
			Dumitrestii Galatii					
			Pocreaca					
			Poieni		x			
			Poiana		x			
			Satu Nou		x			
			Slobozia					
11		Tomesti			x			20 km
			Chicerea		x			
			Goruni					
			Vladiceni			x		

12	Ungheni				x	x	30 km
		Bosia			x		
		Coadă Stăncii			x		
		Manzatești			x		
13	Victoria				x		35 km
		Frasuleni			x		
		Icuseni			x		
		Luceni			x		
		Sculeni		x			
		Stanca					
		Sendreni					
14	Valea Lupului		x				13 km

**Distanța dintre sate reședințe de comune și Municipiul Iași**

<i>Nr crt</i>	<i>Ruta</i>	<i>km in comuna/e</i>	<i>km in oras</i>	<i>Distanța totală (km)</i>
1	Aroneanu - Iași	2	5	7
2	Barnova - Iași	4	6	10
3	Ciurea - Iași	6	6	12
4	Holboca - Iași	3	6	9
5	Letcani - Iași	9	8	17
6	Miroslava - Iași	3	5	8
7	Popricani - Iași	11	8	19
8	Rediu - Iași	7	10	17
9	Schitu Duca - Iași	15	11	26
10	Tomesti - Iași	5	6	11
11	Ungheni - Iași	18	6	24
12	Victoria - Iași	23	8	31
13	Valea Lupului - Iași	2	8	10

Sursa: Serviciul de Ambulanță Iași

ANEXA 21  
DATE DESPRE MEDIUL DIN ZMI

## Situația mediului înconjurător în ZMI

### 1. Situri industriale poluate și surse majore de poluare

<i>Unitatea</i>	<i>Nume proprietar/detinător sit contaminat</i>	<i>Natura poluant</i>	<i>Tipul activ. ce a provocat poluarea</i>	<i>Suprafata (ha)</i>	<i>Localizarea</i>	<i>Anul</i>
ZMI	Consiliul Local Municipal Iasi/SC SALUBRIS SA Iasi	hidrocarburi, metale grele, fenoli, substante extractibile, substanta organica(CCOCr), fosfor total, sulfuri,	Depozitarea DSU	12	DN 28 Iasi- Albita, km 1,2	2007
	CONSILIUL Local Tomesti/Reg. Autonoma apa-canal Iasi/Consiliul Local Tomesti	Nămol umed	Epurare ape uzate	18,9	Com. Tomești	
	CL Iași/ SC CET SA	Cenuși, zguri, săruri	Industrie energetică	40	Șoseaua Iași – Ungheni, km 13, confluența raurilor Jijia și Bahlui	
	S.C. ANTIBIOTICE S.A.IASI	substanta organica,metale grele,azotati,azotiti substanta organica, azotati,azotiti	ind. chimica	0,3 43,29	Valea Lupului-Iasi	
	S.C.FORTUS S.A.	dioxid de siliciu,metal topit,oxizi de metale-Si-Al,MCa	industrie metalurgica	5,232	-halda industriala Ciurea,com.Ciurea	

		dioxid de siliciu, metal topit, oxizi de metale-Si-Al, MCa		30,637	Vecinatatea de vest FORTUS	
	S.C. MITTAL STEEL IASI	-hidrocarburi petroliere; metale: Fe, Zn, Pb,	activitate industrială-ind. metalurgică: fabricare tevi și profile din benzi de otel, zincare tevi și profile	50,3	Calea Chișinăului nr 132, Iași	
		Țunder și șlam	depozitare deșeurii industriale	0,3	Str Aurel Vlaicu	
	SCDCB Dancu	Substanțe organice în descompunere	Creștere, exploatare taurine	0,15	Dancu	
	S.C. Avicola Iasi S.A.	Substanță organică și amoniu, metale grele	Creșterea păsărilor	18,5	Com Lețcani	

## 2. Terenuri degradate

*Tipuri de degradări:* eroziune, alunecări de teren, inundabilitate, acidifiere, compactare, deficit de nutritive, volum edafic, redus, sărăturare, exces de umiditate în sol, gleizare, pseudogleizare.

<i>Nr crt</i>	<i>Teritoriul comunei</i>	<i>Alunecări (ha)</i>	<i>Tip alunecare</i>	<i>Măsuri de consolidare și prevenire</i>
1	Aroneanu	671		
2	Bârnova	67		

3	Ciurea	180	Active și semiactive	Propuneri de împădurire, captare izvoare, drenaje
4	Holboca	152		
5	Lețcani	333		
6	Miroslava	301		
7	Popricani	201		
8	Rediu	620		
9	Schitu Duca	460		
10	Tomești	185,5		
11	Ungheni	20		
12	Valea Lupului	-		
13	Victoria	218		
14	Municipiul Iași			

### 3. Calitatea apelor

Calitatea apelor de suprafață este în mare măsură influențată de evacuările de ape uzate ale principalelor localități și folosințe situate în Zona Metropolitană Iași și de seceta hidrologică periodic, care contribuie la încărcarea cursurilor de apă cu diverse substanțe poluante printr-o concentrare a acestora. Datorită gradului mare de amenajare al Bazinul Hidrografic Prut, fenomenul de secetă a fost contracarat, în aval de acumulări și între acumulări, cu suplimentări de debite, astfel încât să satisfacă debitele salubre și servituțiile pe cursurile de râu. În Bazinul Hidrografic Prut concentrația de fier, mangan, cupru și seleniu reprezintă o încărcare de fond natural, ceea ce determină valori ridicate ale acestor indicatori.

Surse majore de poluare a apei în ZMI, anul 2007

Surse de poluare	Domeniul de activitate	Emisar	Volum ape uzate evacuate (mil m <sup>3</sup> )	Poluanți specifici	Grad de epurare (%)
APA VITAL IAȘI, Stație de epurare Mun. Iași	Gospodărire comunală	Bahlui	Treapta MB: 42,365 (suficient epurate)	CBO5 CCOCr MTS N total	89
			Treapta M: 20,864 (suficient epurate)		39

#### 4. Calitatea aerului

1. Ca urmare a respectării condițiilor de introducere pe piață a carburanților cu conținut redus de sulf, în principal în industria energetică și utilizării combustibililor mai curați, s-a înregistrat o scădere cu cca 50% a emisiilor de SO<sub>2</sub> comparativ cu anul 2006.

2. Principalele surse de emisii de SO<sub>2</sub> sunt date de arderile de combustibil fosil din producerea de energie și industria de transformare la SC CET Iai SA a cărei contribuție este de cca 52%. În anul 2007 SC. CET Iai SA a utilizat combustibili mai curați ca păcură cu 0,92% sulf și huiă cu 0,35% sulf, ceea ce se regăsește și în valorile măsurate în stațiile de monitorizare, concentrația medie zilnică fiind de cca 10 ori mai mică decât valoarea limită. Emisiile de SO<sub>2</sub> de la SC CET Iai SA au scăzut în anul 2007 cu cca 70% față de anul 2006.

3. Emisiile de NO<sub>x</sub> au scăzut cu 20,6% față de anul 2006, contribuția emisiilor din transport (3387 t) reprezentând 54,6% iar cele din arderile în energetică și industrii de transformare (592,82 t) 9,56%. Reglementările de mediu referitoare la vehicule și combustibili au determinat reducerea poluării pe unitatea de transport.

Menționăm că în industria energetică (CET IASI) din judeul Iași au fost luate măsuri de reducere a emisiilor de NO<sub>x</sub> prin montarea de arzătoare cu NO<sub>x</sub> redus.



4. Emisiile de amoniac din agricultură reprezintă cca 89% (5747,1 t) din emisia totală de amoniac, sursa reprezentând-o dejecțiile de la creșterea animalelor și îngrășămintele chimice azotoase aplicate. Din tratarea și depozitarea deșeurilor au rezultat 687,35 t amoniac (10,68%).

5. Pulberile în suspensie și sedimentabile constituie principalii poluanți din judeul Iași, sursele fiind industria metalurgică, fabricarea produselor de ceramică prin ardere, industria energetică care utilizează combustibil fosil, transportul rutier, halde și depozite. Din inventarul de emisii a rezultat pentru anul 2007 o cantitate de 6662,58 t PM. Aglomerarea lași este poluată cu pulberi, frecvența de depășire a valorii limit fiind 60,45% în stația de trafic și 25,59% în stația industrială.

6. În aglomerarea Iași ozonul se măsoară în stațiile: de fond regional (Copou- Sadoveanu), de fond suburban (Tomești) și industrial (Oancea Tătărași). Variația anuală indică valori mai crescute vara iar concentrațiile sunt corelate cu temperatura, umiditatea și radiația solară. În OM 592/ 2002, care transpune legislația europeană în domeniu sunt prevăzute valori țintă pentru anul 2010 privitor la protecția sănătății umane de 120 μg/mc ca valoare maximă a mediilor pe 8 ore.

S-a depășit pragul de informare de 180 μg/mc și de cel de alertă de 240 μg/mc în stația de fond regional în data de 02.06.07 (ora 17 – 143,6 μg/mc; ora 18 – 243,5 μg/mc; ora 19 – 270,7 μg/mc; ora 20 - 223,0 μg/mc și ora 21 – 127,7 μg/mc).

7. Concentrația poluanților gazoși în aer este situată sub VL prevăzută în legislație, neînregistrându-se nici o depășire.

8. Emisiile totale de gaze cu efect de seră, răspunzătoare de schimbările climatice, au scăzut cu 6,9%, comparativ cu anul 2006.

## **5. Calitatea solurilor**

1. În Z.M. Iași au fost inventariate arealele cu soluri poluate, împreună cu OSPA Iași (Oficiul de Studii Pedologice și Agrochimice) cu ajutorul datelor puse la dispoziție de către administrațiile publice și operatorii economici. Inventarul include: localizarea, tipul de poluare, suprafața și gradul de afectare pentru fiecare sit contaminat în parte. Monitorizarea siturilor contaminate, în cazul agenților economici din industrie se face pe baza analizelor standard de

laborator și a analizelor standard de apă freatică, poziționate în punctele cheie (aval și amonte de sit) pentru evaluarea migrației poluanților.

2. Expertizările efectuate pentru soluri cu folosință agricolă au evidențiat lipsa poluării chimice.

3. Reducerea activității industriale și aplicarea măsurilor prevăzute în programele de conformare, a determinat diminuarea suprafețelor de sol afectate de poluarea generată de activitatea agenților economici.

4. Zone vulnerabile din punct de vedere ecologic sunt terenurile afectate de alunecări active și semiactive de teren, de eroziune foarte puternică și excesivă. Aceste terenuri necesită măsuri radicale de reconstrucție ecologică prin împădurire și proiecte de ameliorare antierozionale și pedoameliorative.

5. Poluarea cu pulberi și posibile spulberări de material pulverulent din depozitul de zgură și cenușă constituie principalele surse de poluanți pentru solul din zona de influență a SC CET Iași SA. În studiul efectuat de ICPA București siturile de monitorizare au fost situate la distanțe de 0,3 până la 3,5 km de coșul de evacuare a gazelor, pe direcții diferite pentru a surprinde efectele polurii coroborate cu caracteristicile naturale ale solurilor. Concluzia acestui studiu a fost că efectele polurii produse de CET II Holboca asupra solului sunt relativ reduse comparativ cu arealele din jurul marilor centrale care funcționează pe cărbune. Conținutul în metale grele zinc și cupru rezultate din spulberarea materialului pulverulent din haldă determină o poluare moderată și slabă la sud și nord-vest de CET. Conținutul de plumb, cadmiu și mangan se încadrează în valori normale.

Din activitatea desfășurată pe amplasamentul CET Iași II rezultă atât deșeuri nepericuloase cât și deșeuri periculoase. Societatea are un depozit propriu în care se efectuează eliminarea zgurii și cenușii rezultate din arderea combustibilului solid, precum și șlamul rezultat din tratarea apei industriale cu sulfat feros, var și adjuvant (dacă este cazul), în stațiile de tratare chimică a apei din cele două centrale. Șlamul rezultat din activitatea CET Iași II se transportă în sistem hidraulic, odată cu zgura și cenușa, iar cel de la CET Iași I se transportă cu vidanța și se deversează în compartimentul aflat în funcție.

## **6. Calitatea vegetației**

ANEXA 22  
ANALIZA MEDIULUI SOCIAL ÎN ZMI

Analiza mediului social in Zona Metropolitana Iasi															
Nr. crt	Localitatea/ Anul	Nr copii asistati (sub diverse forme)						Nr pers. cu dizabilitati - copii	Nr persoane cu dizabilitati - adulti		Nr centre de zi	Nr centre permanente/de tip rezidential			Nr centre batrani
		2008	2008	2008	2008	2008	2008		2008	2008		2008	2008	2008	
		In CP	copii in AMP proveniti din ZMI*	copii in AMP in ZMI*	copii in plas.fam. proveniti din ZMI*	copii in plas.fam la familii din ZMI*	In CZ		Neinst.	Instit.		Centre de plasamnet	Centre rezid. adulti cu hand	Unitati medico-sociale	
1	Municipiul Iasi	302	382	163	251	460	207	958	8925	66	9 CZ - DGASPC 3 CZ - OPA	10 CP- DGASPC 3 CP- OPA			2
2	Aroneanu	2	8	9	6	20	2	10	56	1					
3	Barnova	8	9	4	5	4	5	23	130	1		1 CP- OPA			
4	Ciurea	27	26	7	20	19	7	47	257	4	1 CZ - CL				
5	Holboca	25	13	14	6	20	14	43	323	1					
6	Letcani	17	3	10	19	39		21	113						
7	Miroslava	37	21	27	10	16	1	54	221						
8	Popricani	13	17	21	6	24	2	34	169	3		1 CP- OPA	1 CITO- DGASPC		
9	Rediu	12	4	7	6	5	2	23	104		1 CZ- OPA				
10	Schitu Duca	12	14	7	8	7		15	104						
11	Tomesti	16	17	10	9	21	7	34	276		1 CZ- CL				
12	Ungheni	9	1	1		5		12	80						
13	Valea Lupului		1	6	1	2		8	78						
14	Victoria	3	5	4	4	9		16	82	1				1	
	<b>Total urban</b>	<b>302</b>	<b>382</b>	<b>163</b>	<b>251</b>	<b>460</b>	<b>207</b>	<b>958</b>	<b>8925</b>	<b>66</b>	<b>12</b>	<b>13</b>	<b>0</b>	<b>0</b>	<b>2</b>
	<b>Total rural</b>	<b>181</b>	<b>139</b>	<b>127</b>	<b>100</b>	<b>191</b>	<b>40</b>	<b>340</b>	<b>1993</b>	<b>11</b>	<b>3</b>	<b>2</b>	<b>1</b>	<b>1</b>	<b>0</b>
	<b>Total general ZMI</b>	<b>483</b>	<b>521</b>	<b>290</b>	<b>351</b>	<b>651</b>	<b>247</b>	<b>1298</b>	<b>10918</b>	<b>77</b>	<b>15</b>	<b>15</b>	<b>1</b>	<b>1</b>	<b>2</b>
	Observatii	CP=centre de plasamnet													
		OPA =organism privat autorizat													
		CL=Consiliu local													
		CZ =centru de zi													

\* Pentru copii aflați în măsuri de protecție de tip familia - plasament la asistent maternal profesionist respectiv plasament familial au fost trecuți atat copiii proveniți din ZMI cat si copiii proveniti din alte localitati dar ocrotiti la familii de plasament/ asistenti maternali din ZMI

ANEXA 23  
SITUAȚIA PENSIONARILOR DIN ZMI

### Situația pensionarilor din ZMI

Nr crt	Localitatea	Sex	Nr pensionari
1	Mun Iași	F	40890
		M	25525
			<b>66415</b>
2	Aroneanu	F	384
		M	284
			<b>668</b>
3	Bârnova	F	456
		M	324
			<b>780</b>
4	Ciurea	F	1047
		M	758
			<b>1805</b>
5	Holboca	F	1033
		M	828
			<b>1861</b>
6	Lețcani	F	648
		M	515
			<b>1163</b>
7	Miroslava	F	1049
		M	805
			<b>1854</b>
8	Popricani	F	719
		M	590
			<b>1309</b>
9	Rediu	F	965
		M	667
			<b>1632</b>
10	Schitu Duca	F	579
		M	436
			<b>1015</b>
11	Tomești	F	929
		M	717
			<b>1646</b>
12	Ungheni	F	355
		M	173
			<b>528</b>
13	Valea Lupului	F	144
		M	91
			<b>235</b>
14	Victoria	F	604
		M	395
			<b>999</b>

	<b>Total general</b>	<b>F</b>	<b>49802</b>
		<b>M</b>	<b>32108</b>
		<b>F+M</b>	<b>81910</b>

ANEXA 24  
LISTA DE AUTORIZAȚII DE  
CONSTRUIRE ELIBERATE ÎN  
MUNICIPIUL IAȘI



**Lista autorizații de construire eliberate în perioada 2004 – 2008**

<b>Nr crt</b>	<b>Anul</b>	<b>Nr total A.C./ an</b>	<b>A.C. construire locuințe</b>	<b>A.C. sedii și alte funcțiuni</b>
1	2004	1083	219	864
2	2005	1218	439	779
3	2006	1210	382	828
4	2007	1455	513	942
5	2008	928	290	638

ANEXA 25  
PĂDURI ÎN MUNICIPIUL IAȘI

## **Paduri in Mun Iasi**

### **Perimetre speciale forestiere protejate în jurul mun Iași (960,5 ha)**

1. Pădurea Ciric (mal stâng și drept), situată la E de Mun Iași, teren intravilan și extravilan: 252,2 ha
2. Pădurea Cetățuia, Socola, Căprița I, Căprița II, Bucium, situate la S-SV de Mun Iași, teren extravilan: 237,4 ha
3. Pădurea Brândușa – Țicău-Cârlig, situată la E-NE de Mun Iași, teren extravilan: 219,9 ha
4. Pădurea Galata I și II – Broscărie la Monument cimitir, situata la V de Mun Iași, teren intravilan și extravilan: 103,1 ha
5. Pădurea Breazu – Munteni, situată la N de Mun Iași, teren extravilan: 70,8 ha
6. Pădurea Bucium – Motel, situată la S de Mun Iași, extravilan: 33,8 ha
7. Pădurea Repedea, situată la S-SE de Mun Iași, teren intravilan: 10,8 ha

ANEXA 26  
INVESTIȚII STRĂINE

## INVESTIȚIILE STRĂINE DIRECTE - BAZĂ A DEZVOLTĂRII ECONOMICE

" Orice progres înseamnă război cu societatea"

George Bernard Shaw

### Introducere

Economia mondială se confruntă în prezent cu o suită de probleme care derivă din criza financiară declanșată în Statele Unite ale Americii și propagată până în Europa.

Societatea americană a fost obișnuită să consume prin intermediul cardurilor de credit, mai mult decât i-ar fi permis veniturile nete.

Economia mondială poate fi redresată dacă societatea în ansamblul ei realizează un echilibru între productivitatea muncii, veniturile obținute și respectiv cheltuielile realizate pentru satisfacerea nevoilor.

Una dintre măsurile luate de către unele bănci, pentru reducerea riscurilor la creditele de consum și a celor ipotecare a fost înăsprirea condițiilor de creditare.

Treptat, societatea se va adapta la noile condiții impuse pe piața financiară, mai ales atunci când va conștientiza că acestea vizează o îmbunătățire a stării economiei mondiale.

Ca urmare a crizei financiare, unii producători de nivel internațional, și-au redus volumul activităților desfășurate în anumite țări și urmăresc deja relocarea afacerilor lor în zone care prezintă riscuri reduse și oportunități mari.

România este considerată de către investitorii străini o țară care prezintă avantaje comparativ cu alte țări ale Uniunii Europene.

Pachetul care a constituit oferta României pentru investitorii străini a fost alcătuită în principal din:

- personal înalt calificat în domenii de vârf;
- terenuri libere pentru construcții noi;
- costuri reduse de personal comparativ cu alte țări ale Europei.

## Investiții străine directe – da, împrumuturi externe - nu

Domeniile în care există "cerere" de investiții străine directe vizează cele trei ramuri ale economiei: industria, agricultura și sectorul terțiar reprezentat de servicii (exemplu: turism).

Promovarea ofertei României s-a realizat atât prin intermediul Agenției Române a Investițiilor străine, cât și prin intermediul târgurilor internaționale, a Forumurilor Regionale de Investiții (pentru regiunea Nord -Est, Forumul Regional de Investiții - ediția 2008 s-a axat pe atragerea de investiții în domeniul turismului), a ministerelor, precum și prin intermediul paginilor de web ale diferitelor instituții (exemplu: Camere de Comerț, administrații publice locale).

Din păcate pentru unele regiuni ale României, majoritatea investițiilor străine directe s-au concentrat în regiunea București-Ilfov.

Tabel 3  
Indicatori cheie ai dezvoltării regionale în România (media națională = 100)

-%-

Regiune	PIB/locuitor		Rata șomajului (ANOFM)		ISD/locuitor		IMM/locuitor <sup>1</sup>		Populație rurală	
	1998	2004	1998	2005	1998	2005	1998	2005	1998	2005
Nord-Est	79,8	69,2	133,6	115,2	15,3	7,7	71,3	64,5	123,9	125,5
Sud-Est	100,1	90,7	112,5	108,5	42,7	63,8	101,4	91,4	94,7	98,7
Sud	85,8	83,4	97,1	123,7	65,5	41,2	77,0	67,7	129,0	129,3
Sud-Vest	90,0	83,3	104,8	125,4	11,9	31,9	85,9	70,2	120,8	116,4
Vest	100,9	114,7	101,9	86,4	99,1	76,3	91,2	105,7	83,8	80,7
Nord-Vest	95,5	97,2	84,6	67,8	41,9	45,4	106,5	109,0	104,9	104,0
Centru	105,9	104,2	98,1	123,7	87,7	62,9	101,1	105,7	87,1	88,9
București-Ilfov	162,2	191,5	47,1	40,7	598,3	593,5	194,1	228,2	24,8	21,1

Sursa: Calcule realizate pe baza datelor din Anuarul Statistic al României 1999, 2006

"Infuzia de capital, metode eficiente de management, asigurarea de puncte de desfacere, abilitate de poziționare pe piața mondială, sunt câteva dintre beneficiile pătrunderii de capital străin în România".<sup>2</sup>

<sup>1</sup> Cuprinde unitățile locale active în industrie, construcție, comerț și alte servicii, cu mai puțin de 250 de angajați la 1000 de locuitori.

<sup>2</sup> Carmen Beatrice Păuna și Dalina Andrei, Dimensiunea Regională a determinării riscului investițiilor străine directe în România, Institutul de Prognoză Economică București,

O investiție străină se poate realiza prin una din formele:

- cumpărarea de acțiuni și/sau obligațiuni emise de o firmă/instituție din țara vizată pentru investiții;
- preluarea de către o firmă străină a unei societăți comerciale românești sau fuzionarea unei societăți comerciale românești cu o firmă străină;
- construirea unei filiale a unei firme străine în România;
- participarea la capital prin realizarea unei societăți mixte;
- încheierea de contracte de leasing sau franciză.

Pe termen lung, România trebuie să evite pe cât posibil împrumuturile externe, care în prezent sunt la costuri mari.

„România trebuie să-și concentreze atenția nu spre împrumuturi externe, ci spre atragerea de investiții directe externe, care nu creează probleme de rambursări istovitoare”<sup>3</sup>.

Pentru stimularea investițiilor străine, Guvernul României a adoptat o serie de legi și Ordonanțe de Urgență, după cum urmează:

- Legea nr. 35/1991 – a investițiilor străine în România;
- Legea nr. 57/1993 – pentru modificarea și completarea Legii nr. 35/1991 privind regimul investițiilor străine în România;
- Legea nr. 71/1994 – de acordare a unor facilități investițiilor străine;
- Ordonanța de Urgență a Guvernului nr. 31/iunie 1997 – privind abrogarea Legii nr. 35/1991 – a investițiilor străine în România și Legii nr. 71/1994 – de acordare a unor facilități investițiilor străine;
- Ordonanța de Urgență a Guvernului nr. 92/ decembrie 1997 – privind stimularea investițiilor directe;
- Legea nr. 241/1998 – de stimulare a investițiilor străine;
- Ordonanța Guv. nr. 67/1999 – privind unele măsuri de stimulare a activității economice;

---

<sup>3</sup> Ilie Șerbănescu , ROMÂNIA SUB TIRANIA CIFRELOR MICI — Editura Universal Dalsi 2002 - București

- Legea nr. 332/2001- a investițiilor cu impact semnificativ în economie;
- Ordonanța de Urgență a Guvernului nr. 42/2002 privind încetarea aplicabilității unor facilități;
- Legea nr. 406/2002 – pentru aprobarea Ordonanței de Urgență a Guvernului nr. 42/2002 privind încetarea aplicabilității unor facilități;
- Legea nr. 312/2005 – privind dobândirea dreptului de proprietate privată asupra terenurilor de către cetățenii străini și apatrizi, precum și de către persoanele juridice străine;
- Legea 36/2008 – privind unele măsuri pentru privatizarea Societății Comerciale “Automobile Craiova” – S.A.;

Aceste facilități acordate investitorilor străini au stârnit controverse între investitorii autohtoni.

În realitate, pentru investitorii străini , mult mai importante decât facilitățile acordate de către statul român, sunt: siguranța politică, puterea de cumpărare pe piață, nivelul corupției, stabilitatea legislativă, ieftinătatea și gradul de sindicalizare a forței de muncă.

### **Nivelul investițiilor străine directe în Regiunea Nord – Est**

Regiunea Nord-Est (cu județele Iași și Suceava fiind într-o anumită măsură cazuri specifice) este puternic influențată de dependența sa față de agricultură și este afectată de localizarea în apropierea granițelor cu Ucraina și Republica Moldova, precum și de caracterul montan a unei părți din teritoriului său.

“Regiunea Nord - Est se suprapune în cea mai mare parte provinciilor istorice Moldova și Bucovina și reprezintă 15,5 la sută din suprafața totală a României. La 1 ianuarie 2006, populația totală a regiunii Nord - Est era de 3.734.946 locuitori, reprezentând 17,3 la sută din populația totală a țării. Ca număr de locuitori, regiunea ocupă locul întâi pe țară. Ponderea populației urbane în total



populație este de 43,6 la sută, iar a celei rurale de 56,4 la sută<sup>4</sup>.

Pentru atragerea investițiilor străine în regiunea Nord - Est este necesară o promovare intensă care să evidențieze avantajele specifice: poziție geografică; resurse umane; căi de comunicație importante (aeroporturile: Iași, Bacău, Suceava); existența cadrului necesar pentru cooperare economică interregională și transfrontalieră; valori culturale.

Disparitățile între regiuni au crescut în timp, devenind o caracteristică a economiei României, cu concentrarea creșterii economice în jurul București-ului, în timp ce unele zone ale țării înregistrează o clară decuplare de la creșterea economică.

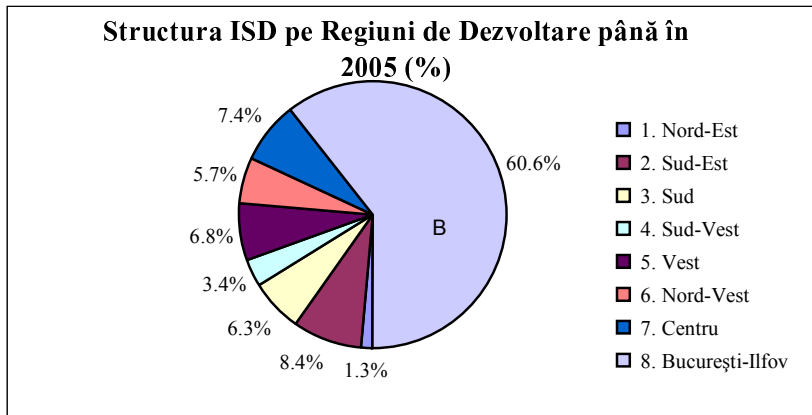
Principalele cauze ale acestei situații, sunt:

- dependența ridicată a creșterii economice față de volumul ISD și concentrarea de până acum a investițiilor străine în zona capitalei – în afara Regiunii București-Ilfov, investițiile străine în celelalte șapte regiuni de dezvoltare, în 2005, reprezentau numai 39,4 % din totalul investițiilor străine directe;
- lichidarea majorității vechilor întreprinderilor necompetitive din sectorul industriei grele, care nu au fost întotdeauna înlocuite (în special în anumite zone din estul țării) cu IMM-uri orientate către cerințele pieței;
- migrarea masivă a forței de muncă, în special din zonele predominant agricole ale țării, dar și ca urmare a restructurării industriale și a eșecului înlocuirii locurilor de muncă pierdute în industrie cu altele în celelalte sectoare economice, determinând o importantă perturbare a structurii economice a orașelor și județelor afectate.

---

<sup>4</sup> GhiseulBancar.ro

Grafic 1



*Investițiile străine în România s-au orientat în funcție de accesibilitatea la piețele vestice și de caracterul urban al zonelor vizate, inclusiv existența unui*

nivel adecvat de facilități și servicii pentru expatriați. În aceste condiții nu este surprinzător că Regiunea București-Ilfov se situează pe primul loc în ceea ce privește investițiile străine directe atrase, înregistrând 60,6 % (13.264 milioane euro dintr-un total de 15.040 milioane euro), iar Regiunea Nord-Est se situează pe locul opt, înregistrând 1,3% din totalul investițiilor străine directe (ISD) realizate în România până în anul 2005.

Prezența investițiilor străine directe are un efect pozitiv pe piața muncii în regiuni, prin creșterea constantă a cererii pentru calificarea forței de muncă și prin dezvoltarea serviciilor (ex. specializarea companiilor de recrutare). Disponibilitatea forței de muncă înalt calificată este un important factor al localizării investițiilor. Pe măsura ce transferul activităților productive și creative către România se intensifică, cererea de forță de muncă înalt calificată va crește. Informațiile economice de ultimă oră arată faptul că regiunile care au reușit să atragă un volum important de investiții se confruntă deja cu dificultăți în a găsi pe piața muncii forță de muncă înalt calificată, în special în domeniile tehnic și administrativ.

## Romania ramane o tara atractiva pentru investitorii straini

„Creșterea susținută a fluxurilor de investiții străine directe ISD (5.183 milioane euro în 2004, 5.213 milioane euro în 2005 și 9.082 milioane euro în 2006 (creștere cu +74,24% în raport cu anul 2005) constituie un argument în acest sens.

Printre factorii pozitivi care au contribuit la această evoluție se enumeră: integrarea în Uniunea Europeană, la 1 ianuarie 2007, aderarea la NATO și climatul politico-juridic stabil.

Din punctul de vedere al capitalului social subscris în perioada 1991-decembrie 2007, investițiile realizate se împart în următoarele domenii astfel: industrie (49,0%), servicii profesionale (30,0%), transporturi (7,0%), comerț cu ridicata (6,0%), comerț cu amănuntul (4,0%), construcții (2,0%), turism (1,0%), agricultura (1,0%).”<sup>5</sup>

„Investițiile străine directe în România, în 2007, s-au ridicat la 7,3 miliarde euro, potrivit biroului european de statistică Eurostat.”<sup>6</sup>

„În primul semestru al anului 2008, **investițiile străine directe în România** s-au ridicat la 4,75 miliarde euro, conform datelor furnizate de către Institutul Național de Statistică (INS).”<sup>7</sup>

---

<sup>5</sup> [www.paris.mae.ro](http://www.paris.mae.ro) - Ambasada României la Paris

<sup>6</sup> [www.well-street.ro](http://www.well-street.ro) - 20 Mai 2008

<sup>7</sup> [www.mediafax.ro](http://www.mediafax.ro) - BUCUREȘTI / 11.09.2008

**Concluzie:**

Ca bază a dezvoltării economice, investițiile străine directe prezintă avantajele:

- valorificarea resurselor locale în scopul dezvoltării economice regionale;
- avantaje față de alte surse de finanțare externă (la care statul trebuie să asigure partea de cofinanțare);
- creșterea calității vieții pentru persoanele care alcătuiesc forța de muncă locală și respectiv pentru beneficiarii noilor investiții;
- întărirea cursului de schimb al monedei naționale;
- creșterea competitivității regionale.

## **Bibliografie:**

- Carmen Beatrice Păuna și Dalina Andrei, Dimensiunea Regională a determinării riscului investițiilor străine directe în România, Institutul de Prognoză Economică București, 2004;
- Ilie Șerbănescu , ROMÂNIA SUB TIRANIA CIFRELOR MICI — Editura Universal Dalsi 2002 – București;
- Alain Spalanzani, D. Zaiț, Cercetare în economie și management. Repere epistemologice și metodologice – Editura Economică 2006 – București;
- Programul Operațional Regional 2007- 2013 - MINISTERUL DEZVOLTĂRII, LUCRĂRILOR PUBLICE ȘI LOCUINTELOR;
- Legea nr. 35/1991 – a investițiilor străine în România;
- Legea nr. 57/1993 – pentru modificarea și completarea Legii nr. 35/1991 privind regimul investițiilor străine în România;
- Legea nr. 71/1994 – de acordare a unor facilități investițiilor străine;
- Ordonanța de Urgență a Guvernului nr. 31/iunie 1997 – privind abrogarea Legii nr. 35/1991 – a investițiilor străine în România și Legii nr. 71/1994 – de acordare a unor facilități investițiilor străine;
- Ordonanța de Urgență a Guvernului nr. 92/ decembrie 1997 – privind stimularea investițiilor directe;
- Legea nr. 241/1998 – de stimulare a investițiilor străine;
- Ordonanța Guv. nr. 67/1999 – privind unele măsuri de stimulare a activității economice;
- Legea nr. 332/2001- a investițiilor cu impact semnificativ în economie;
- Ordonanța de Urgență a Guvernului nr. 42/2002 privind încetarea aplicabilității unor facilități;
- Legea nr. 406/2002 – pentru aprobarea Ordonanței de Urgență a Guvernului nr. 42/2002 privind încetarea aplicabilității unor facilități;
- Legea nr. 312/2005 – privind dobândirea dreptului de proprietate privată asupra terenurilor de către cetățenii străini și apatrizi, precum și de către persoanele juridice străine;

- Legea 36/2008 – privind unele măsuri pentru privatizarea Societății Comerciale “Automobile Craiova” – S.A.;
- Anuarul Statistic al României 1999, 2006.

Luminița Burlacu (căs. Nazare)

Coordonator: Prof. univ. dr. Elisabeta Jaba

Specializarea: Cibernetică și Statistică Economică

ANEXA 27  
BENEFICIARI DE AJUTOR SOCIAL ÎN MI

Cadrul legal pentru a fi beneficiar de ajutor social: Legea nr.115/2006 pentru modificarea si completarea Legii nr.416/2001 privind venitul minim garantat;

Beneficiar: persoana singura (locuieste si se gospodareste singura) si familii (inclusiv persoanele aflate in uniune consensuala)

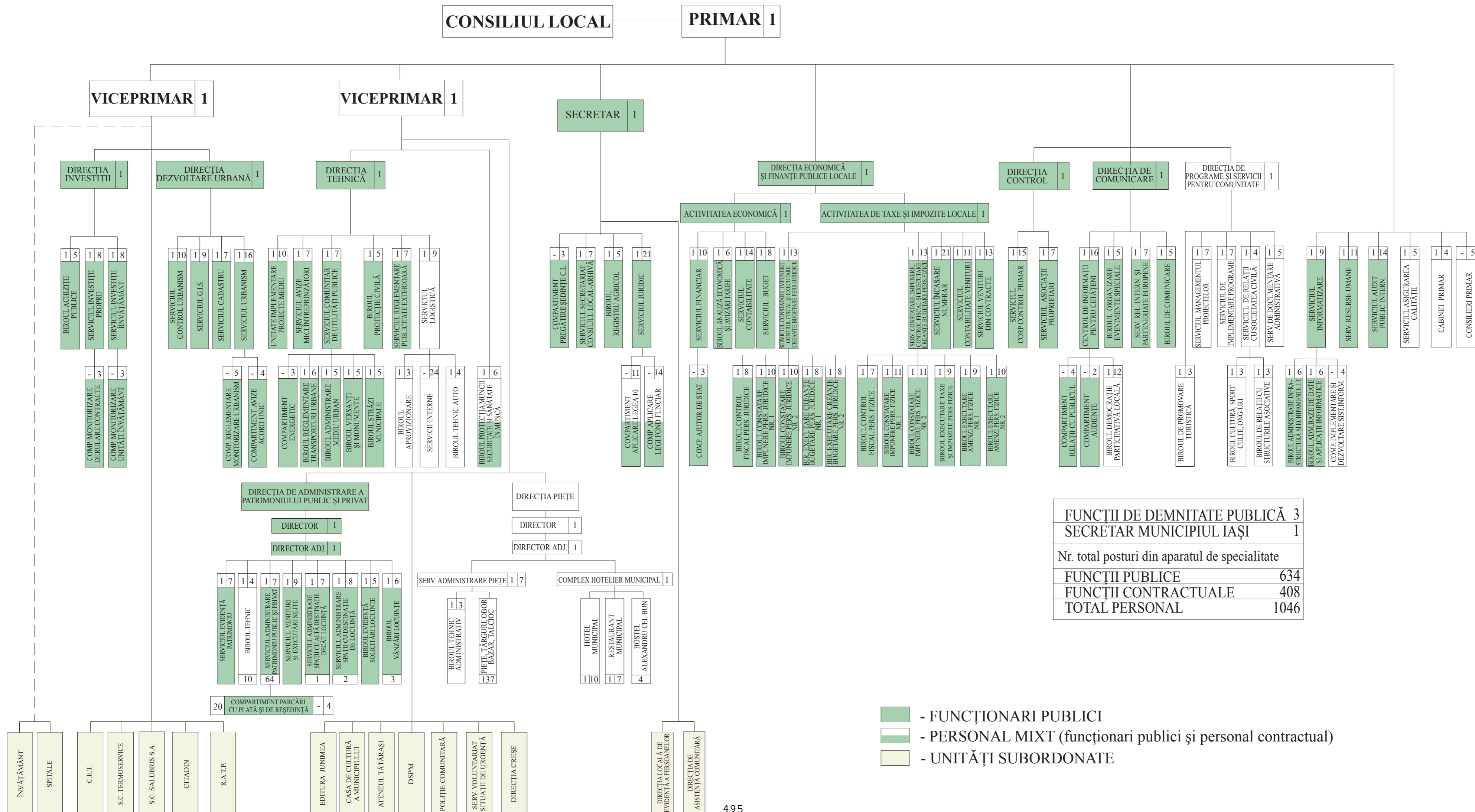
La nivelul lunii octombrie 2008 au fost stabilite pentru plata un numar de 523 ajutoare sociale, pentru un numar de 676 beneficiari (persoane singure si familii).

Repartitia pe zone/cartiere ale Iasului:

- zona Centru: 72 ajutoare platite (89 beneficiari);
- zona Tatarasi - Metalurgie - Tudor Vladimirescu: 96 ajutoare platite (100 beneficiari);
- zona Podu Ros - Podu de Piatra - Bularga : 68 ajutoare platite (95 beneficiari);
- zona Copou: 41 ajutoare platite (50 beneficiari);
- zona Alexandru cel Bun - Mircea cel Batran - Galata: 77 ajutoare platite (107 beneficiari);
- zona Bucium: 22 ajutoare platite (29 beneficiari);
- zona Pacurari - Pacuret: 43 ajutoare platite (58 beneficiari);
- zona Nicolina - Frumoasa: 46 ajutoare platite (58 beneficiari);
- zona Dacia: 27 ajutoare platite (36 beneficiari);
- persoane "fara domiciliu" - in acte de identitate figureaza "Municipiul Iasi": 31 ajutoare platite (54 beneficiari).



**ANEXA 30**  
**ORGANIGRAMA PMI**



<b>FUNȚII DE DEMNITATE PUBLICĂ 3</b>	
<b>SECRETAR MUNICIPIUL IAȘI 1</b>	
Nr. total posturi din aparatul de specialitate	
<b>FUNȚII PUBLICE</b>	634
<b>FUNȚII CONTRACTUALE</b>	408
<b>TOTAL PERSONAL</b>	1046

- FUNCȚIONARI PUBLICI
- PERSONAL MIXT (funcționari publici și personal contractual)
- UNITĂȚI SUBORDONATE

ANEXA 31  
MANAGEMENTUL DEȘEURILOR  
INTEGRATE

1. Colectarea deșeurilor se face în municipiul Iași și în 4 comune limitrofe: Miroslava, Lunca Cetatuii, Tomesti și Dancu. Cantitatea medie lunară este de 11.000-12.000 tone deșeu menajer colectat din municipiu și din cele 4 comune.

La o populație de circa 350.000 locuitori din mediu urban, rezulta un indice mediu de colectare a deșeurilor de: 1,45 kg/locuitor /zi.

În mediul rural media indicelui de producere a deșeurilor este de 0,8 kg/locuitor/zi.

Pentru următorii 10 ani se prognozează o creștere a volumului de deșeuri generate ajungând la o rată de generare de **1,6-1,8 kg/loc/zi**, ca urmare a:

- creșterii gradului de industrializare a municipiului Iași
- creșterii numărului de turiști, cunoscut fiind că Iașul este un municipiu cu mare potențial turistic
- creșterii volumului de ambalaje și deșeuri de ambalaje
- creșterii puterii de cumpărare a cetățenilor
- îmbunătățirii managementului deșeurilor în municipiul Iași.

2. În prezent este în desfășurare Proiectul “Managementul integrat al deșeurilor în municipiul Iași” și prin implementarea proiectului, se preconizează ca:

- depozitul actual de la Tomesti să fie închis definitiv imediat după punerea în funcțiune a depozitului ecologic de la Tutora.

- să se construiască un prim compartiment cu capacitatea de 2.500.000 mc la Tutora. Instalația de depozitare de la Tutora va fi construită și administrată în conformitate cu cerințele actuale din domeniul managementului deșeurilor, al protecției mediului și sănătății oamenilor.

- să se valorifice circa 10.000 to/an de ambalaje și deșeuri de ambalaj sortate și 9.000 to/an de fracție biodegradabilă compostată. Aceste ținte vor fi atinse prin construirea stației de sortare cu o capacitate de 10.520 to/an și a stației de compost cu o capacitate de 9.720 to/an.

- serviciul de salubritate se va adapta cerințelor actuale, astfel încât prin colectarea selectivă la sursă, cantitatea de deșeuri depozitate să fie diminuată. Serviciul se va extinde de la nivelul municipiului Iași la nivelul zonei metropolitane Iași, urmând ca de el să beneficieze un număr de 455.268 locuitori, față de 350.000 locuitori cât sunt în prezent.

3. În municipiul Iași sunt amenajate un număr de 597 puncte gospodărești de colectare a deșeurilor municipale de la populație, din care un număr de 110 puncte amenajate pentru colectarea selectivă a deșeurilor de ambalaje. Deșeurile din municipiu sunt colectate și transportate spre depozitul Tomesti Iași. Deșeurile colectate selectiv merg direct către reciclatori.

De asemenea deșeurile menajere colectate din mediul rural sunt transportate și depozitate tot la depozitul Tomesti Iași.

Depozitul funcționează pe acest amplasament din anul 1968, prin scoaterea din circuit agricol a unei suprafețe de 4 ha. Datorită dezvoltării social-economice a municipiului Iași, respectiv creșterii volumului de deșeuri menajere generate a fost necesar ca suprafața afectată depozitării deșeurilor menajere să se mărească, astfel încât aceasta a ajuns în 1989 la cca. 22 ha

iar in 1992 la 24 ha. Depozitul Tomesti poate fi considerat un depozit controlat datorita dotărilor pentru monitoring pe care le deține:

- ✓ cantar bascula de 30 to– pentru cântărirea deșeurilor
- ✓ sistem electronic de monitorizare (camere video, computere)
- ✓ foraje de observație pentru calitatea apei freatice ( 3 buc)

ANEXA 32  
METROPOLITAN – AGRICULTURA

**Exploatații agricole-total, exploatații agricole care detin suprafețe agricole utilizate (SAU) și numărul de parcele pe localități la recensământul general agricol 2002**

localitate	Exploatații agricole - total	Exploatații agricole care detin suprafețe agricole utilizate (SAU)	Număr parcele SAU
<b>Județul Iași</b>	<b>149391</b>	<b>145724</b>	<b>423093</b>
<b>MUNICIPIUL IASI</b>	<b>2304</b>	<b>2013</b>	<b>3091</b>
IASI	2304	2013	3091
<b>ARONEANU</b>	<b>1716</b>	<b>1716</b>	<b>2836</b>
ARONEANU	724	724	1097
DOROBANT	524	524	900
REDIU ALDEI	294	294	613
SOROGARI	174	174	226
<b>BARNOVA</b>	<b>2079</b>	<b>2060</b>	<b>2783</b>
BARNOVA	1142	1135	1349
CERCU	122	122	205
PAUN	277	277	397
PIETRARIA	251	248	306
TODIREL	175	174	390
VISAN	112	104	136
<b>CIUREA</b>	<b>1752</b>	<b>1701</b>	<b>3960</b>
CIUREA	609	590	1527
CURATURI	82	82	197
DUMBRAVA	248	238	488
HLINCEA	86	80	123
LUNCA CETATUII	344	332	527
PICIORU LUPULUI	195	193	530
SLOBOZIA	188	186	568
<b>HOLBOCA</b>	<b>3268</b>	<b>3079</b>	<b>5254</b>
HOLBOCA	1528	1470	2354
CRISTESTI	162	154	273
DANCU	766	648	924
ORZENI	268	267	606
RUSENII NOI	191	191	349
RUSENII VECHI	219	218	484
VALEA LUNGA	134	131	264
<b>LETCANI</b>	<b>2309</b>	<b>2268</b>	<b>6875</b>
LETCANI	1363	1323	3467
BOGONOS	196	196	530
COGEASCA	568	567	2328
CUCUTENI	182	182	550
<b>MIROSLAVA</b>	<b>3299</b>	<b>3256</b>	<b>5803</b>
MIROSLAVA	447	429	905
BALCIU	185	184	330
BRATULENI	146	145	368
CIURBESTI	313	312	495
CORNESTI	165	164	365
DANCAS	104	104	183
GAURENI	95	95	194
HORPAZ	282	278	428
PROSELNICI	181	181	303
URICANI	373	369	815
VALEA ADANCA	608	595	646
VALEA URSULUI	99	99	147
VORVESTI	301	301	624

<b>POPRICANI</b>	<b>1981</b>	<b>1905</b>	<b>3757</b>
POPRICANI	635	601	1076
CARLIG	182	170	259
COTU MORII	78	74	121
CUZA VODA	182	182	432
MOIMESTI	124	121	224
REDIU MITROPOLIEI	49	47	152
TIPILESTI	105	103	290
VANATORI	364	357	659
VULTURI	262	250	544
<b>REDIU</b>	<b>1146</b>	<b>1145</b>	<b>2783</b>
REDIU	409	409	998
BREAZU	233	232	458
HORLESTI	331	331	1086
TAUTESTI	173	173	241
<b>TOMESTI</b>	<b>1531</b>	<b>1404</b>	<b>2756</b>
TOMESTI	700	654	1279
CHICEREA	364	334	630
GORUNI	352	331	689
VLADICENI	115	85	158
<b>SCHITU DUCA</b>	<b>1841</b>	<b>1810</b>	<b>5127</b>
SCHITU DUCA	428	422	1024
BLAGA	42	42	130
DUMITRESTII GALATII	239	234	698
POCREACA	239	237	1180
POIENI	288	280	617
POIANA	236	228	762
SATU NOU	230	230	482
SLOBOZIA	139	137	234
<b>UNGHENI</b>	<b>1613</b>	<b>1518</b>	<b>4114</b>
BOSIA	885	855	2593
COADA STANCII	187	176	551
MANZATESTI	305	297	529
UNGHENI	236	190	441
<b>VALEA LUPULUI</b>	<b>585</b>	<b>585</b>	<b>836</b>
VALEA LUPULUI	585	585	836
<b>VICTORIA</b>	<b>1360</b>	<b>1335</b>	<b>3446</b>
VICTORIA	486	465	1227
FRASULENI	112	112	279
ICUSENI	182	181	513
LUCENI	233	233	789
SCULENI	109	107	277
STANCA	137	137	256
SENDRENI	101	100	105



Exploatații agricole care utilizează mașini și echipamente agricole,  
numărul și tipul acestora, pe localități la recensământul general agricol 2002

localitate	Expl. Agr.	Tractoare Total	Expl. Agr.	Motocultoare Total	Expl. Agr.	Pluguri,cultiv., comb.,grape Total	Expl. Agr.	Semantori cu tract. Mecanica Total	Expl. Agr.	Masini pt. imprastiat ingras Total	Expl. Agr.	Mas.pt. ierb.si exec. tratam. Total	Expl. Agr.	Combine Total	Expl. Agr.	Motocosoitoare Total	Expl. Agr.
<b>Judetul Iasi</b>	<b>1849</b>	<b>3177</b>	<b>42</b>	<b>47</b>	<b>1453</b>	<b>3939</b>	<b>772</b>	<b>1315</b>	<b>150</b>	<b>241</b>	<b>148</b>	<b>430</b>	<b>195</b>	<b>439</b>	<b>63</b>	<b>94</b>	<b>724</b>
<b>MUNICIPIUL IASI</b>	<b>63</b>	<b>285</b>	<b>0</b>	<b>0</b>	<b>39</b>	<b>389</b>	<b>27</b>	<b>67</b>	<b>18</b>	<b>22</b>	<b>20</b>	<b>147</b>	<b>15</b>	<b>33</b>	<b>9</b>	<b>26</b>	<b>11</b>
IASI	63	285	0	0	39	389	27	67	18	22	20	147	15	33	9	26	11
<b>ARONEANU</b>	<b>15</b>	<b>15</b>	<b>0</b>	<b>0</b>	<b>12</b>	<b>20</b>	<b>8</b>	<b>9</b>	<b>1</b>	<b>1</b>	<b>1</b>	<b>1</b>	<b>1</b>	<b>1</b>	<b>0</b>	<b>0</b>	<b>6</b>
ARONEANU	11	11	0	0	9	16	8	9	1	1	1	1	1	1	0	0	1
DOROBANT	1	1	0	0	1	1	0	0	0	0	0	0	0	0	0	0	4
REDIU ALDEI	1	1	0	0	1	1	0	0	0	0	0	0	0	0	0	0	0
SOROGARI	2	2	0	0	1	2	0	0	0	0	0	0	0	0	0	0	1
<b>BARNOVA</b>	<b>13</b>	<b>15</b>	<b>0</b>	<b>0</b>	<b>11</b>	<b>18</b>	<b>2</b>	<b>2</b>	<b>0</b>	<b>0</b>	<b>1</b>	<b>1</b>	<b>1</b>	<b>1</b>	<b>1</b>	<b>1</b>	<b>0</b>
BARNOVA	8	8	0	0	7	9	1	1	0	0	0	0	0	0	0	0	0
CERCU	1	1	0	0	1	1	0	0	0	0	0	0	0	0	0	0	0
PAUN	1	3	0	0	1	3	1	1	0	0	0	0	1	1	0	0	0
PIETRARIA	2	2	0	0	1	1	0	0	0	0	0	0	0	0	1	1	0
TODIREL	0	0	0	0	0	0	0	0	0	0	0	0	0	0	0	0	0
VISAN	1	1	0	0	1	4	0	0	0	0	1	1	0	0	0	0	0
<b>CIUREA</b>	<b>24</b>	<b>28</b>	<b>0</b>	<b>0</b>	<b>15</b>	<b>22</b>	<b>4</b>	<b>5</b>	<b>1</b>	<b>1</b>	<b>1</b>	<b>1</b>	<b>1</b>	<b>2</b>	<b>1</b>	<b>1</b>	<b>1</b>
CIUREA	16	20	0	0	9	12	3	4	1	1	1	1	1	2	0	0	1
CURATURI	0	0	0	0	0	0	0	0	0	0	0	0	0	0	0	0	0
DUMBRAVA	1	1	0	0	1	2	0	0	0	0	0	0	0	0	0	0	0
HLINCEA	1	1	0	0	1	2	0	0	0	0	0	0	0	0	0	0	0
LUNCA CETATUII	3	3	0	0	1	3	0	0	0	0	0	0	0	0	0	0	0
PICIORU LUPULUI	1	1	0	0	1	1	0	0	0	0	0	0	0	0	0	0	0
SLOBOZIA	2	2	0	0	2	2	1	1	0	0	0	0	0	0	1	1	0
<b>HOLBOCA</b>	<b>18</b>	<b>95</b>	<b>0</b>	<b>0</b>	<b>13</b>	<b>138</b>	<b>7</b>	<b>48</b>	<b>2</b>	<b>13</b>	<b>4</b>	<b>12</b>	<b>3</b>	<b>19</b>	<b>1</b>	<b>2</b>	<b>2</b>
HOLBOCA	13	90	0	0	8	133	3	44	2	13	3	11	2	18	1	2	2
CRISTESTI	1	1	0	0	1	1	1	1	0	0	1	1	0	0	0	0	0
DANCU	3	3	0	0	3	3	2	2	0	0	0	0	1	1	0	0	0
ORZENI	0	0	0	0	0	0	0	0	0	0	0	0	0	0	0	0	0
RUSENII NOI	0	0	0	0	0	0	0	0	0	0	0	0	0	0	0	0	0
RUSENII VECHI	0	0	0	0	0	0	0	0	0	0	0	0	0	0	0	0	0
VALEA LUNGA	1	1	0	0	1	1	1	1	0	0	0	0	0	0	0	0	0
<b>LETCANI</b>	<b>36</b>	<b>37</b>	<b>0</b>	<b>0</b>	<b>28</b>	<b>32</b>	<b>19</b>	<b>20</b>	<b>1</b>	<b>1</b>	<b>1</b>	<b>1</b>	<b>3</b>	<b>4</b>	<b>1</b>	<b>1</b>	<b>0</b>
LETCANI	26	27	0	0	18	22	12	13	1	1	0	0	2	3	1	1	0
BOGONOS	0	0	0	0	0	0	0	0	0	0	0	0	0	0	0	0	0
COGEASCA	8	8	0	0	8	8	5	5	0	0	1	1	1	1	0	0	0
CUCUTENI	2	2	0	0	2	2	2	2	0	0	0	0	0	0	0	0	0

Exploatații agricole care utilizează mașini și echipamente agricole,  
numărul și tipul acestora, pe localități la recensământul general agricol 2002

<b>MIROSLAVA</b>	<b>34</b>	<b>93</b>	<b>1</b>	<b>5</b>	<b>32</b>	<b>95</b>	<b>14</b>	<b>24</b>	<b>5</b>	<b>12</b>	<b>5</b>	<b>41</b>	<b>1</b>	<b>2</b>	<b>0</b>	<b>0</b>	<b>3</b>
MIROSLAVA	12	67	1	5	9	60	5	10	3	10	2	38	0	0	0	0	1
BALCIU	1	1	0	0	1	1	1	1	1	1	1	1	0	0	0	0	0
BRATULENI	1	1	0	0	1	1	0	0	0	0	0	0	0	0	0	0	0
CIURBESTI	0	0	0	0	0	0	0	0	0	0	0	0	0	0	0	0	0
CORNESTI	3	3	0	0	3	3	2	2	0	0	0	0	0	0	0	0	0
DANCAS	1	1	0	0	1	1	0	0	0	0	0	0	0	0	0	0	0
GAURENI	1	1	0	0	1	2	0	0	0	0	0	0	0	0	0	0	0
HORPAZ	1	1	0	0	1	1	1	1	0	0	0	0	0	0	0	0	0
PROSELNICI	2	2	0	0	2	2	1	1	1	1	0	0	0	0	0	0	0
URICANI	4	5	0	0	5	8	1	2	0	0	0	0	0	0	0	0	0
VALEA ADANCA	2	2	0	0	2	2	0	0	0	0	0	0	0	0	0	0	0
VALEA URSULUI	1	4	0	0	1	7	1	3	0	0	1	1	1	2	0	0	0
VOROVESTI	5	5	0	0	5	7	2	4	0	0	1	1	0	0	0	0	2
<b>POPRICANI</b>	<b>17</b>	<b>66</b>	<b>0</b>	<b>0</b>	<b>14</b>	<b>79</b>	<b>11</b>	<b>39</b>	<b>5</b>	<b>14</b>	<b>5</b>	<b>10</b>	<b>6</b>	<b>28</b>	<b>2</b>	<b>2</b>	<b>1</b>
POPRICANI	7	52	0	0	6	48	6	33	3	12	2	7	5	26	1	1	0
CARLIG	1	1	0	0	1	1	0	0	0	0	0	0	0	0	1	1	0
COTU MORII	2	2	0	0	2	2	0	0	0	0	0	0	0	0	0	0	0
CUZA VODA	0	0	0	0	0	0	0	0	0	0	0	0	0	0	0	0	0
MOIMESTI	0	0	0	0	0	0	0	0	0	0	0	0	0	0	0	0	0
REDIU MITROPOLIE	1	1	0	0	0	0	0	0	0	0	0	0	0	0	0	0	0
TIPILESTI	1	1	0	0	1	2	1	1	0	0	0	0	0	0	0	0	0
VANATORI	2	3	0	0	1	9	1	2	0	0	1	1	0	0	0	0	1
VULTURI	3	6	0	0	3	17	3	3	2	2	2	2	1	2	0	0	0
<b>REDIU</b>	<b>13</b>	<b>20</b>	<b>0</b>	<b>0</b>	<b>10</b>	<b>22</b>	<b>7</b>	<b>11</b>	<b>2</b>	<b>4</b>	<b>2</b>	<b>4</b>	<b>2</b>	<b>6</b>	<b>0</b>	<b>0</b>	<b>1</b>
REDIU	5	12	0	0	4	16	4	8	2	4	2	4	2	6	0	0	0
BREAZU	2	2	0	0	1	1	0	0	0	0	0	0	0	0	0	0	0
HORLESTI	5	5	0	0	5	5	3	3	0	0	0	0	0	0	0	0	0
TAUDESTI	1	1	0	0	0	0	0	0	0	0	0	0	0	0	0	0	1
<b>SCHITU DUCA</b>	<b>20</b>	<b>20</b>	<b>0</b>	<b>0</b>	<b>17</b>	<b>19</b>	<b>4</b>	<b>4</b>	<b>0</b>	<b>0</b>	<b>0</b>	<b>0</b>	<b>2</b>	<b>2</b>	<b>0</b>	<b>0</b>	<b>0</b>
SCHITU DUCA	4	4	0	0	2	2	0	0	0	0	0	0	0	0	0	0	0
BLAGA	0	0	0	0	0	0	0	0	0	0	0	0	0	0	0	0	0
DUMITRESTII GALATI	3	3	0	0	3	3	0	0	0	0	0	0	0	0	0	0	0
POCREACA	2	2	0	0	2	2	1	1	0	0	0	0	0	0	0	0	0
POIENI	1	1	0	0	0	0	0	0	0	0	0	0	0	0	0	0	0
POIANA	3	3	0	0	3	4	0	0	0	0	0	0	0	0	0	0	0
SATU NOU	5	5	0	0	5	5	1	1	0	0	0	0	1	1	0	0	0
SLOBOZIA	2	2	0	0	2	3	2	2	0	0	0	0	1	1	0	0	0
<b>TOMESTI</b>	<b>18</b>	<b>18</b>	<b>0</b>	<b>0</b>	<b>17</b>	<b>25</b>	<b>7</b>	<b>7</b>	<b>1</b>	<b>1</b>	<b>4</b>	<b>4</b>	<b>1</b>	<b>1</b>	<b>1</b>	<b>1</b>	<b>0</b>
TOMESTI	7	7	0	0	6	13	1	1	0	0	3	3	0	0	0	0	0
CHICEREA	9	9	0	0	9	9	4	4	1	1	1	1	1	1	1	1	0

Exploatații agricole care utilizează mașini și echipamente agricole,  
numărul și tipul acestora, pe localități la recensământul general agricol 2002

GORUNI	2	2	0	0	2	3	2	2	0	0	0	0	0	0	0	0	0
VLADICENI	0	0	0	0	0	0	0	0	0	0	0	0	0	0	0	0	0
<b>UNGHENI</b>	<b>8</b>	<b>9</b>	<b>0</b>	<b>0</b>	<b>7</b>	<b>10</b>	<b>6</b>	<b>6</b>	<b>0</b>	<b>0</b>	<b>0</b>	<b>0</b>	<b>0</b>	<b>0</b>	<b>0</b>	<b>0</b>	<b>157</b>
BOSIA	3	3	0	0	3	3	2	2	0	0	0	0	0	0	0	0	157
COADA STANCI	2	2	0	0	1	1	1	1	0	0	0	0	0	0	0	0	0
MANZATESTI	1	1	0	0	1	1	1	1	0	0	0	0	0	0	0	0	0
UNGHENI	2	3	0	0	2	5	2	2	0	0	0	0	0	0	0	0	0
<b>VALEA LUPULUI</b>	<b>2</b>	<b>2</b>	<b>0</b>	<b>0</b>	<b>2</b>	<b>3</b>	<b>2</b>	<b>2</b>	<b>0</b>	<b>0</b>	<b>0</b>	<b>0</b>	<b>0</b>	<b>0</b>	<b>0</b>	<b>0</b>	<b>0</b>
VALEA LUPULUI	2	2	0	0	2	3	2	2	0	0	0	0	0	0	0	0	0
<b>VICTORIA</b>	<b>11</b>	<b>24</b>	<b>0</b>	<b>0</b>	<b>11</b>	<b>38</b>	<b>8</b>	<b>13</b>	<b>1</b>	<b>2</b>	<b>2</b>	<b>3</b>	<b>2</b>	<b>6</b>	<b>1</b>	<b>1</b>	<b>6</b>
VICTORIA	3	16	0	0	3	29	2	7	1	2	2	3	2	6	1	1	1
FRASULENI	2	2	0	0	2	3	1	1	0	0	0	0	0	0	0	0	1
ICUSENI	3	3	0	0	3	3	3	3	0	0	0	0	0	0	0	0	0
LUCENI	0	0	0	0	0	0	0	0	0	0	0	0	0	0	0	0	4
SCULENI	2	2	0	0	2	2	1	1	0	0	0	0	0	0	0	0	0
STANCA	0	0	0	0	0	0	0	0	0	0	0	0	0	0	0	0	0
SENDRENI	1	1	0	0	1	1	1	1	0	0	0	0	0	0	0	0	0

localitate	Echip.pt.iri rigat mobile Total	Expl. Agr.	Echip.pt.iri gat fixe Total	Expl. Agr.	Alte mas.echip.ag ricole Total	Expl. Agr.	Echip.cu tract.anim. pluguri Total	Expl. Agr.	Echip.cu tract.anim. grape Total	Expl. Agr.	Echip.cu tract.anim. cultiv. Total	Expl. Agr.	Echip.cu tract.anim. semanat. Total	Expl. Agr.	Echip.cu tract.anim. .carute. Total	Expl. Agr.	Alte echip. cu tract.anim. Total
<b>Judetul Iasi</b>	<b>758</b>	<b>26</b>	<b>77</b>	<b>124</b>	<b>124</b>	<b>10409</b>	<b>10461</b>	<b>7995</b>	<b>8060</b>	<b>6518</b>	<b>6551</b>	<b>5156</b>	<b>5177</b>	<b>30372</b>	<b>30654</b>	<b>279</b>	<b>279</b>
<b>MUNICIPIUL IASI</b>	<b>25</b>	<b>3</b>	<b>4</b>	<b>6</b>	<b>6</b>	<b>15</b>	<b>15</b>	<b>12</b>	<b>12</b>	<b>11</b>	<b>17</b>	<b>8</b>	<b>8</b>	<b>70</b>	<b>102</b>	<b>0</b>	<b>0</b>
IASI	25	3	4	6	6	15	15	12	12	11	17	8	8	70	102	0	0
<b>ARONEANU</b>	<b>6</b>	<b>0</b>	<b>0</b>	<b>3</b>	<b>3</b>	<b>84</b>	<b>84</b>	<b>57</b>	<b>57</b>	<b>24</b>	<b>24</b>	<b>41</b>	<b>41</b>	<b>170</b>	<b>177</b>	<b>16</b>	<b>16</b>
ARONEANU	1	0	0	2	2	14	14	14	14	0	0	7	7	39	44	10	10
DOROBANT	4	0	0	0	0	40	40	23	23	4	4	19	19	77	79	6	6
REDIU ALDEI	0	0	0	0	0	27	27	17	17	17	17	12	12	51	51	0	0
SOROGARI	1	0	0	1	1	3	3	3	3	3	3	3	3	3	3	0	0
<b>BARNOVA</b>	<b>0</b>	<b>0</b>	<b>0</b>	<b>1</b>	<b>1</b>	<b>82</b>	<b>82</b>	<b>29</b>	<b>40</b>	<b>18</b>	<b>18</b>	<b>27</b>	<b>27</b>	<b>223</b>	<b>223</b>	<b>0</b>	<b>0</b>
BARNOVA	0	0	0	0	0	9	9	2	2	0	0	1	1	40	40	0	0
CERCU	0	0	0	0	0	8	8	4	4	1	1	3	3	29	29	0	0
PAUN	0	0	0	0	0	36	36	15	15	16	16	23	23	35	35	0	0
PIETRARIA	0	0	0	0	0	21	21	2	2	1	1	0	0	26	26	0	0
TODIREL	0	0	0	0	0	0	0	0	0	0	0	0	0	74	74	0	0
VISAN	0	0	0	1	1	8	8	6	17	0	0	0	0	19	19	0	0
<b>CIUREA</b>	<b>1</b>	<b>1</b>	<b>1</b>	<b>0</b>	<b>0</b>	<b>100</b>	<b>100</b>	<b>85</b>	<b>85</b>	<b>36</b>	<b>36</b>	<b>34</b>	<b>34</b>	<b>236</b>	<b>239</b>	<b>2</b>	<b>2</b>
CIUREA	1	1	1	0	0	32	32	22	22	17	17	15	15	59	59	0	0
CURATURI	0	0	0	0	0	0	0	0	0	0	0	0	0	0	0	0	0
DUMBRAVA	0	0	0	0	0	25	25	29	29	11	11	7	7	79	79	0	0
HLINCEA	0	0	0	0	0	0	0	0	0	0	0	0	0	0	0	0	0
LUNCA CETATUII	0	0	0	0	0	2	2	1	1	2	2	2	2	16	16	0	0
PICIORU LUPULUI	0	0	0	0	0	6	6	4	4	3	3	0	0	13	13	0	0
SLOBOZIA	0	0	0	0	0	35	35	29	29	3	3	10	10	69	72	2	2
<b>HOLBOCA</b>	<b>5</b>	<b>1</b>	<b>5</b>	<b>0</b>	<b>0</b>	<b>70</b>	<b>72</b>	<b>46</b>	<b>46</b>	<b>36</b>	<b>36</b>	<b>24</b>	<b>24</b>	<b>199</b>	<b>199</b>	<b>0</b>	<b>0</b>
HOLBOCA	5	1	5	0	0	5	5	3	3	0	0	1	1	23	23	0	0
CRISTESTI	0	0	0	0	0	1	1	3	3	4	4	2	2	15	15	0	0
DANCU	0	0	0	0	0	2	2	0	0	0	0	0	0	20	20	0	0
ORZENI	0	0	0	0	0	29	31	14	14	8	8	9	9	34	34	0	0
RUSENII NOI	0	0	0	0	0	10	10	6	6	14	14	5	5	41	41	0	0
RUSENII VECHI	0	0	0	0	0	15	15	12	12	0	0	6	6	37	37	0	0
VALEA LUNGA	0	0	0	0	0	8	8	8	8	10	10	1	1	29	29	0	0
<b>LETCANI</b>	<b>0</b>	<b>0</b>	<b>0</b>	<b>8</b>	<b>8</b>	<b>62</b>	<b>62</b>	<b>43</b>	<b>43</b>	<b>138</b>	<b>138</b>	<b>47</b>	<b>48</b>	<b>489</b>	<b>491</b>	<b>8</b>	<b>8</b>
LETCANI	0	0	0	6	6	19	19	14	14	34	34	3	4	204	205	6	6
BOGONOS	0	0	0	0	0	0	0	0	0	25	25	0	0	62	62	0	0
COGEASCA	0	0	0	2	2	29	29	26	26	78	78	30	30	162	162	1	1
CUCUTENI	0	0	0	0	0	14	14	3	3	1	1	14	14	61	62	1	1

<b>MIROSLAVA</b>	<b>7</b>	<b>0</b>	<b>0</b>	<b>1</b>	<b>1</b>	<b>91</b>	<b>93</b>	<b>61</b>	<b>63</b>	<b>109</b>	<b>110</b>	<b>41</b>	<b>41</b>	<b>349</b>	<b>354</b>	<b>1</b>	<b>1</b>
MIROSLAVA	3	0	0	0	0	2	2	4	5	1	1	7	7	14	18	0	0
BALCIU	0	0	0	0	0	2	2	2	2	0	0	1	1	6	6	0	0
BRATULENI	0	0	0	0	0	7	7	5	5	16	16	3	3	42	42	1	1
CIURBESTI	0	0	0	0	0	5	5	0	0	22	22	6	6	39	39	0	0
CORNESTI	0	0	0	0	0	8	8	3	3	12	12	2	2	47	47	0	0
DANCAS	0	0	0	0	0	0	0	0	0	0	0	0	0	1	1	0	0
GAURENI	0	0	0	0	0	6	7	6	7	3	4	1	1	14	14	0	0
HORPAZ	0	0	0	0	0	3	3	0	0	0	0	0	0	4	4	0	0
PROSELNICI	0	0	0	0	0	7	7	4	4	2	2	2	2	57	57	0	0
URICANI	0	0	0	0	0	15	16	9	9	2	2	5	5	40	41	0	0
VALEA ADANCA	0	0	0	0	0	3	3	2	2	0	0	2	2	7	7	0	0
VALEA URSULUI	0	0	0	0	0	4	4	2	2	1	1	3	3	5	5	0	0
VOROVESTI	4	0	0	1	1	29	29	24	24	50	50	9	9	73	73	0	0
<b>POPRICANI</b>	<b>1</b>	<b>1</b>	<b>40</b>	<b>2</b>	<b>2</b>	<b>106</b>	<b>108</b>	<b>89</b>	<b>89</b>	<b>61</b>	<b>61</b>	<b>31</b>	<b>32</b>	<b>252</b>	<b>258</b>	<b>0</b>	<b>0</b>
POPRICANI	0	1	40	2	2	21	21	13	13	22	22	3	3	55	59	0	0
CARLIG	0	0	0	0	0	2	2	2	2	0	0	3	3	5	5	0	0
COTU MORII	0	0	0	0	0	5	5	4	4	1	1	0	0	21	21	0	0
CUZA VODA	0	0	0	0	0	25	26	22	22	19	19	14	15	57	58	0	0
MOIMESTI	0	0	0	0	0	12	13	7	7	3	3	3	3	17	17	0	0
REDIU MITROPOLIE	0	0	0	0	0	5	5	4	4	3	3	1	1	10	10	0	0
TIPILESTI	0	0	0	0	0	2	2	2	2	1	1	1	1	3	3	0	0
VANATORI	1	0	0	0	0	19	19	18	18	1	1	1	1	36	36	0	0
VULTURI	0	0	0	0	0	15	15	17	17	11	11	5	5	48	49	0	0
<b>REDIU</b>	<b>1</b>	<b>0</b>	<b>0</b>	<b>1</b>	<b>1</b>	<b>25</b>	<b>25</b>	<b>18</b>	<b>18</b>	<b>14</b>	<b>14</b>	<b>4</b>	<b>4</b>	<b>79</b>	<b>79</b>	<b>0</b>	<b>0</b>
REDIU	0	0	0	0	0	0	0	0	0	0	0	0	0	1	1	0	0
BREAZU	0	0	0	0	0	0	0	0	0	0	0	0	0	0	0	0	0
HORLESTI	0	0	0	1	1	25	25	18	18	14	14	4	4	78	78	0	0
TAUTESTI	1	0	0	0	0	0	0	0	0	0	0	0	0	0	0	0	0
<b>SCHITU DUCA</b>	<b>0</b>	<b>0</b>	<b>0</b>	<b>0</b>	<b>0</b>	<b>184</b>	<b>186</b>	<b>125</b>	<b>125</b>	<b>107</b>	<b>107</b>	<b>151</b>	<b>151</b>	<b>377</b>	<b>390</b>	<b>0</b>	<b>0</b>
SCHITU DUCA	0	0	0	0	0	23	23	23	23	21	21	21	21	48	49	0	0
BLAGA	0	0	0	0	0	12	12	6	6	6	6	12	12	14	14	0	0
DUMITRESTII GALATI	0	0	0	0	0	34	35	20	20	21	21	37	37	66	66	0	0
POCREACA	0	0	0	0	0	46	46	37	37	40	40	29	29	67	68	0	0
POIENI	0	0	0	0	0	17	17	7	7	0	0	10	10	57	57	0	0
POIANA	0	0	0	0	0	24	24	20	20	9	9	25	25	76	87	0	0
SATU NOU	0	0	0	0	0	3	3	5	5	3	3	4	4	19	19	0	0
SLOBOZIA	0	0	0	0	0	25	26	7	7	7	7	13	13	30	30	0	0
<b>TOMESTI</b>	<b>0</b>	<b>0</b>	<b>0</b>	<b>0</b>	<b>0</b>	<b>71</b>	<b>71</b>	<b>57</b>	<b>57</b>	<b>10</b>	<b>10</b>	<b>28</b>	<b>28</b>	<b>161</b>	<b>161</b>	<b>0</b>	<b>0</b>
TOMESTI	0	0	0	0	0	19	19	15	15	1	1	3	3	44	44	0	0
CHICEREA	0	0	0	0	0	30	30	22	22	8	8	21	21	54	54	0	0

GORUNI	0	0	0	0	0	22	22	20	20	1	1	4	4	49	49	0	0
VLADICENI	0	0	0	0	0	0	0	0	0	0	0	0	0	14	14	0	0
<b>UNGHENI</b>	<b>157</b>	<b>0</b>	<b>0</b>	<b>1</b>	<b>1</b>	<b>305</b>	<b>305</b>	<b>136</b>	<b>136</b>	<b>119</b>	<b>119</b>	<b>228</b>	<b>229</b>	<b>376</b>	<b>376</b>	<b>0</b>	<b>0</b>
BOSIA	157	0	0	1	1	118	118	120	120	98	98	100	100	231	231	0	0
COADA STANCIU	0	0	0	0	0	15	15	9	9	13	13	4	4	62	62	0	0
MANZATESTI	0	0	0	0	0	127	127	4	4	6	6	96	96	52	52	0	0
UNGHENI	0	0	0	0	0	45	45	3	3	2	2	28	29	31	31	0	0
<b>VALEA LUPULUI</b>	<b>0</b>	<b>0</b>	<b>0</b>	<b>0</b>	<b>0</b>	<b>9</b>	<b>9</b>	<b>9</b>	<b>9</b>	<b>9</b>	<b>9</b>	<b>3</b>	<b>3</b>	<b>8</b>	<b>8</b>	<b>0</b>	<b>0</b>
VALEA LUPULUI	0	0	0	0	0	9	9	9	9	9	9	3	3	8	8	0	0
<b>VICTORIA</b>	<b>6</b>	<b>0</b>	<b>0</b>	<b>1</b>	<b>1</b>	<b>111</b>	<b>111</b>	<b>56</b>	<b>56</b>	<b>45</b>	<b>45</b>	<b>19</b>	<b>19</b>	<b>199</b>	<b>200</b>	<b>0</b>	<b>0</b>
VICTORIA	1	0	0	1	1	13	13	11	11	14	14	1	1	34	34	0	0
FRASULENI	1	0	0	0	0	5	5	4	4	7	7	3	3	28	29	0	0
ICUSENI	0	0	0	0	0	47	47	28	28	0	0	0	0	59	59	0	0
LUCENI	4	0	0	0	0	31	31	10	10	23	23	13	13	27	27	0	0
SCULENI	0	0	0	0	0	6	6	1	1	1	1	0	0	17	17	0	0
STANCA	0	0	0	0	0	9	9	2	2	0	0	2	2	34	34	0	0
SENDRENI	0	0	0	0	0	0	0	0	0	0	0	0	0	0	0	0	0

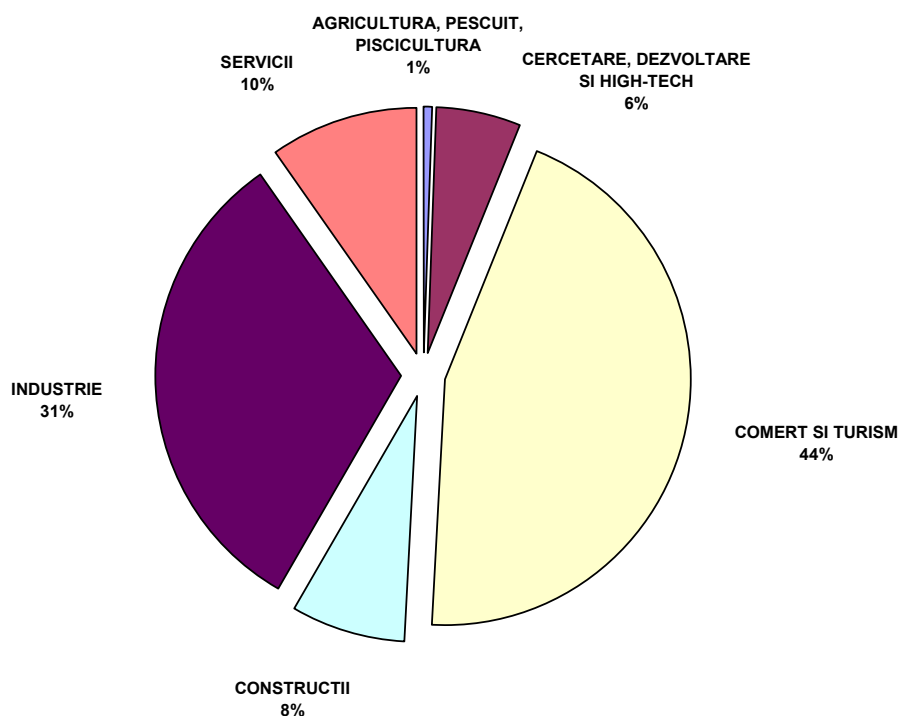
ANEXA 33  
INVESTIȚII STRĂINE

Nr firme	SECTIUNE	Total participare străină în RON		CA2003	NRS2003	CA2004	NRS2004	CA2005	NRS2005	CA2006	NRS2006	CA2007	NRS2007
	Activități de servicii administrative și activități de servicii suport	3448184	7161412		12	5263005	32	973724	72	10555793	438	24514922	700
13	Activități de spectacole, culturale și recreative	86145	17332992		116	45769794	109	5827863	123	7274539	122	4629121	111
62	Activități profesionale, științifice și tehnice	1886102	45578259		86	85795529	151	10874350	177	15218603	221	19653059	296
48	Agricultură , vânătoare, silvicultură	934929	100627747		45	104951517	75	12577071	177	14718262	180	20821383	262
5	Alte activități de servicii	1002	0		0	0	0	19606	5	72352	7	175174	15
	Alte activități de servicii colective, sociale și personale	15847	1080256		6	1752276	8	323876	20	545960	20	739801	37
269	Comerț cu ridicata și cu amănuntul; repararea autovehiculelor și motocicletelor	14154516	1409453765		626	1935291941	762	255071249	1024	409214571	1277	715213503	1575
	Comerțul cu ridicata și cu amănuntul, repararea autovehiculelor, motocicletelor și a bunurilor personale și de uz gospodăresc	2744563	369023794		213	501854125	270	53203269	240	44002764	284	109688963	245
164	Construcții	13481188	2057057900		1208	2442348936	942	160251544	1089	142804487	1073	231218809	1451
	Distribuția apei; salubritate, gestionarea deșeurilor, activități de decontaminare	57162	6861673		7	35690974	8	1048542	8	4923841	21	4919249	18
4	Energie electrică și termică, gaze și apă caldă și aer condiționat	2243	1816751		2	185553	2	24702	1	18449	1	19681	1
51	Hoteluri și restaurante	334712	30631009		90	42399522	122	8026418	166	11820943	274	18564561	289
3	Industria extractivă	12730	1039097		4	554284	2	20127	2	113181	9	315735	13
114	Industria prelucrătoare	145969058	4459309749		5310	5513832227	5574	581190039	6068	529010116	6496	633985869	6762
62	Informații și comunicații	6643519	99114763		246	145879222	338	20885122	435	45447230	546	83582380	664
4	Intermedieri financiare și activități de asigurări	130	0		0	0	0	0	0	0	0	0	0
10	Intermedieri financiare și asigurări	432732	1662340		9	4266258	10	421943	22	427328	19	25767235	73
	Producția și furnizarea de energie electrică și termică, gaze, apă caldă și aer condiționat	971875	0		0	0	0	0	0	0	0	17514	0
79	Produse ale industriei prelucrătoare	36671145	559737242		4101	4083262354	5206	314822046	4713	323134457	3456	329580112	2364
12	Sănătate și asistență socială	11227	321175		1	522120	2	62890	4	137367	7	235724	12
36	Transport și depozitare	74120	114120		6	9168621	53	4760608	43	8993795	59	27420029	123
40	Transport, depozitare și comunicații	41486	11685630		24	12112221	40	1282615	41	1875254	34	2659661	36
93	Tranzacții imobiliare	12625810	250225832		222	101525721	226	16419380	151	12411168	125	30233928	154
	Tranzacții imobiliare, închirieri și activități de servicii prestate în principal întreprinderilor	5970433	454304040		272	663517954	529	100938424	696	91769584	894	108606252	606
6	Învățământ	5696	0		0	0	0	30675	1	224216	2	317801	3

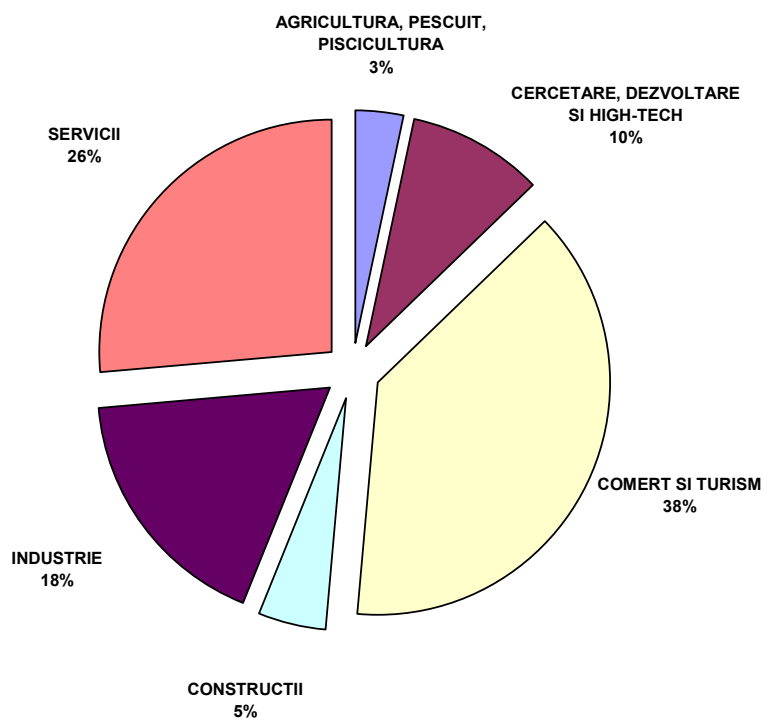


ANEXA 34  
FIRME STRĂINE

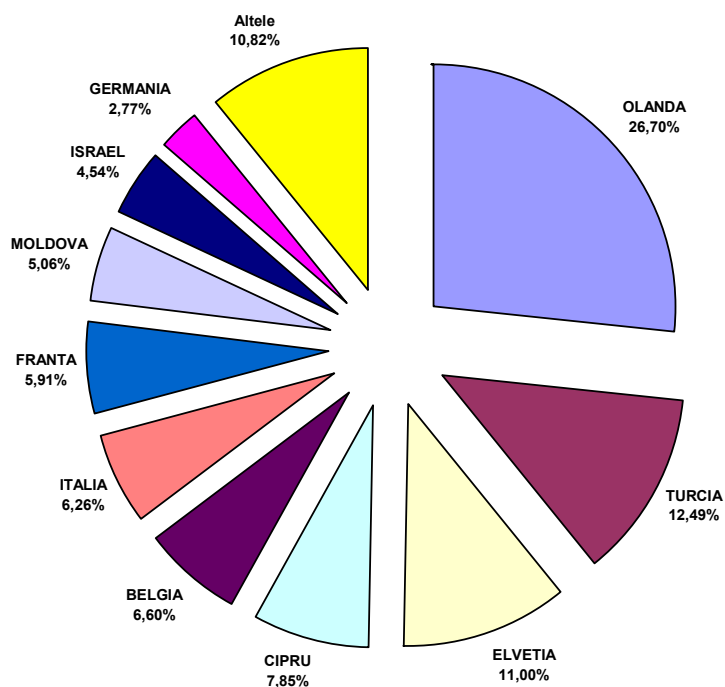
**DISTRIBUTIA PE GRUPE DE ACTIVITATE A CIFREI DE AFACERI A FIRMELOR ACTIVE IN 2007  
CU SEDIUL IN IASI, CU APORT DE CAPITAL STRAIN, AN: 2007, CIFRA DE AFACERI TOTALA: 2.93 mld.  
lei**



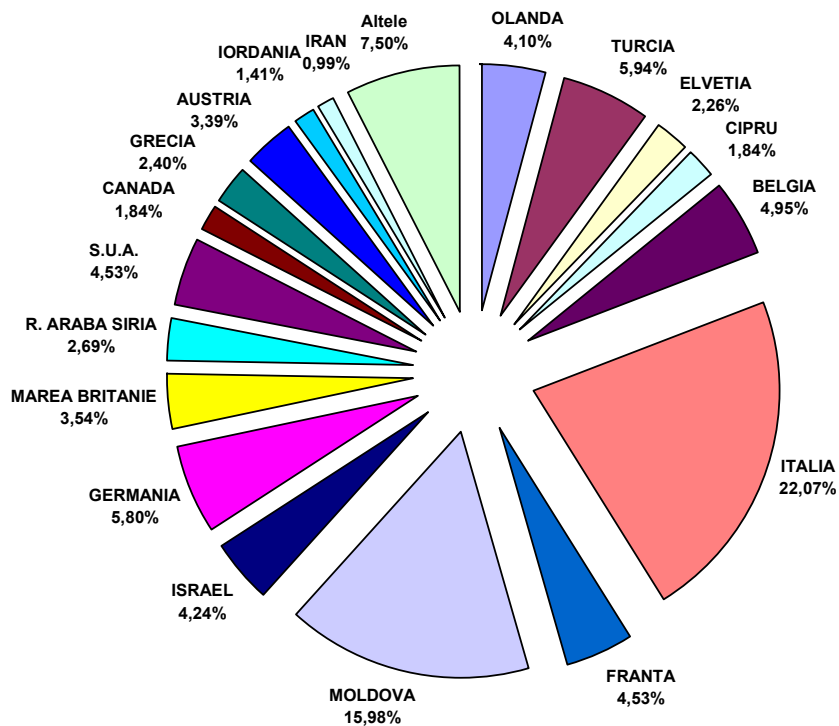
**DISTRIBUTIA PE GRUPE DE ACTIVITATE A NUMARULUI DE FIRME ACTIVE IN 2007  
CU SEDIUL IN IASI, CU APORT DE CAPITAL STRAIN, AN: 2007, NUMAR FIRME: 714**



**DISTRIBUTIA PE TARI A CIFREI DE AFACERI A FIRMELOR ACTIVE IN 2007**  
**CU SEDIUL IN IASI, CU APORT DE CAPITAL STRAIN, AN: 2007, CIFRA DE AFACERI TOTALA: 2.93 mld.**  
 lei



**DISTRIBUTIA PE TARI A NUMARULUI DE FIRME ACTIVE IN 2007**  
**CU SEDIUL IN IASI, CU APORT DE CAPITAL STRAIN, AN: 2007, NUMAR FIRME: 714**



ANEXA 35  
BAZA DATE ZONA METROPOLITANĂ

LOCALITATE	ANG_ADMIN/1000	DIST_DN(KM)	DIST_IASI(KM)	DIST_GARA(KM)	NR_TRASEE_TRANSP	DENSITATE_LOCUIT/KM2	%DENSITATE_CRESTERE	DIF_DENSITATE	POP_TOT	%POP_0_6ANI
IASI	2.123	0			48	3367.157	-6.829	-246.793	320789	5.364
ARONEANU	4.854	10	5	10	2	73.945	21.38	13.025	2884	10.333
BARNOVA	4.066	7	15	15	2	95.463	34.117	24.284	3935	11.156
CIUREA	2.477	32	15	1.5	7	211.484	25.647	43.168	10092	10.563
HOLBOCA	1.543	0	3	1	2	196.435	4.874	9.129	11662	7.263
LETCANI	2.719	0	15	6	10	113.066	12.738	12.775	6620	11.994
MIROSLAVA	1.61	10	6	6	4	97.772	49.224	32.251	8073	10.678
POPRICANI	2.673	0	20	27	7	97.242	21.702	17.34	6735	11.062
REDIU	2.463	5	10	16	7	116.562	19.28	18.841	6496	9.021
SCHITU DUCA	2.767	0	25	25	5	36.142	10.977	3.575	4337	10.307
TOMESTI	1.348	0	11	21	2	319.752	5.616	17.004	11866	6.843
VICTORIA	3.261	2	24	24	1	69.064	13.994	8.478	4293	11.577

## ZMI\_12

LOCALITATE	%POP_7_14ANI	%POP_15_19ANI	%POP_20_29ANI	%POP_30_59ANI	%POP>60ANI	%POP_VARSTA_MUNCA	%POP_CRESTERE	POP_DIF	%POP_0_6_CRESTERE	%POP_7_14_CRESTERE
IASI	8.919	9.294	23.197	40.631	12.595	71.602	-6.829	-23512	-51.613	-39.995
ARONEANU	12.691	7.039	14.216	33.599	22.122	53.988	21.38	508	26.271	67.123
BARNOVA	12.427	8.488	17.128	33.367	17.433	57.23	34.117	1001	20.604	22.25
CIUREA	14.834	8.492	15.686	37.019	13.407	59.721	25.647	2060	-16.784	44.778
HOLBOCA	13.694	13.986	14.723	40.396	9.938	66.558	4.874	542	-53.153	-25.859
LETCANI	13.776	6.964	17.447	33.051	16.767	56.375	12.738	748	12.465	10.545
MIROSLAVA	12.065	9.501	16.945	34.659	16.153	59.296	49.224	2663	46.848	46.027
POPRICANI	12.918	8.953	16.11	32.739	18.218	56.006	21.702	1201	17.694	12.987
REDIU	11.392	7.928	15.871	37.762	18.026	60.16	19.28	1050	1.736	17.089
SCHITU DUCA	11.137	7.009	13.581	31.589	26.378	51.418	10.977	429	23.14	6.388
TOMESTI	15.102	14.959	13.332	42.019	7.745	66.543	5.616	631	-67.559	-2.077
VICTORIA	12.532	7.268	15.234	29.863	23.527	51.526	13.994	527	38.056	9.128

## ZMI\_12

LOCALITATE	%POP_15_19_CRESTERE	%POP_20_29_CRESTERE	%POP_30_59_CRESTERE	%POP>60_CRESTERE	%POP_VARSTA_MUNCA_CRESTERE	%POP_UNIV	%POP_POSTLIC	%POP_LICEU
IASI	-13.127	17.411	-0.511	24.889	3.403	16.249	3.88	34.829
ARONEANU	-12.121	3.535	29.028	17.495	15.848	1.489	0.662	9.967
BARNOVA	20.144	63.592	37.92	29.924	40.312	3.397	1.163	12.393
CIUREA	18.534	7.032	50.949	30.096	32.316	2.299	1.334	15.094
HOLBOCA	100.615	9.853	20.609	32.306	26.479	1.927	1.46	19.054
LETCANI	-33.188	17.259	20.286	31.051	10.906	0.964	0.445	11.049
MIROSLAVA	38.949	64.819	60.805	26.112	56.951	2.064	0.796	12.31
POPRICANI	-5.928	26.163	34.043	24.569	23.47	1.337	0.891	11.673
REDIU	-11.512	26.658	26.118	30.546	20.172	3.315	1.021	19.871
SCHITU DUCA	-12.139	30.022	5.061	15.789	7.625	0.92	0.595	6.495
TOMESTI	192.422	-18.789	37.28	28.531	30.018	1.818	0.914	17.955
VICTORIA	-20	44.053	11.965	9.307	14.138	0.534	0.225	4.669

LOCALITATE	%POP_EDUC_PRIM	%POP_FARA_SCOALA	%ANALFABETI	POP_ACTIVIA	%POP_ACTIVIA	POP_INACTIVA/1000ACTIVA	%POP_OCUPATA	TOT_SOMERI	%SOMERI	%SOMERI_PRIMUL_JOB
IASI	11.391	0.909	0.56	136494	42.549	1350.206	87.75	16720	12.25	30.831
ARONEANU	38.627	2.936	2.647	1247	43.239	1312.751	93.986	75	6.014	34.667
BARNOVA	28.458	3.397	2.54	1557	39.568	1527.296	96.211	59	3.789	47.458
CIUREA	26.388	6.481	5.111	4578	45.363	1204.456	84.382	715	15.618	45.035
HOLBOCA	22.742	2.744	2.112	5524	47.368	1111.151	88.903	613	11.097	38.01
LETCANI	31.906	4.69	2.54	2552	38.55	1594.044	88.715	288	11.285	37.5
MIROSLAVA	29.323	4.349	2.049	3742	46.352	1157.402	90.834	343	9.166	38.776
POPRICANI	31.331	4.366	2.424	2678	39.762	1514.937	80.396	525	19.604	48.571
REDIU	28.095	3.369	1.344	2420	37.254	1684.298	93.595	155	6.405	43.871
SCHITU DUCA	37.618	8.309	4.79	1689	38.944	1567.792	95.796	71	4.204	73.239
TOMESTI	22.963	1.914	1.057	5401	45.517	1197.001	82.54	943	17.46	30.117
VICTORIA	46.02	5.963	3.319	1385	32.262	2099.639	94.874	71	5.126	69.014



## ZMI\_12

LOCALITATE	TOT_PENSIONARI	%PENSIONARI	PENSIONARI/1000_OCUP	%SOMERI<6LUNI	%SOMERI_6_9LUNI	%SOMERI_9_27LUNI	%SOMERI>27LUNI	ANG_NAVETISTI	%NAVETISTI
IASI	59246	32.147	494.648	21.256	19.025	27.135	32.602	5078	3.866
ARONEANU	501	30.605	427.474	8	12	30.667	49.333	332	27.191
BARNOVA	661	27.796	441.255	27.119	13.559	40.678	18.644	328	21.452
CIUREA	1271	23.05	329.019	22.238	13.007	32.028	32.727	1860	43.703
HOLBOCA	1266	20.626	257.789	28.385	16.966	26.754	27.896	1371	25.912
LETCANI	1166	28.663	515.018	11.458	14.931	30.556	43.056	898	36.743
MIROSLAVA	1273	29.393	374.522	17.201	21.574	23.324	37.901	825	22.86
POPRICANI	1346	33.177	625.174	10.095	7.429	13.714	68.762	817	33.719
REDIU	1467	35.991	647.682	14.194	21.935	29.677	34.194	553	23.512
SCHITU DUCA	1093	41.276	675.525	76.056	0	23.944	0	107	6.536
TOMESTI	1326	20.51	297.443	16.861	19.406	24.92	38.812	2839	55.482
VICTORIA	1110	38.171	844.749	8.451	15.493	30.986	45.07	71	5.314

## ZMI\_12

LOCALITATE	%LOC_MUNCA_STRAINATATE	%ANG_AGRICULTURA	%ANG_INDUSTRIE	%ANG_CONSTRUCTII	%ANG_COMERT	%ANG_TRANSPORT	%ANG_INVATAMANT	%ANG_SANATATE
IASI	1.433	1.095	30.612	6.543	16.508	6.269	10.118	8.979
ARONEANU	1.065	61.179	14.742	4.095	6.47	2.293	2.785	2.867
BARNOVA	0.523	58.208	11.576	3.728	7.129	3.27	4.055	5.755
CIUREA	1.598	34.539	30.874	6.743	8.67	5.334	2.82	3.736
HOLBOCA	1.096	31.544	31.506	6.445	10.792	5.084	3.553	3.648
LETCANI	0.777	50.286	19.885	10.311	7.529	3.601	2.046	1.187
MIROSLAVA	1.053	55.75	18.897	5.874	5.957	2.023	2.632	2.134
POPRICANI	0.991	49.814	16.715	8.13	6.81	3.714	4.746	4.416
REDIU	0.51	35.034	22.619	4.124	14.073	4.549	6.76	4.082
SCHITU DUCA	0.367	83.995	1.955	3.787	2.443	0.977	2.749	1.527
TOMESTI	1.993	16.924	43.287	6.801	10.866	3.752	3.498	2.501
VICTORIA	0.225	79.566	3.293	4.641	2.695	0.823	2.096	2.171

## ZMI\_12

LOCALITATE	%ANG_ALTELE	%SOMERI_CRESTERE	%ANG_IND_CRESTERE	%POP_OCUP_CRESTERE	TOT_LOCUINTE	%LOC_SEZONIERE	M2_LOCUIBILI/PERS	%LOC_FARA_BUCATARIE
IASI	19.876	48.98	-47.851	-19.193	109617	5.102	12.223	4.676
ARONEANU	5.569	-53.125	-38.144	29.933	919	13.166	12.354	10.773
BARNOVA	6.279	-24.359	-40.604	69.841	1552	28.93	14.666	22.101
CIUREA	7.284	106.647	-20.364	31.35	3046	8.24	11.542	18.319
HOLBOCA	7.428	34.136	-32.07	4.958	3173	2.049	9.946	3.498
LETCANI	5.155	6.273	-2.213	-3.495	1956	5.061	10.279	16.411
MIROSLAVA	6.733	65.7	26.766	51.673	2531	10.984	10.885	21.493
POPRICANI	5.654	59.091	10.054	5.076	2011	6.614	11.567	15.316
REDIU	8.759	-9.884	-29.349	-1.221	2187	13.443	14.052	12.026
SCHITU DUCA	2.566	-19.318	-68.932	-0.247	1636	0	11.752	28.667
TOMESTI	12.371	376.263	-17.841	-10.5	3503	6.052	10.695	10.819
VICTORIA	4.716	-45.385	-61.062	-0.303	1444	6.163	10.887	26.939

## ZMI\_12

LOCALITATE	%LOC_FARA_BAIE	%LOC_FARA_WC	%LOC_FARA_ALIM_APA	LOC_FARA_ALIM_APA	%LOC_FARA_APA_CALDA	LOC_FARA_APA_CALDA	%LOC_FARA_CANALIZARE	LOC_FARA_CANALIZARE
IASI	5.558	4.245	1.347	1476	7.422	8136	5.02	5503
ARONEANU	98.259	98.259	78.89	725	98.368	904	98.041	901
BARNOVA	92.784	93.299	84.923	1318	93.492	1451	92.01	1428
CIUREA	72.095	72.554	58.864	1793	73.769	2247	71.635	2182
HOLBOCA	53.955	53.987	51.938	1648	54.806	1739	53.829	1708
LETCANI	96.319	96.37	92.996	1819	99.591	1948	95.91	1876
MIROSLAVA	93.362	93.639	77.242	1955	96.602	2445	93.007	2354
POPRICANI	97.016	97.563	94.132	1893	99.155	1994	96.718	1945
REDIU	84.591	87.106	44.993	984	91.815	2008	80.018	1750
SCHITU DUCA	99.633	99.633	99.633	1630	99.878	1634	99.633	1630
TOMESTI	40.137	40.622	38.339	1343	42.05	1473	39.623	1388
VICTORIA	98.13	98.13	95.776	1383	99.792	1441	97.922	1414

## ZMI\_12

LOCALITATE	%LOC_FARA_RETEA_GAZ	LOC_FARA_RETEA_GAZ	%LOC_FARA_INCALZIRE_CENTR	LOC_FARA_INCALZIRE_CENTR	%LOC_CENTRALA_PROPRIE	%LOC_FARA_ELECTRICITATE
IASI	8.175	8961	7.481	8200	8.097	0.403
ARONEANU	100	919	99.238	912	100	7.291
BARNOVA	100	1552	96.198	1493	100	9.021
CIUREA	100	3046	77.741	2368	1.327	6.435
HOLBOCA	54.144	1718	55.783	1770	3.564	2.332
LETCANI	100	1956	99.898	1954	100	12.577
MIROSLAVA	96.879	2452	97.392	2465	100	8.613
POPRICANI	100	2011	99.552	2002	100	8.503
REDIU	84.179	1841	93.599	2047	97.143	8.596
SCHITU DUCA	100	1636	100	1636	0	14.853
TOMESTI	37.796	1324	44.961	1575	10.685	5.395
VICTORIA	100	1444	99.723	1440	100	9.834

## ZMI\_12

LOCALITATE	LOC_FARA_ELECTRICITATE	%LOCUINTE_CRESTERE	LOCUINTE_DIF	DIF_%LOC_TERMOFIC	TOTAL_CLADIRI_LOCUIT	%CLADIRI_BETON	%CLADIRI_CARAMIDA	%CLADIRI_LEMN
IASI	442	5.416	5632	-3.731	10920	15.85	47.424	1.376
ARONEANU	67	27.462	198		911	1.749	11.148	1.093
BARNOVA	140	70.737	643		1490	2.184	29.98	2.912
CIUREA	196	31.804	735	0.674	2138	2.775	20.259	0.648
HOLBOCA	74	13.362	374	-7.055	1742	2.571	5.714	0.057
LETCANI	246	27.927	427	-4.578	1807	0.701	8.086	0.485
MIROSLAVA	218	54.801	896		2308	1.918	12.927	0.417
POPRICANI	171	37.551	549		1911	0.415	7.109	0.311
REDIU	188	39.834	623	-10.111	1968	1.925	20.089	0.938
SCHITU DUCA	243	12.75	185	1635		0.061	0.183	0.061
TOMESTI	189	14.515	444	-14.36	1524	5.212	16.216	0.708
VICTORIA	142	17.208	212		1414	0.917	3.103	0.282

## ZMI\_12

LOCALITATE	%CLADIRI_ALTE	%CLAD<1944	%CLAD_1945_1989	%CLAD_DUPA_1989	STRAZI_TOTAL(KM)	%STRAZI_ASFALT	%STRAZI_PIATRA	%STRAZI_PAMANT	%STRAZI_REP	%STRAZI_ILUMINATE
IASI	35.35	30.567	52.693	16.74	501.6	68.79	18.771	12.44	34.38	
ARONEANU	86.011	15.956	57.705	26.339	45.55	8.858	25.596	58.953	13.172	13.172
BARNOVA	64.924	9.729	44.408	45.864	64.55	12.161	34.16	53.679	83.997	23.238
CIUREA	76.318	12.442	59.436	28.122	61.78	5.18	10.521	17.805	19.424	80.932
HOLBOCA	91.657	9.257	66.629	24.114	48	52.083	0	47.917	54.167	52.083
LETCANI	90.728	6.739	64.744	28.518	71.34	37.146	17.676	45.178	12.616	11.214
MIROSLAVA	84.737	8.299	54.962	36.739	43.35	24.106	36.909	43.599	52.307	52.307
POPRICANI	92.164	6.746	61.962	31.292	29.3	51.195	10.239	38.567	47.782	0
REDIU	77.048	5.133	58.736	36.13	66	9.091	0	90.909	90.909	90.909
SCHITU DUCA	99.694	15.413	65.443	19.144	83	30.12	10.843	59.036	59.036	16.867
TOMESTI	77.864	10.746	55.341	33.912	25	46	8	44	60	65
VICTORIA	95.698	7.475	70.028	22.496	40.6	35.222	11.084	50.493	60.099	49.261

## ZMI\_12

LOCALITATE	RETEA_DISTRIB_APA(KM)	RETEA_CANALIZARE(KM)	RETEA_ELECTRICITATE(KM)	RETEA_DISTRIB_GAZ(KM)	SUPRAF_INTRAVILAN(HA)	%SUPRAF_INTRAVILAN	%SUPRAF_CONSTRUITA
IASI	589	464.1	2925.74	304.58	3670	38.522	30.438
ARONEANU	4.38	0	12	0	30.3	0.777	1.419
BARNOVA	0	0	30	0	684.82	16.614	0.078
CIUREA	0	0	50	3.8	798	16.723	3.269
HOLBOCA	5	5	48	5	395.65	6.664	3.708
LETCANI	34	0	71	7.26	342.41	5.848	1.981
MIROSLAVA	0	0	55	5	500	6.055	1.817
POPRICANI	0	0	20	0	658.06	9.501	0.505
REDIU	12	1	4	20		16.973	1.543
SCHITU DUCA	1.5	0	35	0	660	5.5	1.5
TOMESTI	3	3	25	6	388.8	10.477	1.078
VICTORIA	0	0	40.6	0	767.2	12.342	0.6



LOCALITATE	CLAD_CULT	%SUPRAF_PROPR_BISERICILOR	SUPRAF_MONUM(MP)	ABON_TELEFON/1000	NR_CABINE_TELEFON/1000	ABON_CTV/1000	%LOCUINTE_VACANTA
IASI	60	0.658		295.344	0.807		
ARONEANU	4	0.097	1450	96.394	1.387	0	1.632
BARNOVA	6	1.201	15000	127.065	1.525	0	19.33
CIUREA	7	0.461	200000	74.316	2.774	41.617	0.164
HOLBOCA	7	0.505	5000	3.001	1.543	300.12	0
LETCANI	4	0.342	2000	75.529	1.057	0	0
MIROSLAVA	13	1.817	0	141.459	0.991	0	0
POPRICANI	7	0.866	0	51.225	1.039	21.529	0.149
REDIU	7	0.624	120	149.784	4.156	0	0
SCHITU DUCA	8	0.15	86400	57.644	3.459	0	0.917
TOMESTI	8	0.313	0	126.412	0.674	58.992	2.284
VICTORIA	9	0.008	2400	58.234	1.165	0	0

## ZMI\_12

LOCALITATE	%SUPRAF_DISPONIBILE_INVESTITII	%SUPRAF_CONCESIONATA	SUPRAF_DISPON_DEZV(MP)	SUPRAF_CONCESIONATA(MP)	SUPRAF_DEGRADATE(MP)	BENEF_AS_SOC/1000
IASI		0.043		41317.606	2310000	87.21
ARONEANU	0	0.01	0	4000	8130000	95.354
BARNOVA	0.121	0.006	50000	2500	680000	63.532
CIUREA	0.21	3.001	100000	1432000	3300000	170.63
HOLBOCA	0	0.05	0	29587	4380000	77.774
LETCANI	0.277	0.009	162000	5000	6140000	18.882
MIROSLAVA	1.211	0.182	1000000	150000	4020000	49.672
POPRICANI	0.017	0.078	12000	54000	6300000	46.771
REDIU	0	0.359	0	200000	8400000	29.403
SCHITU DUCA	0.067	0.001	80000	1400	6260000	33.433
TOMESTI	1.078	0.539	400000	200000	2600000	80.061
VICTORIA	0.032	0.024	20000	15000	4010000	201.258

## ZMI\_12

LOCALITATE	CHELT_INVAT_1_8/ELEV_1_8	%SUPRAF_AGRICOLA	%SUPRAF_PADURI	%SUPRAF_PASUNI	%SUPRAF_LIVEZI	%SUPRAF_GRADINI_LEGUME	%SUPRAF_IAZURI	%SUPRAF_DEGRADATE
IASI	7122.497	42.648	10.173	11.889	5.307	0	2.764	2.425
ARONEANU	6963.063	42.62	1.132	2.147	0.009	0	2.359	20.845
BARNOVA	8076.643	23.998	34.156	12.788	6.489	0	2.003	1.65
CIUREA	5786.92	55.26	29.631	12.846	0.356	5.281	0.859	6.915
HOLBOCA	10497.297	59.594	24.586	12.296	0	1.28	0	7.378
LETCANI	7591.912	89.838	0.188	29.018	1.008	0.427	2.015	10.487
MIROSLAVA	9161.701	48.444	9.023	19.983	5.765	3.331	2.241	4.869
POPRICANI	9254.637	69.015	0.481	30.58	0	0.967	0.072	9.096
REDIU	8922.342	84.909	0.667	0	0.09	1.525	0	15.073
SCHITU DUCA	10308.853	33.333	46.667	7.5	0.667	0.05	0.1	5.217
TOMESTI	7749.004	59.014	27.728	14.228	6.467	2.695	1.994	7.006
VICTORIA	7350.036	58.687	15.676	13.964	0	2.188	2.404	6.451

LOCALITATE	VENITURI(MII_LEI)	VENITURI/LOCUIITOR	%VENITURI_CONCESIUNI	%VENITURI_PROPRII	VENITURI_PROPRII/LOCUIITOR	%CHELT_AUTORIT_PB	CHELT_AUTORIT_PB/LOCUIITOR
IASI	1297624463	4045.103	5.984	28.71	1161.356	3.562	144.085
ARONEANU	4723491	1637.826	0	6.198	101.517	23.316	381.865
BARNOVA	7645637	1942.983	0.032	32.843	638.132	27.888	540.964
CIUREA	15039886	1490.278	0.17	10.212	152.192	11.88	176.858
HOLBOCA	32176060	2759.052	0.296	8.203	226.321	7.071	195.024
LETCANI	12674794	1914.621	1.344	21.47	411.065	16.944	310.81
MIROSLAVA	23578381	2920.647	1.376	26.326	768.893	15.008	438.32
POPRICANI	12725598	1889.473	0.876	6.503	122.88	11.868	224.249
REDIU	9728737	1497.65	1.209	12.773	191.292	15.135	226.543
SCHITU DUCA	7691020	1773.35	0	6.649	117.906	17.855	316.35
TOMESTI	23906166	2014.678	2.436	12.377	249.347	9.533	192.054
VICTORIA	7292085	1698.599	0.433	5.363	91.094	16.038	272.35

## ZMI\_12

LOCALITATE	%CHELT_INVATAMANT	%CHELT_CULTURA	CHELT_CULTURA/LOCUITOR	%CHELT_ASIST_SOC	AJSOC/BENEF	%CHELT_SERV_PB	CHELT_SERV_PUBL/LOCUITOR	%CHELT_REP_STRAZI
IASI	48.745	1.831	74.069	8.594	2534.773	28.047	1134.516	3.094
ARONEANU	53.66	6.204	101.614	14.789	2064.102	5.259	86.135	1.104
BARNOVA	36.284	3.593	69.699	14.153	3174.684	6.499	126.069	1.179
CIUREA	60.516	1.047	15.591	16.377	858.416	7.993	118.982	0
HOLBOCA	52.877	0.756	20.863	17.633	5602.062	12.912	356.11	3.349
LETCANI	57.144	1.027	18.842	11.632	9880.112	2.943	53.976	2.123
MIROSLAVA	64.349	0.32	9.358	9.675	4189.776	5.819	169.942	0
POPRICANI	53.671	2.45	46.299	29.47	3701.727	1.525	28.816	0
REDIU	56.434	0.454	6.796	13.271	3939.613	10.163	152.124	0
SCHITU DUCA	65.871	1.041	18.447	12.829	5544.745	1.432	25.38	0.258
TOMESTI	55.83	0.196	3.958	21.197	4535.641	10.965	220.917	4.319
VICTORIA	58.677	2.755	46.78	18.439	1248.664	1.713	29.089	0.027

## ZMI\_12

LOCALITATE	CHELT_REP_STRAZI/KM_STRADA	%CHELT_ILUMINAT_PB	CHELT_ILUMINAT/KM_STR_ILUM	%CHELT_SP_REP_STRAZI	%CHELT_SP_ILUMINAT_PB	%CHELT_SP_SALUBRITATE
IASI	80038.501	2.106		11.031	7.511	1.804
ARONEANU	1144.566	0.698	5497.667	20.987	13.279	8.051
BARNOVA	1394.268	4.618	23502.067	18.142	71.063	0
CIUREA	0	2.581	7755.4	0	32.293	0
HOLBOCA	22438.063	0.654	8416.52	25.934	5.067	0
LETCANI	3613.709	0.82	12439.875	72.149	27.851	0
MIROSLAVA	0	2.63	27342.889	0	45.191	0
POPRICANI	0	1.525		0	100	0
REDIU	0	2.425	3930.083	0	23.862	0
SCHITU DUCA	238.614	0.911	5000	17.992	63.594	0
TOMESTI	41296.12	2.242	32984.615	39.384	20.447	0
VICTORIA	49.261	1.333	4858.05	1.602	77.803	0

## ZMI\_12

LOCALITATE	%CHELT_SP_CENTR_TERMICE	%CHELT_SP_ALIM_APA	%CHELT_SP_CANALIZARE	%CHELT_SP_INTROD_GAZE	%CHELT_SP_PIETE	%CHELT_AGRICULTURA	%CHELT_DRUMURI_PODURI
IASI	30.007	0	4.808	0	9.053	0	0
ARONEANU	0	4.026	3.666	4.026	2.415	0.595	0
BARNOVA	0	0	0	0	0	0	0
CIUREA	26.067	0	0	41.64	0	1.101	0.063
HOLBOCA	19.384	0	0	49.479	0.137	7.333	0.549
LETCANI	0	0	0	0	0	0.773	0
MIROSLAVA	0	32.195	0	0	0	0.946	8.281
POPRICANI	0	0	0	0	0	1.34	0.574
REDIU	0	0	2.429	56.304	0	1.769	1.903
SCHITU DUCA	0	0	0	0	18.414	0.112	0
TOMESTI	37.613	0.839	0	0.954	0	0.576	0.837
VICTORIA	0	20.019	0	0	0.577	1.786	0

LOCALITATE	%CHELT_INVESTITII	CHELT_INVESTITII/LOCUIITOR	ACTE_PENALE/1000	%DELINCVENTA_JUVENILA	ANG_POLITIE/1000	DIST_SECTIE_POLITIE	DIST_POMPIERI	PERSONAL_STUD_SUP/1000
IASI	16.248	657.25	21.17	4.653	0.845			6.122
ARONEANU	5.477	89.708	14.563	14.286	0.693	10	8	1.04
BARNOVA	11.78	228.502	13.723	11.111	0.508	3	15	0.762
CIUREA	3.328	49.544	8.224	14.458	0.495	27	15	0.595
HOLBOCA	7.712	212.69	6.431	5.333	0.343	7	7	0.257
LETCANI	8.951	164.182	12.085	2.5	0.453	9	20	0.604
MIROSLAVA	11.767	343.668	16.351	9.091	0.495	20	10	0.495
POPRICANI	0.275	5.197	13.363	4.444	0.445	15	25	0.742
REDIU	10.325	154.546	16.933	5.455	0.308	10	15	1.385
SCHITU DUCA	13.014	230.574	17.062		0.692	17	25	1.383
TOMESTI	0.265	5.336	18.962	49.778	0.253	2	16	0.843
VICTORIA	0.694	11.79	9.783	7.143	0.466	10	24	0.932



## ZMI\_12

LOCALITATE	PERSONAL_STUD_MEDII/1000	INTERVENTII_AMB/1000	%AMB_ALCOOL	%AMB_COPII	%AMB_BATRANI	%AMB_GRAVIDE	TMP_MEDIU_INTERV_AMB	EL/CLS_PRIM	EL/CLS_GIMN	EL/CD_PRIM
IASI	11.73	115.983	1.605	6.604	14.686	1.994	12	22.561	25.509	10.458
ARONEANU	0.693	9.362	44.444	37.037	14.815	3.704	45	18.7	19.667	7.48
BARNOVA	0.762	27.954	9.091	27.273	9.091	54.545	15	14.071	27	6.793
CIUREA	0.495	40.824	0	15.049	58.01	26.942	25	18.433	20.452	9.702
HOLBOCA	0.257	17.664	8.252	26.214	29.126	36.408	15	19.76	24.517	8.667
LETCANI	0.755	11.48	10.526	50	15.789	23.684	30	18.24	20.818	9.12
MIROSLAVA	0.743	10.281	15.663	50.602	25.301	8.434	20	15.913	24.417	7.625
POPRICANI	0.742	29.102	6.122	22.959	25	45.918	30	18.571	23.2	8.667
REDIU	0.308	20.012	3.846	61.538	23.077	11.538	35	16.625	18.313	53.2
SCHITU DUCA	1.383	11.529	0	40	40	20	20	13.722	15.25	4.843
TOMESTI	0.421	21.069	2	50	10	8	20	19.269	22.175	7.368
VICTORIA	0.699	90.846	0.769	29.744	12.308	26.41	120	17.938	18.438	9.258

## ZMI\_12

LOCALITATE	EL/CD_GIMN	%CD_STUDII_SUPERIOARE	%CD_FARA_GRAD	%CD_DEBUT	%CD_EXP>20	%CD_SUPLINITOARE	SUPRAF/EL	%PROMOVATI_PRIM	%PROMOVATI_GIMN	%ABANDON_PRIM
IASI	6.203	96.916	12.069	9.106	48.788	1.493	1.633	96.715	89.251	0.211
ARONEANU	4.917	91.803	31.148	11.475	19.672	6.557	2.942	92.513	68.927	0
BARNOVA	6	89.362	42.553	8.511	42.553	10.638	2.02	91.878	74.074	0
CIUREA	4.465	90.955	26.633	13.568	29.648	13.065	1.463	92.043	81.23	1.627
HOLBOCA	9.115	98.519	7.407	4.444	53.333	6.667	1.781	94.13	89.451	0
LETCANI	5.725	88.462	26.154	13.846	23.846	3.077	2.284	91.447	85.153	0
MIROSLAVA	4.726	88.182	27.273	17.273	19.091	15.455	2.621	87.978	84.3	0
POPRICANI	4.833	82.051	30.769	11.111	21.368	7.692	2.476	95.897	70.69	0.769
REDIU	5.98	92.593	22.222	14.815	29.63	3.704	2.193	89.098	81.911	0
SCHITU DUCA	2.837	73.723	43.066	15.328	19.708	28.467	3.224	91.093	69.672	0
TOMESTI	5.098	94.628	18.595	14.05	23.967	8.264	1.361	94.212	90.079	0.2
VICTORIA	4.609	83.158	51.579	22.105	13.684	22.105	2.531	90.592	80.339	0

LOCALITATE	%ABANDON_GIMN	%INSCRISI_CAPACIT	%PROMOVATI_CAPACIT
IASI	0.938	88.229	76.813
ARONEANU	2.825	45.714	43.75
BARNOVA	0	58.333	35.714
CIUREA	0.631	88.757	32
HOLBOCA	0.422	94.416	46.774
LETCANI	0	66.957	70.13
MIROSLAVA	0	88.571	51.613
POPRICANI	0.575	64	35.417
REDIU	1.365	85.507	44.068
SCHITU DUCA	1.639	81.356	56.25
TOMESTI	0.676	75.172	77.064
VICTORIA	4.746	56.338	27.5

ANEXA 36  
SITUAȚIE DRUMURI PE COMUNE –  
FEBRUARIE 2008 – ZMI

Asociația Zona Metropolitană Iași

Agenția de Dezvoltare Metropolitană

B-dul Ștefan cel Mare și Sfânt 69 Iași, cam.003, tel/fax : 0232/266553,

Tel : 0232.235100/int. 317, e-mail : admiasi@yahoo.com, web : www.zmi.ro

VALORI ESTIMATIVE DC

150 000	RON/km	Pietruit din pamant
750 000	RON/km	Asfaltat din pamant
500 000	RON/km	Asfaltat din pietruit

**SITUATIA PE COMUNE A DRUMURILOR JUDETENE SI COMUNALE DIN ZONA METROPOLITANA IAȘI**

Drum	Nr	Lit.	Sect. intrare	Sect. iesire	TOTAL	Comuna	Stadiu Proiect	TOTAL KM. PE DJ din care			Stadiu Proiect	TOTAL KM. PE DC din care			TOTAL RON DC (Estimativ)				
								Moderni-zati	Pietruitii	Din Pamant		Moderni-zati	Pietruitii	Din Pamant	Asfaltat din pietruit	Pietruit din pamant	Asfaltat din pamant	Asfalt din piatra + pamant	
1	2	3	4	5	6	7	8	9	10	11	12	13	14	15	16	17	18	19	
J	282	G	0.000	5.000	5.000	ARONEANU	SF	4.185	0.815	—	—	—	—	—					
C	15		0.000	10.000	10.000		—	—	—	—	—	SF	2.500	2.520	4.980	1 260 000	747 000	3 735 000	4 995 000
C	17		0.000	7.800	7.800		—	—	—	—	—	—	—	—	7.800		1 170 000	5 850 000	5 850 000
C	18		0.000	2.400	2.400		—	—	—	—	—	SPF	—	—	2.400		360 000	1 800 000	1 800 000
<b>TOTAL ARONEANU</b>					<b>25.200</b>			<b>4.185</b>	<b>0.815</b>	<b>0.000</b>		<b>2.500</b>	<b>2.520</b>	<b>15.180</b>	<b>1 260 000</b>	<b>2 277 000</b>	<b>11 385 000</b>	<b>12 645 000</b>	
J	247	A	0.000	11.400	11.400	BĂRNOVA	PT	7.845	2.105	1.450	—	—	—	—					
J	247		0.000	1.700	1.700		PT	—	—	1.700	—	—	—	—	—				
J	248	D	1.000	11.300	10.300		PT	1.950	6.200	2.150	—	—	—	—	—				
C	30		0.000	4.500	4.500		—	—	—	—	—	—	—	2.472	2.028	1 236 000	304 200	1 521 000	2 757 000
C	47		0.000	0.400	0.400		—	—	—	—	—	SF	—	—	0.400		60 000	200 000	200 000
<b>TOTAL BĂRNOVA</b>					<b>28.300</b>			<b>9.795</b>	<b>8.305</b>	<b>5.300</b>		<b>0.000</b>	<b>2.472</b>	<b>2.428</b>	<b>1 236 000</b>	<b>364 200</b>	<b>1 721 000</b>	<b>2 957 000</b>	
J	249		39.000	48.000	9.000	UNGHENI	SPF	—	—	9.000	—	—	—	—					
J	249	A	8.000	15.150	7.150		PTH	7.150	—	—	—	—	—	—	—				
J	249	C	14.000	16.500	2.500		PTH	—	2.500	—	—	—	—	—	—				
<b>TOTAL UNGHENI</b>					<b>18.650</b>			<b>7.150</b>	<b>2.500</b>	<b>9.000</b>		<b>0.000</b>	<b>0.000</b>	<b>0.000</b>	<b>0</b>	<b>0</b>	<b>0</b>	<b>0</b>	
J	248		0.000	11.000	11.000	CIUREA	SPF	11.000	—	—	—	—	—	—					
J	248	C	8.000	14.450	6.450		SPF	5.190	1.260	—	—	—	—	—	—				
J	248	D	0.000	1.000	1.000		SPF	0.400	0.600	—	—	—	—	—	—				
C	29		0.000	7.000	7.000		—	—	—	—	—	—	1.750	3.500	1.750	1 750 000	262 500	1 312 500	3 062 500
C	41	A	0.000	1.020	1.020		—	—	—	—	—	—	—	—	1.020		153 000	765 000	765 000
C	41		0.000	7.800	7.800		—	—	—	—	—	—	—	1.400	6.400	700 000	960 000	4 800 000	5 500 000
<b>TOTAL CIUREA</b>					<b>34.270</b>			<b>16.590</b>	<b>1.860</b>	<b>0.000</b>		<b>1.750</b>	<b>4.900</b>	<b>9.170</b>	<b>2 450 000</b>	<b>1 375 500</b>	<b>6 877 500</b>	<b>9 327 500</b>	
J	248	D	17.000	17.900	0.900	HOLBOCA	—	0.900	—	—	—	—	—	—					
J	249	A	0.000	8.000	8.000		—	8.000	—	—	—	—	—	—	—				
C	19		0.000	8.000	8.000		—	—	—	—	—	PTH	1.000	3.100	3.900	1 550 000	585 000	2 925 000	4 475 000
C	20		0.000	10.610	10.610		—	—	—	—	—	—	6.375	—	4.235		635 250	3 176 250	3 176 250
C	22		0.000	2.000	2.000		—	—	—	—	—	—	—	—	2.000		300 000	1 500 000	1 500 000
<b>TOTAL HOLBOCA</b>					<b>29.510</b>			<b>8.900</b>	<b>0.000</b>	<b>0.000</b>		<b>7.375</b>	<b>3.100</b>	<b>10.135</b>	<b>1 550 000</b>	<b>1 520 250</b>	<b>7 601 250</b>	<b>9 151 250</b>	

1	2	3	4	5	6	7	8	9	10	11	12	13	14	15	16	17	18	19	
J	248	B	11.000	29.000	18.000	LETCANI	PTH	9.109	2.341	6.550									
C	26	A	0.000	2.720	2.720										2.720		408 000	408 000	408 000
<b>TOTAL LETCANI</b>					<b>20.720</b>			<b>9.109</b>	<b>2.341</b>	<b>6.550</b>		<b>0.000</b>	<b>0.000</b>	<b>2.720</b>	<b>0</b>	<b>408 000</b>	<b>408 000</b>	<b>408 000</b>	
J	248	A	0.000	10.000	10.000	MIROSLAVA		10.000											
C	25		0.000	5.000	5.000								3.250	1.750	1 625 000	262 500	1 312 500	2 937 500	
C	27		0.000	13.400	13.400								0.600	3.400	9.400	1 700 000	1 410 000	1 410 000	3 110 000
C	27	A	0.000	2.680	2.680										2.680		402 000	2 010 000	2 010 000
C	28		0.000	11.700	11.700									7.340	4.360	3 670 000	654 000	3 270 000	6 940 000
C	39		0.000	4.000	4.000								0.425	1.850	1.725	925 000	258 750	1 293 750	2 218 750
<b>TOTAL MIROSLAVA</b>					<b>46.780</b>			<b>10.000</b>	<b>0.000</b>	<b>0.000</b>		<b>1.025</b>	<b>15.840</b>	<b>19.915</b>	<b>7 920 000</b>	<b>2 987 250</b>	<b>9 296 250</b>	<b>17 216 250</b>	
J	248	B	0.000	4.000	4.000	POPRICANI	SPF	3.800	0.200										
C	10		0.000	8.000	8.000								8.000						
C	12		0.000	2.500	2.500										2.500		375 000	1 875 000	1 875 000
C	13		0.000	6.000	6.000									0.800	5.200	400 000	780 000	3 900 000	4 300 000
<b>TOTAL POPRICANI</b>					<b>20.500</b>			<b>3.800</b>	<b>0.200</b>	<b>0.000</b>		<b>8.000</b>	<b>0.800</b>	<b>7.700</b>	<b>400 000</b>	<b>1 155 000</b>	<b>5 775 000</b>	<b>6 175 000</b>	
J	248	B	4.000	11.000	7.000	REDIU	SPF	5.558	1.442										
J	282		0.000	17.000	17.000				17.000										
J	280	E	0.000	5.820	5.820			SPF	0.500	4.100	1.220								
C	21		0.000	7.100	7.100										7.100		1 065 000	5 325 000	5 325 000
C	21	A	0.000	2.000	2.000									2.000		1 000 000			1 000 000
<b>TOTAL REDIU</b>					<b>38.920</b>			<b>23.058</b>	<b>5.542</b>	<b>1.220</b>		<b>0.000</b>	<b>2.000</b>	<b>7.100</b>	<b>1 000 000</b>	<b>1 065 000</b>	<b>5 325 000</b>	<b>6 325 000</b>	
C	47		0.400	5.000	4.600	SCHITU DUCA								4.600		690 000	3 450 000	3 450 000	
C	52		0.000	10.300	10.300										10.300		1 545 000	7 725 000	7 725 000
C	53		0.000	3.000	3.000										3.000		450 000	2 250 000	2 250 000
C	57		0.000	6.000	6.000								6.000						
<b>TOTAL SCHITU DUCA</b>					<b>23.900</b>			<b>0.000</b>	<b>0.000</b>	<b>0.000</b>		<b>6.000</b>	<b>0.000</b>	<b>17.900</b>	<b>0</b>	<b>2 685 000</b>	<b>13 425 000</b>	<b>13 425 000</b>	
J	248	D	11.300	17.000	5.700	TOMESTI		1.488	0.150	4.062									
J	249	E	0.000	7.700	7.700				7.700										
C	23		0.000	0.480	0.480										0.480		150 000	360 000	360 000
C	31		0.000	4.250	4.250									2.600	1.650	1 300 000	247 500	1 237 500	2 537 500
C	33		0.000	4.000	4.000									0.950	3.050	475 000	457 500	2 287 500	2 762 500
C	44		0.000	2.000	2.000									0.200	1.800	100 000	270 000	900 000	1 000 000
<b>TOTAL TOMESTI</b>					<b>24.130</b>			<b>9.188</b>	<b>0.150</b>	<b>4.062</b>		<b>0.000</b>	<b>3.750</b>	<b>6.980</b>	<b>1 875 000</b>	<b>1 125 000</b>	<b>4 785 000</b>	<b>6 660 000</b>	
J	249		15.000	30.000	15.000	VICTORIA		1.565		13.435									
C	13		6.000	13.500	7.500								3.500		4.000		600 000	3 000 000	3 000 000
<b>TOTAL VICTORIA</b>					<b>22.500</b>			<b>1.565</b>	<b>0.000</b>	<b>13.435</b>		<b>3.500</b>	<b>0.000</b>	<b>4.000</b>	<b>0</b>	<b>600 000</b>	<b>3 000 000</b>	<b>3 000 000</b>	
<b>TOTAL PE CATEGORII</b>								<b>103.340</b>	<b>21.713</b>	<b>39.567</b>		<b>30.150</b>	<b>35.382</b>	<b>103.228</b>	<b>17 691 000</b>	<b>15 562 200</b>	<b>69 599 000</b>	<b>87 290 000</b>	
<b>TOTAL DRUMURI</b>								<b>164.620</b>				<b>168.760</b>				<b>Piatra ⇨ A</b>	<b>Pam. ⇨ P</b>	<b>Pam. ⇨ A</b>	<b>P+P ⇨ A</b>
<b>TOTAL DRUMURI MODERNIZATE</b>								<b>133.490</b>											
<b>TOTAL DRUMURI PIETRUITE</b>								<b>57.095</b>											
<b>TOTAL DRUMURI DE PAMANT</b>								<b>142.795</b>											

**ANEXA 37**  
**G.E.A. STUDIU COMPETITIVITATE ZMI**



**POTENȚIALUL DE CONSTITUIRE  
ÎN ROMÂNIA A CLUSTERELOR  
PENTRU CONSOLIDAREA  
COMPETITIVITĂȚII ÎN RELAȚIE  
CU POLII MAJORI DE CREȘTERE  
ȘI ZONELE METROPOLITANE**

CPV:73000000-2

**Dezvoltarea competitivă a ZMI –  
crearea de clustere locale**



# 1. Competitivitate locală – abordări conceptuale

## 1.1. Definirea competitivității

Evaluarea competitivității la nivel național, regional sau local este o sarcină dificilă, având în vedere numărul și varietatea factorilor care influențează prosperitatea. Prosperitatea este determinată de productivitatea unei economii, care să măsoară ca valoarea bunurilor și serviciilor produse, pe unitate de populație, resurse și capital.

Productivitatea depinde atât de valoarea bunurilor și serviciilor produse, măsurată ca prețuri ce pot fi obținute pentru acestea pe piața liberă, cât și de eficiența cu care acestea pot fi produse. Productivitatea conduce la salarii/venituri ridicate și o rentabilitate mare a capitalului, generând, pe cale de consecință, un nivel de trai ridicat pentru locuitorii regiunii.

O regiune/oraș își poate crește prosperitatea dacă își crește productivitatea. În condițiile unei concurențe din ce în ce mai acerbe, la nivel mondial, companiile nu mai pot susține activități slab productive sau salarii ridicate pentru persoane slab calificate. În același timp, în condițiile în care piața mondială este liberalizată iar orașele și regiunile din țări diferite, uneori la distanțe considerabile, intră în competiție, provocarea principală a oricărei economii este de a crea condițiile în care atât companiile cât și angajații să-și poată crește productivitatea.

Alte categorii importante de factori determinanți ai competitivității sunt: rolul administrației publice, deschiderea față de investiții și comerț, localizarea geografică și calitatea mediului de afaceri, toți influențând într-o măsură mai mare sau mai mică nivelul competitivității locale.

Cunoașterea și înțelegerea acestor factori, precum și a modului în care aceștia influențează competitivitatea locală este foarte importantă pentru autorități, întrucât le permite să cunoască punctele tari și punctele slabe și să-și întocmească strategiile de politici.

Unele condiții, cum este calitatea/capacitatea administrației publice, sunt condiții generale care afectează competitivitatea, creând oportunități pentru obținerea unei productivități mai ridicate. Altele, cum sunt infrastructura sau nivelul de calificare a forței de muncă, afectează direct productivitatea. Primele sunt sub controlul direct al autorităților, celelalte depind de implicarea mai multor actori: administrație, sectorul privat, mediul academic etc.

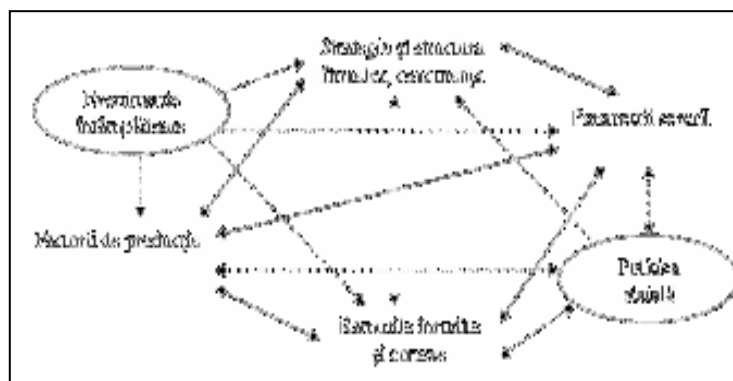
Așadar, îmbunătățirea poziției competitive a unei regiuni presupune îmbunătățirea unor grupuri interrelaționate de factori, nu doar acțiuni direcționate către rezolvarea unor deficiențe punctuale.

## 1.2. Factorii determinanți ai competitivității

Calitatea mediului de afaceri are un impact semnificativ asupra productivității companiilor. Strategiile mai productive, precum și practicile inovative, necesită oameni mai bine pregătiți, o structură administrativă și fizică performantă, furnizori de calitate, instituții de cercetare performante etc. Un mediu de afaceri de calitate, incluzând prezența clusterelor bine definite, afectează în mod direct capacitatea companiilor de a se dezvolta, alegerile pe care le poate face și productivitatea pe care o poate atinge utilizându-și resursele interne.

Mediul de afaceri poate fi înțeles ca patru dimensiuni interconectate (diamantul Porter):

1. condițiile factorilor
2. condițiile cererii
3. prezența industriilor suport, în special clusterere
4. strategia și rivalitatea firmelor



Alături de acestea, politica guvernamentală, pe de o parte, dar și evenimente neprevăzute, pot influența competitivitatea unei entități economice.

Deficiențele din oricare parte a diamantului pot duce la o plafonare a productivității și, pe cale de consecință, a creșterii. Mai grav încă, ele pot submina întregul proces de reformă economică: de ex., dacă studenții cu specializări înalte nu își pot găsi slujbe potrivite pregătirii lor din cauza faptului că firmele încă se luptă pentru forța de muncă ieftină, toată societatea are de suferit, creându-se un cerc vicios: salariile rămân scăzute, persoanele bine

pregătite părăsesc regiunea, companiile rămân la un nivel scăzut de sofisticare, productivitatea rămâne scăzută, prosperitatea la fel.

Condițiile factorilor au fost recunoscute ca un element deosebit de important pentru productivitatea companiilor, mai ales infrastructura fizică – calitatea rețelei de transport și comunicații.

Accesul la capital este important pentru companii să facă investiții pe termen lung care să crească nivelul competitivității. Atât cantitatea, cât și calitatea sistemului de training și educație au un impact semnificativ asupra nivelului de prosperitate. Totuși, nu este suficientă creșterea numărului de persoane instruite sau a cheltuielilor pentru educație, ci este nevoie, de asemenea, de transferul acestor capacități în producție.

Infrastructura științifică și tehnologică este de asemenea importantă pentru creșterea productivității. În economiile avansate, aceasta devine o sursă de idei noi și împing barierele cunoașterii. În zonele mai puțin dezvoltate, aceasta contribuie la îmbunătățirea capacității de absorbție necesară pentru a atrage cunoaștere deja utilizată în alte părți, favorizând reducerea decalajelor.

Capacitatea de inovare nu este doar o chestiune de creștere a cheltuielilor pentru CDI; ca acestea să dea rezultate, competitivitatea și sofisticarea la nivelul firmelor trebuie să fie destul de ridicată.

Impactul birocrăției și costurile asociate procedurilor administrative este de asemenea un factor important. Timpul petrecut de firme îndeplinind proceduri administrative sau interacționând cu instituții/agenții publice reduce productivitatea globală a acestora, limitând în același timp intrarea pe piață a firmelor noi, care sunt adesea principala sursă de creștere a productivității la nivel local.

Rivalitatea firmelor – concurența – joacă un rol determinant în competitivitate: concurența determină intrarea pe piață a noilor jucători, ieșirea firmelor neperformante, și diferențele de performanță dintre firme.

Rolul administrației – de regulă cea la nivel național – este în acest caz foarte important deoarece aceasta stabilește „regulile jocului”, creând cadrul pentru desfășurarea activității economice prin legislație, subvenții, facilități etc.

Clusterelor reprezintă un element intermediar între calitatea mediului de afaceri și sofisticarea la nivelul companiei. Clusterelor sunt aglomerări geografice de companii, furnizori de materii prime și de servicii, precum și de instituții asociate într-un anumit domeniu, conectate prin externalități și complementarități de diferite tipuri.

Clusterelor sunt de obicei localizate într-o regiune și uneori la nivelul unui oraș. Clusterelor sunt o manifestare a rolului pe care specializarea, cunoașterea, infrastructura și industriile suport le au în creșterea productivității și competitivității.

Clusterelor joacă un rol din ce în ce mai important în economia globală unde firmele competitive acționează pe piețe transnaționale. În condițiile în care concurența devine globală, companiile au libertatea de a-și alege locația, bazându-se în primul rând pe eficiență. Economia națională are tendința de a se specializa în sub-clusterelor, în domenii pentru care asigură un mediu favorabil. Pe partea cealaltă, nivelurile scăzute de specializare la nivel local tind să fie asociate cu niveluri mai scăzute de productivitate.

În țările mai puțin dezvoltate, clusterelor au nivel de sofisticare mai scăzut și nu beneficiază de instituții și industrii suport. Firmele concurează în principal pentru forța de muncă ieftină și resursele locale, și depind semnificativ de componente, echipamente și tehnologii importate. Infrastructura și instituțiile specializate, cum ar fi programele de educație specifică și asociațiile de firme sunt absente sau ineficiente. În economiile mai dezvoltate, clusterelor se adâncesc și includ furnizori de componente, echipamente și tehnologii, instituții specializate de educație și formare, sprijin financiar, tehnic, de cercetare și informații.

### ***Stadiile dezvoltării economice***

Dezvoltarea economică este un proces continuu de îmbunătățire, prin care mediul de afaceri evoluează și sprijină, încurajează metode din ce în ce mai sofisticate și productive de competiție între firme.

În economiile bazate de factori, condițiile factorilor de bază, cum ar fi costul scăzut al forței de muncă și resurse naturale brute reprezintă baza avantajului competitiv. Firmele produc bunuri relativ simple sau componente dezvoltate în alte țări mai avansate. Tehnologia este asimilată prin importuri, investiții străine directe și replicare/imitare. În acest context, companiile concurează prin preț și de obicei nu au acces la consumatori străini. Companiile au un rol limitat în lanțul valoric, concentrându-se pe asamblare, prelucrare intensivă în muncă și extragerea resurselor. Economiiile bazate pe factori sunt foarte sensibile la fluctuațiile mondiale, prețul factorilor și ratele de schimb.

În stadiul economiei bazate de investiții, avantajul comparativ provine din producerea mai eficientă a unor bunuri și servicii mai complexe, sofisticate. Investiții majore în infrastructură, administrație publică eficientă, favorizarea investițiilor, îmbunătățirea nivelului de pregătire și accesul la capital permit îmbunătățirea semnificativă a productivității. Produsele și serviciile nu se diferențiază la nivel global, tehnologia și designul provenind din exterior. Tehnologia este asimilată prin licențe, investiții străine directe și replicare/imitare. Totodată, începe să se dezvolte capacitatea internă de inovare. Companiile își extind rolul în lanțul valoric, concentrându-se pe bunuri prelucrate și exporturi de servicii externalizate. Economia rămâne vulnerabilă la șocurile pieței globale, dar este mult mai stabilă decât în cazul primului stadiu. În economia bazată pe inovare, capacitatea de a produce bunuri și servicii inovative, la frontiera tehnologică, folosind cele mai avansate tehnici și metode de producție, devine factor dominant al competitivității. Mediul de afaceri este puternic în toate cele patru părți ale diamantului, incluzând cerere sofisticată și servicii suport complexe. Competitivitatea provine dintr-o serie de clustere unde cunoașterea, industriile suport și inputurile specializate, contribuie la inovare, alături de numeroasele facilități existente și de instituțiile specializate. Companiile dezvoltă strategii la scară globală. O astfel de economie se bazează mai mult pe servicii și este slab influențată de șocurile pieței globale.

### **1.3. Competitivitatea locală**

În mod simplist, trebuie reținut faptul că obiectivul oricărei politici economice este acela de a crea un impact pozitiv asupra locuitorilor. Desigur, politicile economice, fiscale, monetare, comerciale afectează cadrul general de dezvoltare al localului, influențând și limitând strategiile și abordările pe plan local. Totuși, pentru ca o politică națională să fie eficientă, ea trebuie susținută prin decizii și acțiuni potrivite la nivel regional și local, fie din partea administrației publice, fie din partea mediului privat.

Masurile pe care le poate lua guvernul central pentru a îmbunătăți competitivitatea mediului de afaceri și a țării, deși pot fi foarte benefice (cum a fost reducerea fiscalității în 2004), acționează de regulă la un nivel general. Există numeroase măsuri care se pot lua la nivel local, ținând cont de diversitatea de condiții care există în regiunile și orașele respective.

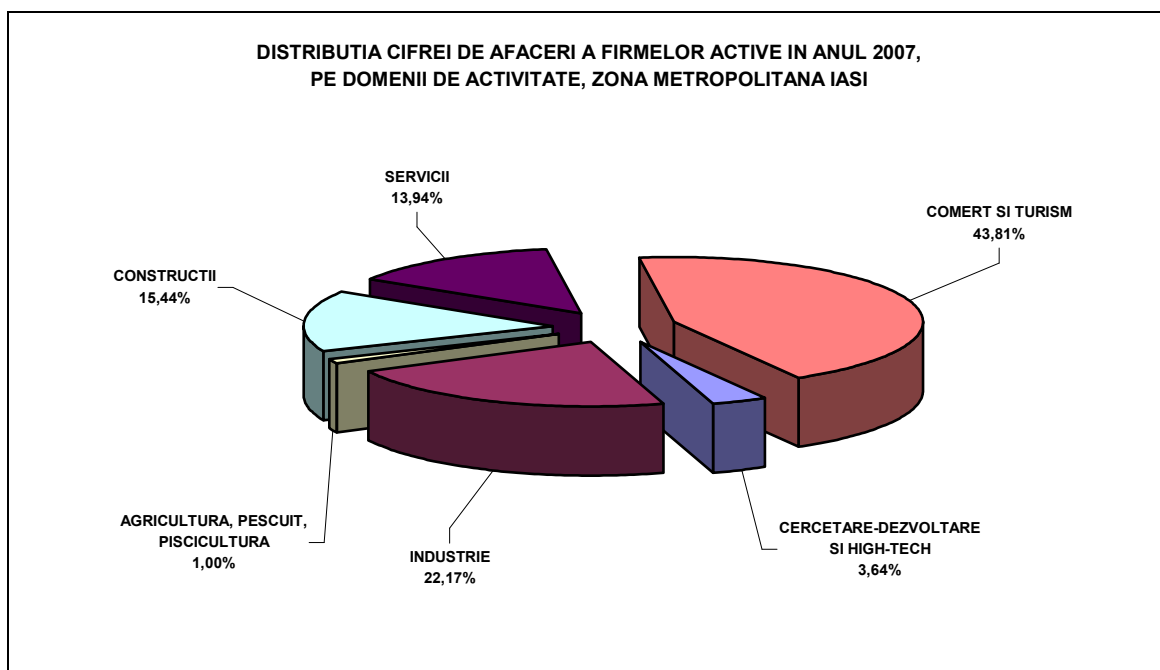
De multe ori, aceste măsuri se încadrează într-una din două categorii, fie investiții în infrastructură, fie programe specifice pentru a asista anumite grupuri țintă la atingerea unor obiective sociale, educaționale, de afaceri, etc. Unul din motivele pentru care descentralizarea este o prioritate importantă la nivel european este faptul că în multe situații, măsurile de

intervenție la nivel local, mai aproape de oameni și de problemele lor, dau rezultate mai bune, mai rapid și mai eficiente.

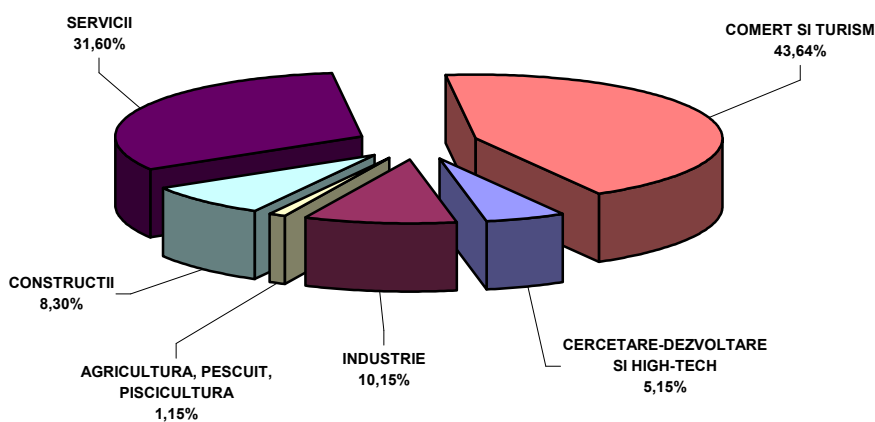
#### 1.4 Analiza sectorului întreprinderilor

Pentru a evalua potențialul competitiv al Zonei Metropolitane Iași, este necesară o analiză minuțioasă a bazei antreprenoriale care susține activitățile economice locale. Analiza pleacă de la distribuția agenților economici pe domenii de activitate, și mai apoi evaluează activitatea firmelor prin prisma dinamicii numărului acestora, salariaților angajați și a cifrei de afaceri.

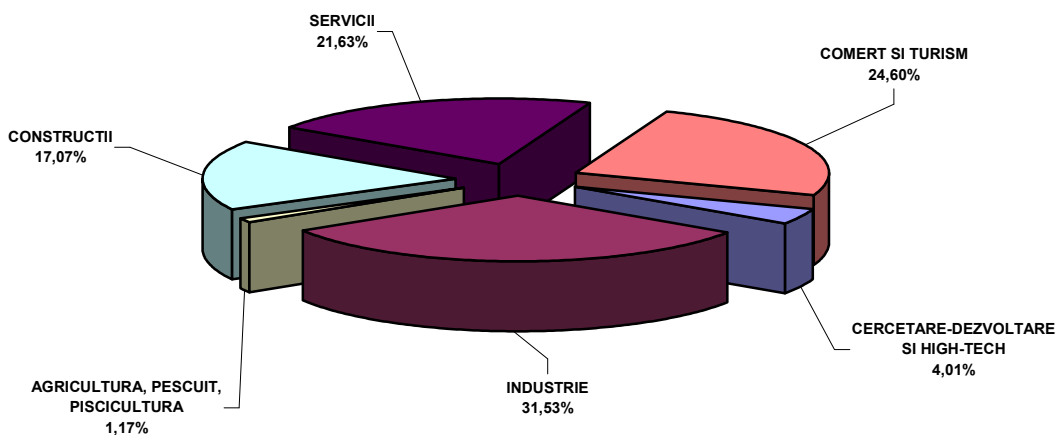
Distribuția domeniilor de activitate din Zona Metropolitană Iași este în general corelată din punct de vedere al numărului de salariați, al cifrei de afaceri totale și al numărului de firme active. Cele mai cuprinzătoare domenii sunt Comerțul, Industria și Serviciile, urmate de Construcții. Deși totalizează doar un sfert din numărul de salariați declarați în raportările financiare, firmele din Comerț dețin o pondere de aproape 45% din cifra de afaceri a Zonei Metropolitane (firme cu sediul în acest areal).



**DISTRIBUTIA NUMARULUI DE FIRME ACTIVE IN ANUL 2007,  
PE DOMENII DE ACTIVITATE, ZONA METROPOLITANA IASI**



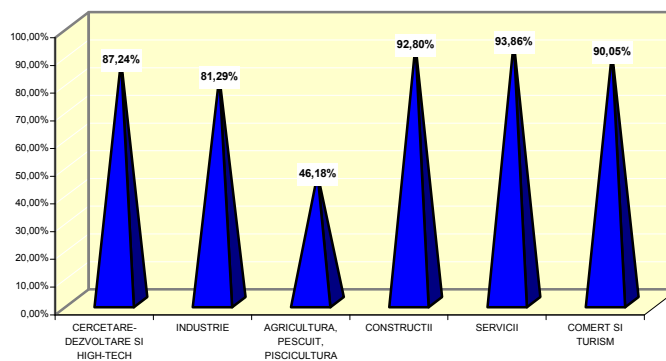
**DISTRIBUTIA NUMARULUI DE SALARIATI AI FIRMELOR ACTIVE IN ANUL 2007,  
PE DOMENII DE ACTIVITATE, ZONA METROPOLITANA IASI**



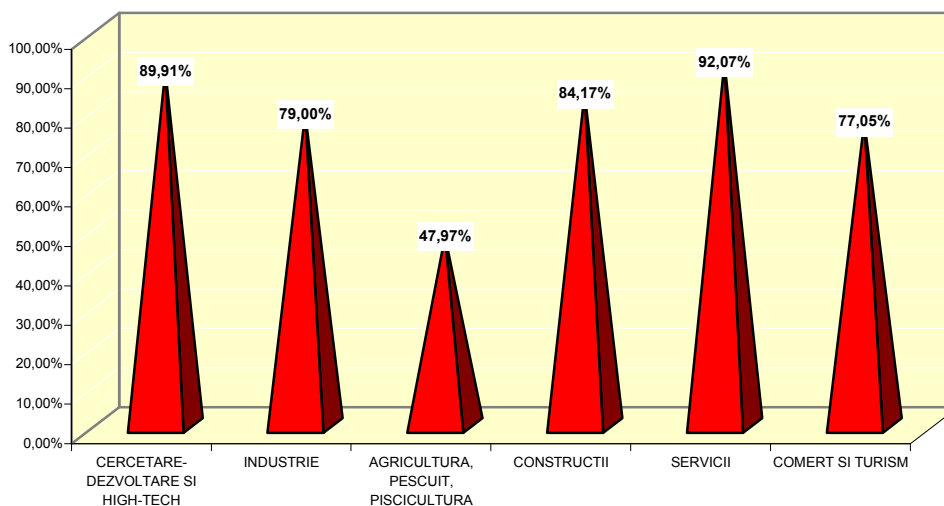
Gradul de polarizare a domeniilor de activitate la nivelul zonei metropolitane este unul firesc în raport cu ansamblul județului, Zona Metropolitană cuprinzând marea majoritate a firmelor specializate în Servicii și, de asemenea, firmele din Construcții avându-și sediul în acest areal grație paletii largi de acces la sedii de birouri, infrastructură de comunicații, servicii bancare și potențial de piață.

La polul opus se situează Agricultura, terenurile din zonele limitrofe Municipiului deservind din ce în ce mai mult sectorul imobiliar și cel industrial.

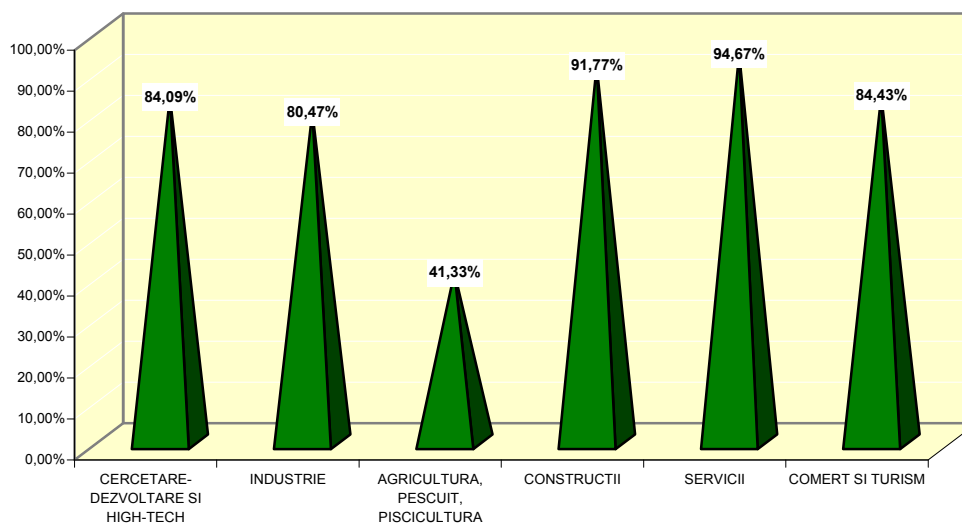
**PONDEREA ZONEI METROPOLITANE IASI IN TOTAL JUDET, PE DOMENII DE ACTIVITATE, IN FUNCTIE DE CIFRA DE AFACERI A FIRMELOR ACTIVE 2007, EURO CURS MEDIU BNR**



**PONDEREA ZONEI METROPOLITANE IASI IN TOTAL JUDET, PE DOMENII DE ACTIVITATE, IN FUNCTIE DE NUMARUL FIRMELOR ACTIVE 2007**



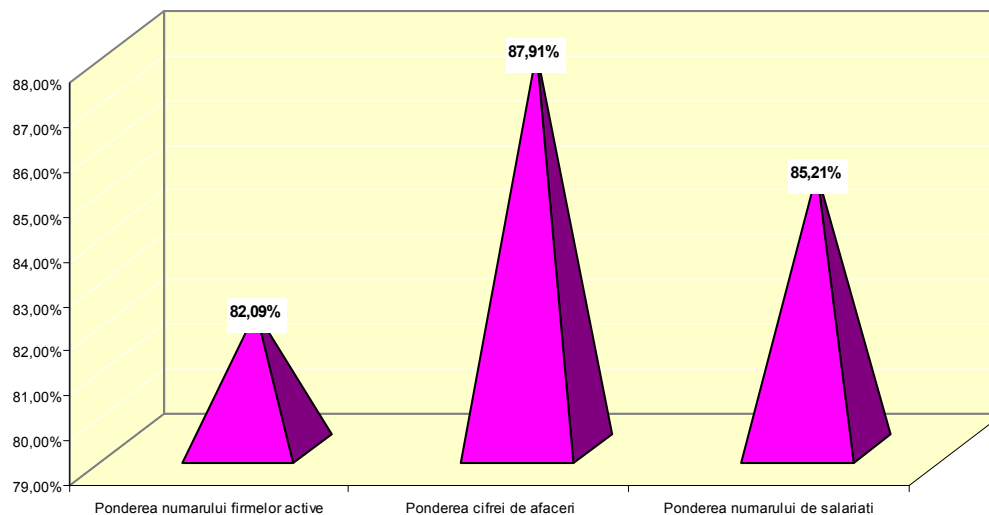
**PONDEREA ZONEI METROPOLITANE IASI IN TOTAL JUDET, PE DOMENII DE ACTIVITATE, IN FUNCTIE DE NUMARUL DE SALARIATI AI FIRMELOR ACTIVE 2007**





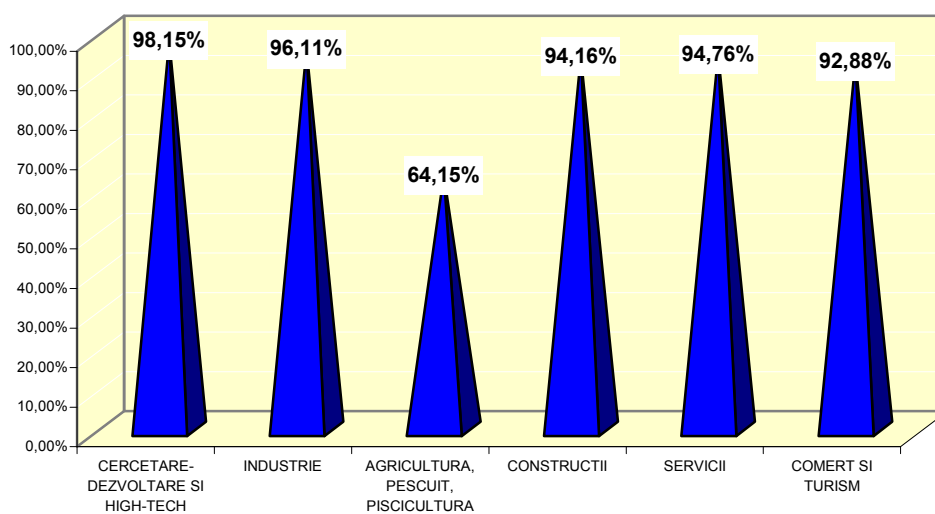
Analizând per ansamblu ponderea economiei din Zona Metropolitană în economia județului, rezultă o evidentă polarizare majoră, Zona Metropolitană deținând peste 80% la toate capitolele: număr de firme active, cifră de afaceri și număr de salariați.

**PONDEREA ZONEI METROPOLITANE IASI  
IN ANSAMBLUL ECONOMIEI JUDETULUI, FIRME ACTIVE 2007**

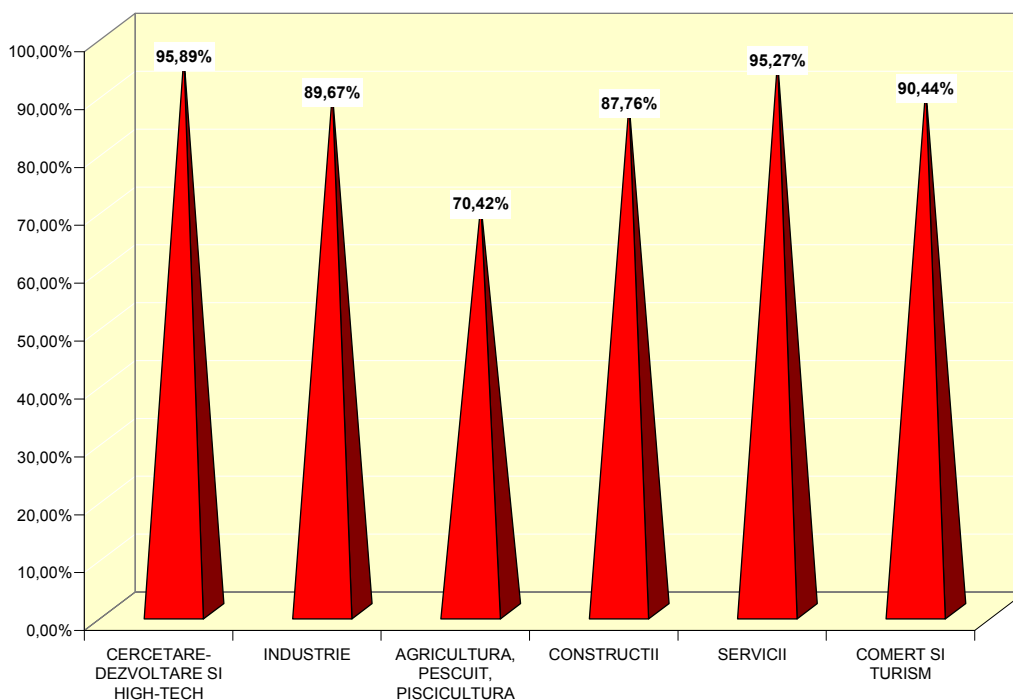


Demn de reținut este însă și faptul că în cadrul Zonei Metropolitane, activitatea economică din Municipiul Iași are ponderea covârșitoare la toate capitolele, cu excepția agriculturii, unde comunele membre ale ZMI dețin o pondere ceva mai însemnată.

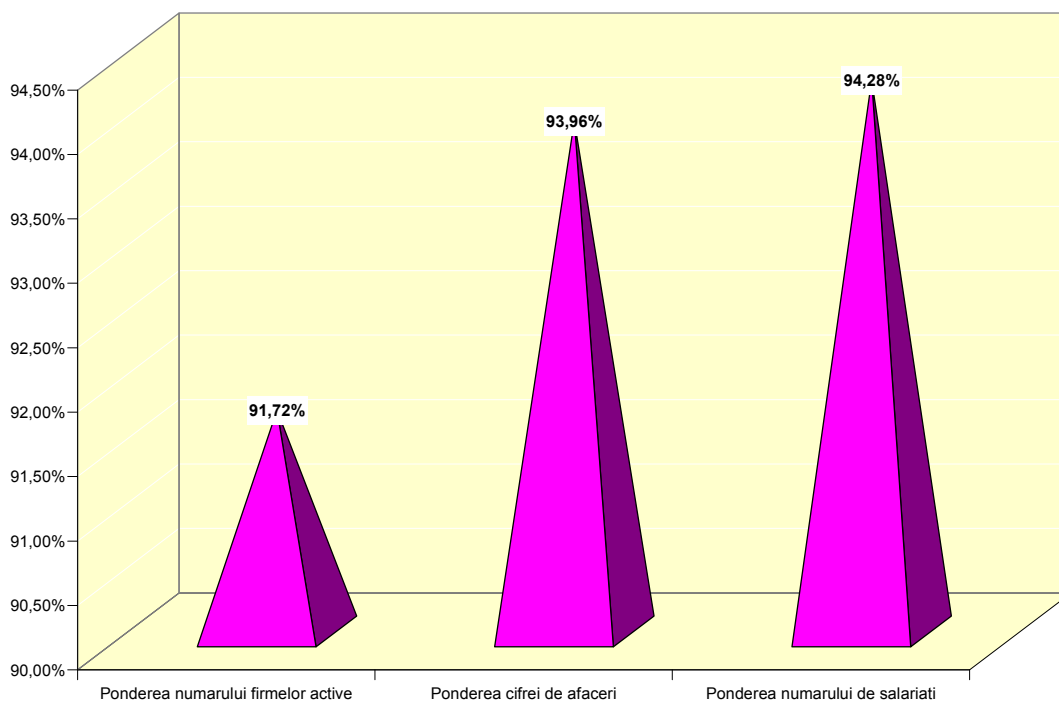
**PONDEREA MUNICIPIULUI IASI IN TOTAL ZONA METROPOLITANA, PE DOMENII DE  
ACTIVITATE, IN FUNCTIE DE CIFRA DE AFACERI A FIRMELOR ACTIVE 2007, EURO  
CURS MEDIU BNR**



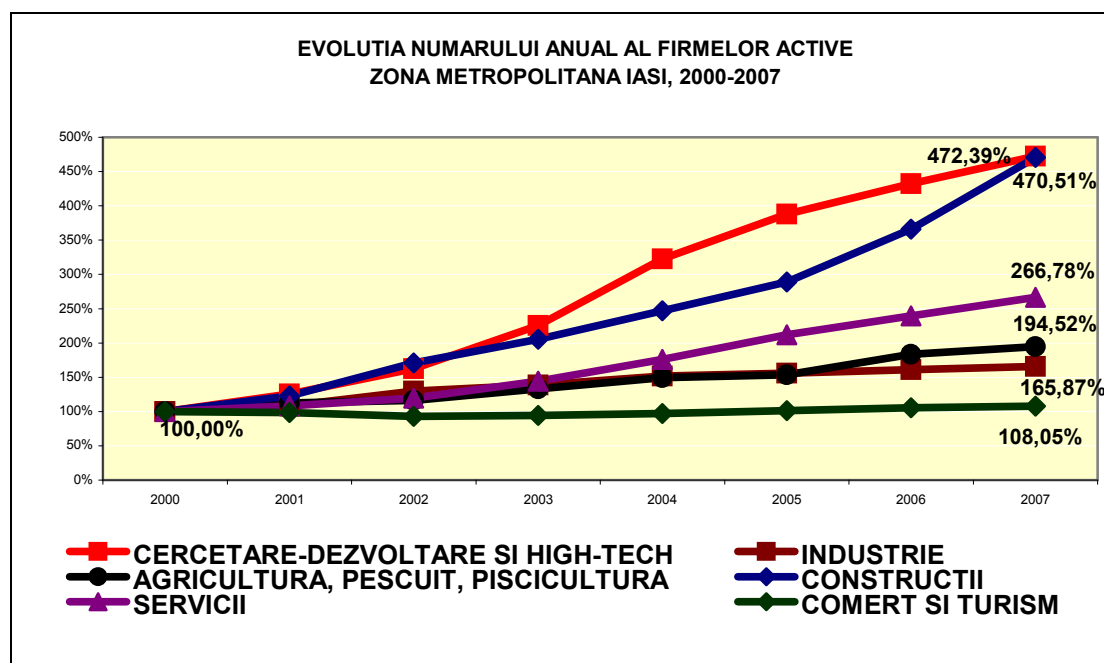
**PONDEREA MUNICIPIULUI IASI IN TOTAL ZONA METROPOLITANA, PE  
DOMENII DE ACTIVITATE, IN FUNCTIE DE NUMARUL FIRMELOR ACTIVE 2007**



**PONDEREA MUNICIPIULUI IASI  
IN ANSAMBLUL ECONOMIEI ZONEI METROPOLITANE, FIRME ACTIVE 2007**



Analiza dinamicii economice a ZMI, interpretată prin prisma numărului de firme active, al numărului de salariați și al cifrei de afaceri este vitală pentru a desprinde tendințele și potențialul local de dezvoltare



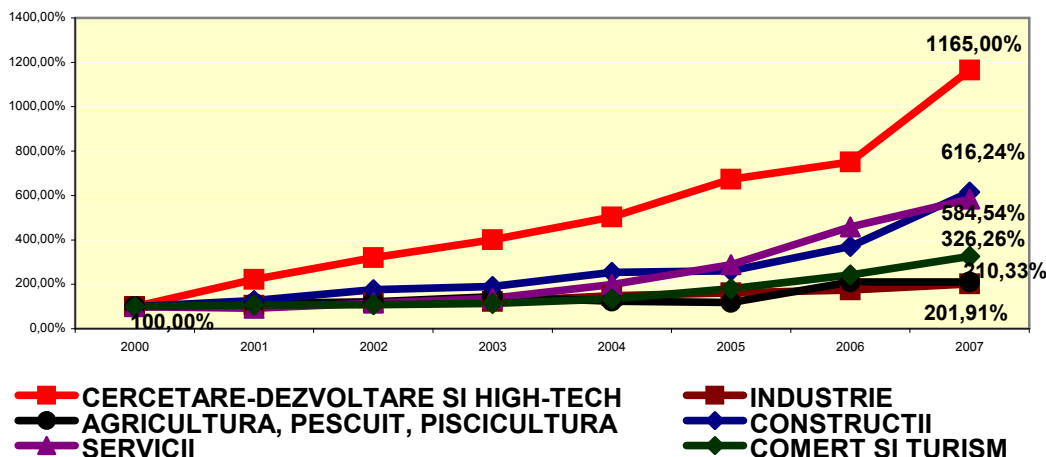
Evoluția în timp a economiei Zonei Metropolitane cunoaște o dinamică accentuată a numărului de firme active din High-Tech și Construcții, în anul 2007 acestea fiind de aproape ori mai multe decât în anul 2000.

La polul opus se situează firmele din Comerț, Industrie și Agricultură, cu sediul în acest areal, care la nivel macro sunt caracterizate de o dinamică lentă sau stagnare.

Între cele două extreme, se regăsește domeniul Serviciilor, cu un trend constant crescător, care nu poate fi considerat un boom ci mai degrabă o dezvoltare susținută și durabilă.

Si in ceea ce priveste evoluția cifrei de afaceri la nivelul Zonei Metropolitane se observa o evoluție spectaculoasă în ceea ce privește firmele din domeniul High-Tech, urmate de Construcții și Servicii. Domeniul High-Tech a cunoscut o dezvoltare explozivă datorită unui bun suport privind resursele umane, reprezentat de un centru universitar puternic.

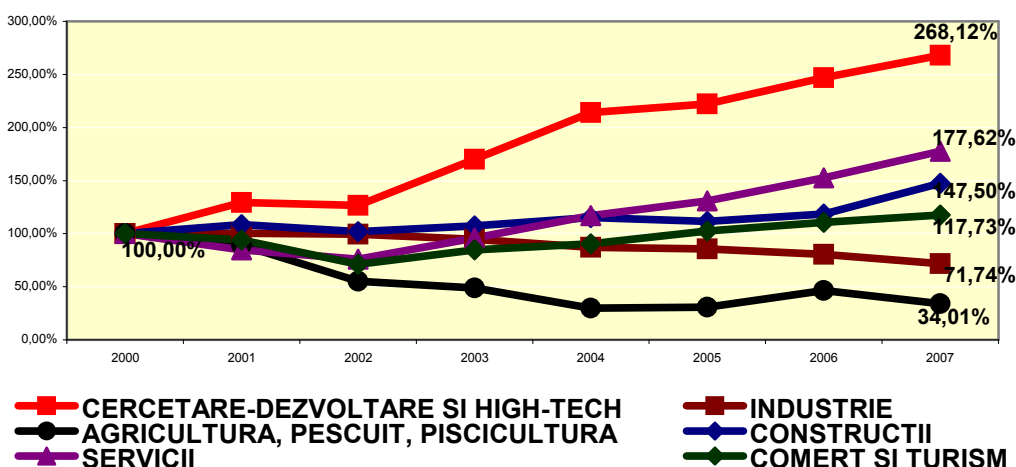
EVOLUTIA CIFREI DE AFACERI ANUALE A FIRMELOR ACTIVE  
EURO CURS MEDIU BNR, ZONA METROPOLITANA IASI, 2000-2007



Domeniul Construcțiilor se înscrie în tendința generală la nivel național, deficitul de unități locative corelat cu infuzia de capital extern în domeniul imobiliar fiind la originea unei dezvoltări spectaculoase. Domeniul Serviciilor este o consecință normală a profesionalizării firmelor, tot mai multe dintre acestea alegând externalizarea unor servicii specializate (pază, întreținere etc.) sau apelând la servicii de consultanță (accesare programe, management, marketing, formarea resurselor umane etc.)

Evoluția numărului de salariați urmează trendul cifrei de afaceri și al numărului de firme active în ceea ce privește cele mai dezvoltate 3 domenii de activitate: High-Tech, Servicii, Construcții. La polul opus se situează Agricultură, urmare a migrației forței de muncă, și Industria, din cauza restrângerii marilor capacități industriale.

EVOLUTIA NUMARULUI ANUAL DE SALARIATI AI FIRMELOR ACTIVE  
ZONA METROPOLITANA IASI, 2000-2007



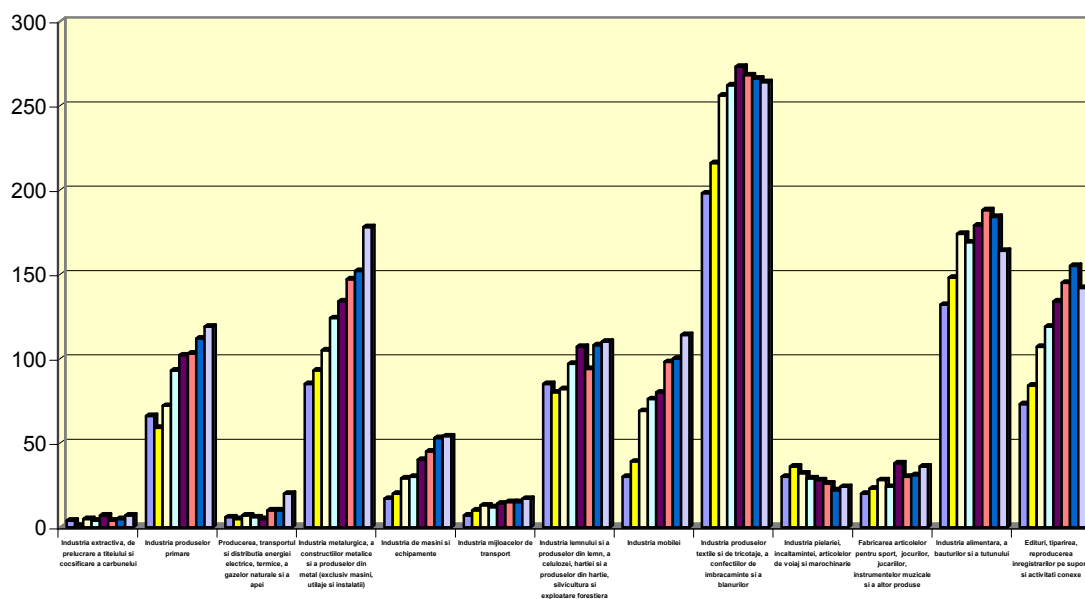
Aprofundand analiza sectoriala, observam ca domeniul Cercetare-Dezvoltare și High-Tech cunoaște o dezvoltare spectaculoasă la toate capitolele: cifră de afaceri, număr de firme active, număr de salariați.

În cadrul acestui domeniu, se detașează ca rată de dezvoltare la toate capitolele firmele de I.T., atât în consultanță și cercetare hardware, cât mai ales în domeniul dezvoltării de aplicații informatice.

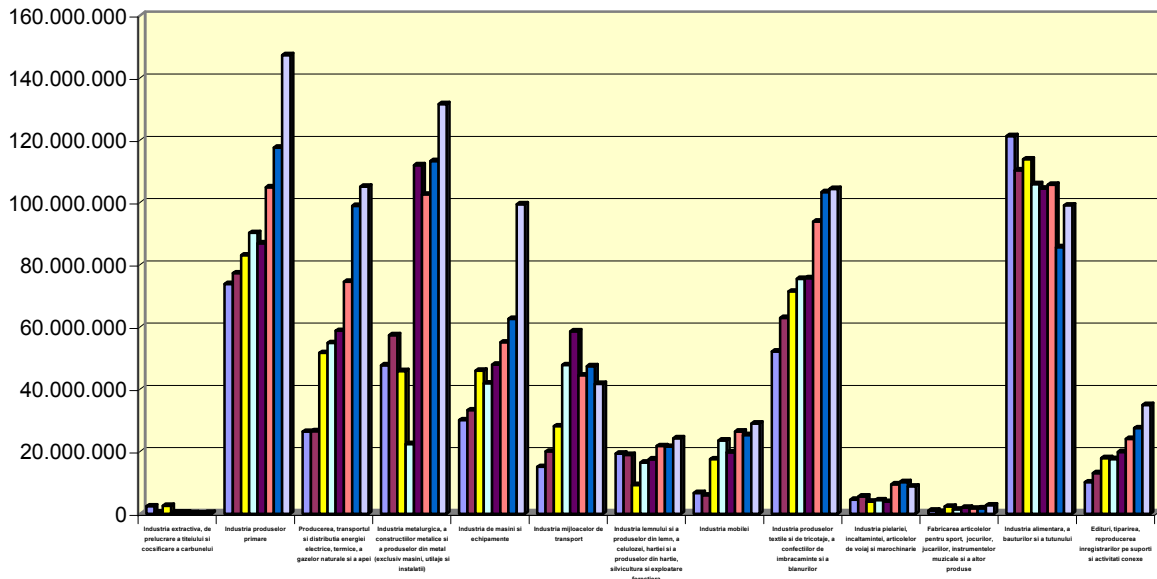
Domeniul Industrie este caracterizat de dispariția marilor capacități industriale și apariția pe piață a unor firme de gabarit mai mic, mai flexibile și orientate spre nevoile pieței.

În cadrul acestui domeniu se evidențiază industria produselor primare (farmaceutice, chimice), industria construcțiilor metalice, industria mobilei, precum și editurile și tipografiile.

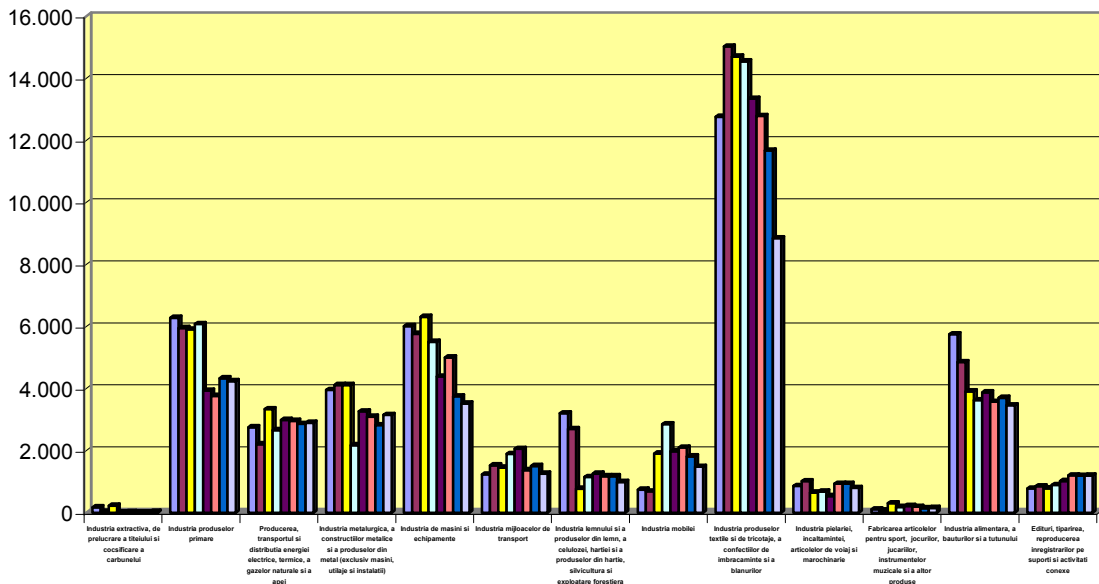
**EVOLUTIA NUMARULUI ANUAL DE FRIME ACTIVE DIN INDUSTRIE  
ZONA METROPOLITANA IASI, 2000-2007**



**EVOLUTIA CIFREI DE AFACERI ANUALE A FIRMEI ACTIVE DIN INDUSTRIE  
ZONA METROPOLITANA IASI, 2000-2007, EURO CURS MEDIU BNR**



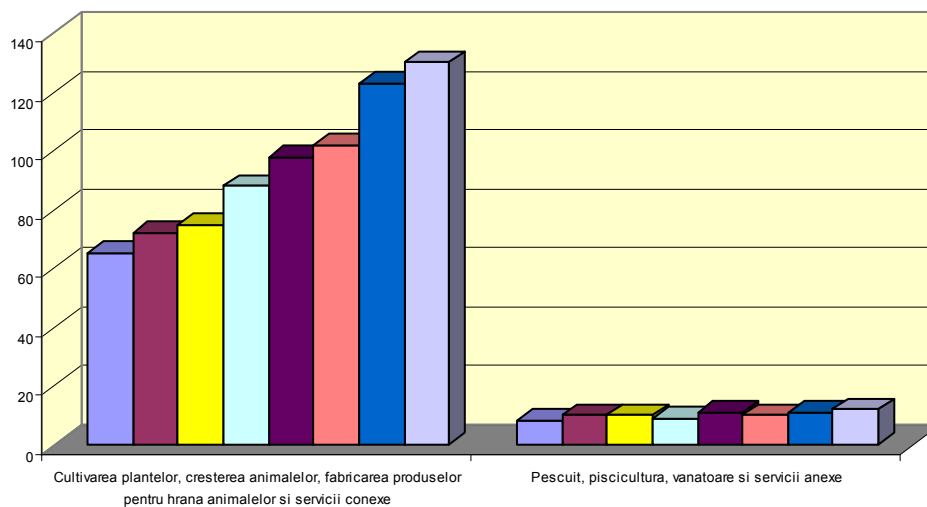
**EVOLUTIA NUMARULUI ANUAL DE SALARIATI AI FIRMEI ACTIVE  
DIN INDUSTRIE, ZONA METROPOLITANA IASI, 2000-2007**



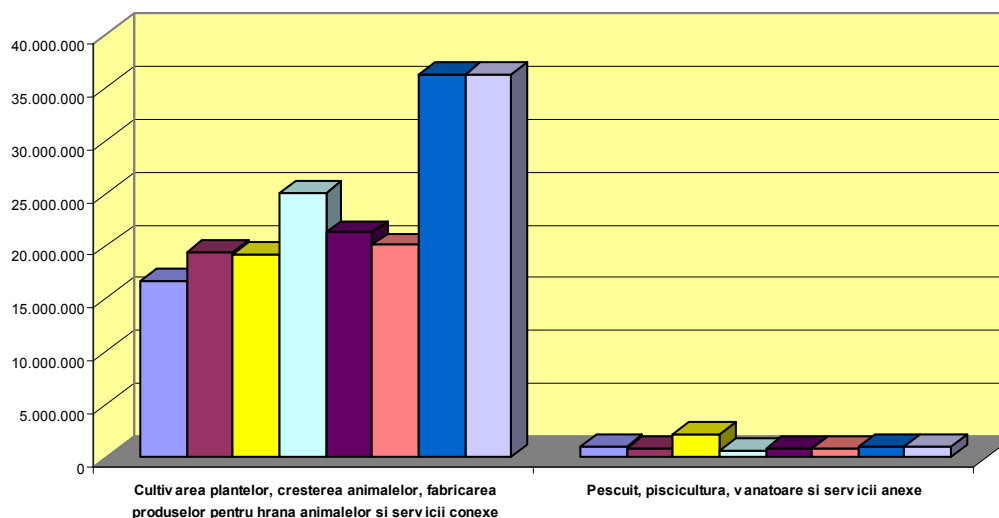
Ca pondere în activitatea economică a Zonei Metropolitane Iași, agricultura are un rol secundar, fiind totodată afectată de schimbarea destinației terenurilor din zona limitrofă municipiului către proiecte imobiliare, ansambluri rezidențiale și facilități industriale și comerciale.

Chiar si in aceste conditii insa, numarul firmelor active din cadrul ZMI s-a dublat, iar in anii 2006 si 2007 s-a inregistrat un salt important si in ceea ce priveste cifra de afaceri. Efectivul salarial total in agricultura a scazut simtitor, pe tendinta generala de a sustine reforma si re tehnologizarea sectorului.

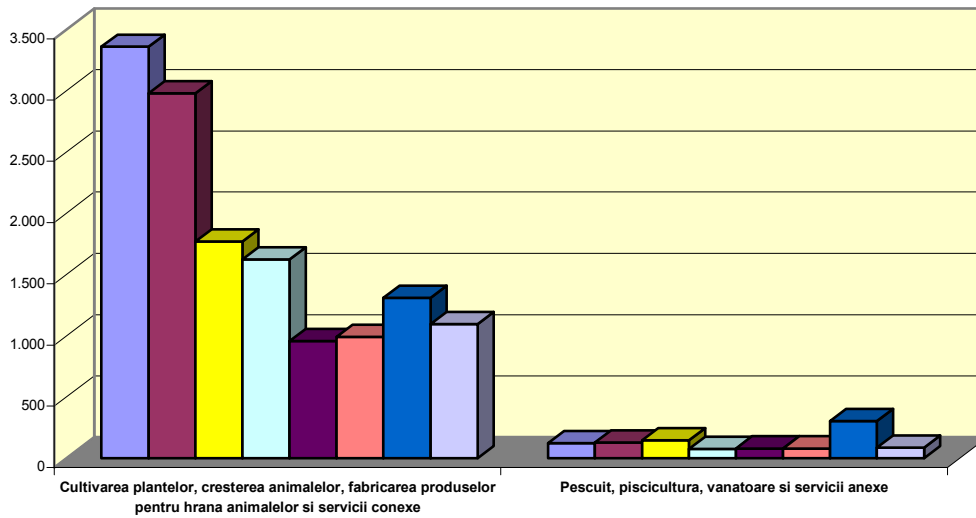
**EVOLUTIA NUMARULUI ANUAL DE FIRME ACTIVE DIN AGRICULTURA  
ZONA METROPOLITANA IASI, 2000-2007**



**EVOLUTIA CIFREI DE AFACERI ANUALE A FIRMEI ACTIVE DIN AGRICULTURA, ZONA  
METROPOLITANA IASI, 2000-2007, EURO CURS MEDIU BNR**

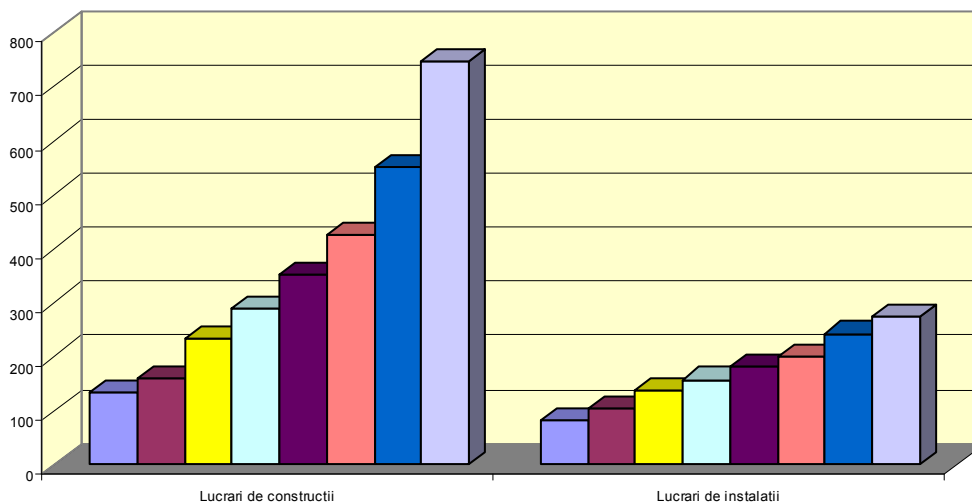


**EVOLUTIA NUMARULUI ANUAL DE SALARIATI AI FIRMELOR ACTIVE  
DIN AGRICULTURA, ZONA METROPOLITANA IASI, 2000-2007**



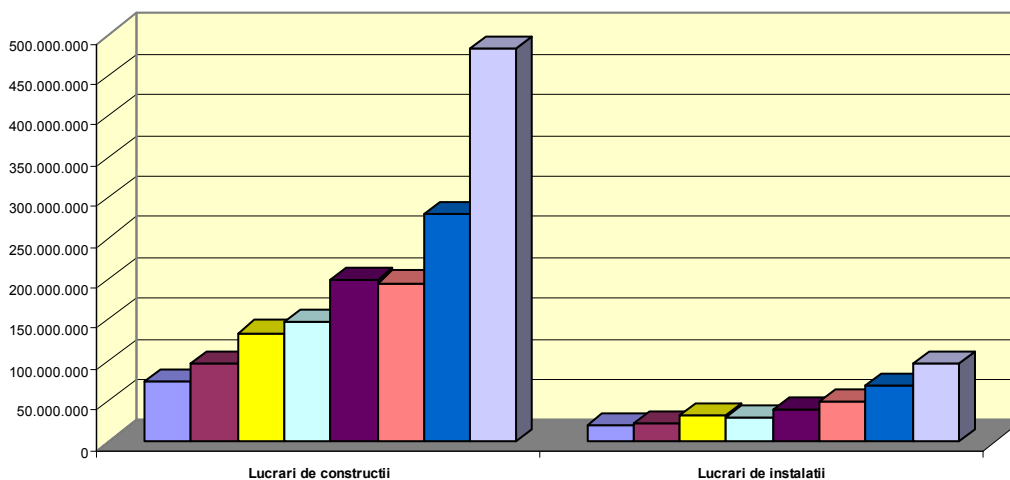
Domeniul Construcțiilor a cunoscut un avânt impresionant în ultimii ani, grație deficitului de unități locative raportat la cerința pieței, corelat cu infuzia de capital extern, dar și cu o dezvoltare generală a societății și o politică de acordare a creditelor bancare destul de permisivă. Rezultatul s-a constituit în înființarea a foarte multe de construcții, atât de geniu civil, cât și de instalații de amenajări. Dezvoltarea domeniului a fost peste rezerva de resurse umane disponibile, antreprenorii cu proiecte de anvergură alegând calea importării de forță de muncă din China, Pakistan și Turcia.

**EVOLUTIA NUMARULUI ANUAL DE FIRME ACTIVE DIN CONSTRUCII  
ZONA METROPOLITANA IASI, 2000-2007**

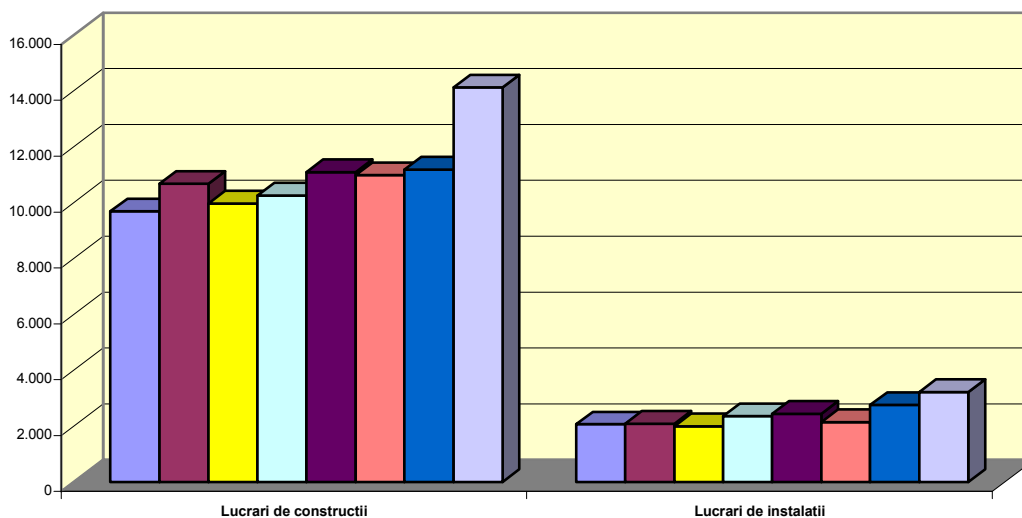




**EVOLUTIA CIFREI DE AFACERI ANUALE A FIRMELOR ACTIVE DIN CONSTRUCTII, ZONA METROPOLITANA IASI, 2000-2007  
EURO CURS MEDIU BNR**



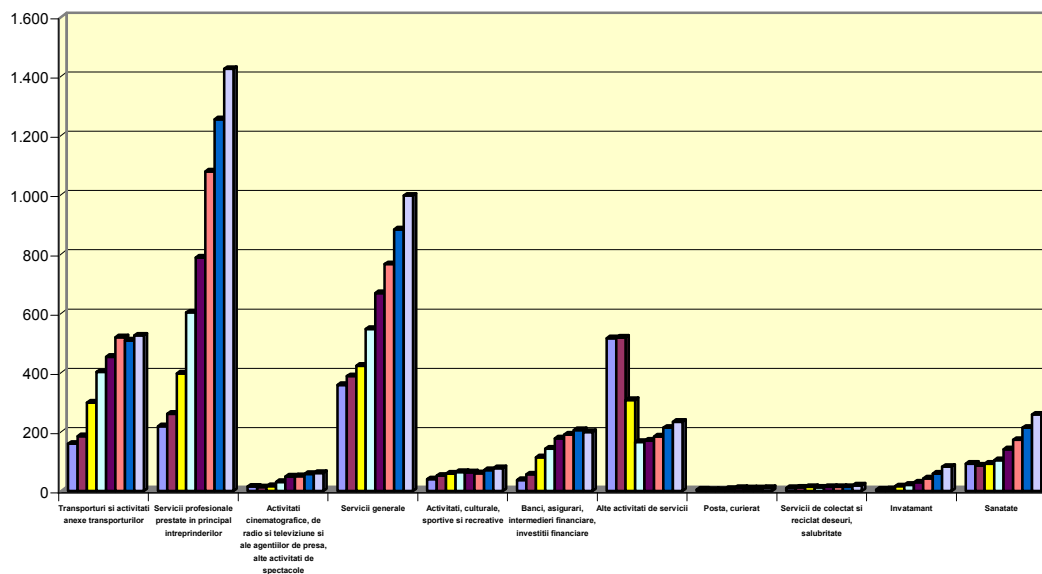
**EVOLUTIA NUMARULUI ANUAL DE SALARIATI AI FIRMELOR ACTIVE  
DIN CONSTRUCTII, ZONA METROPOLITANA IASI, 2000-2007**



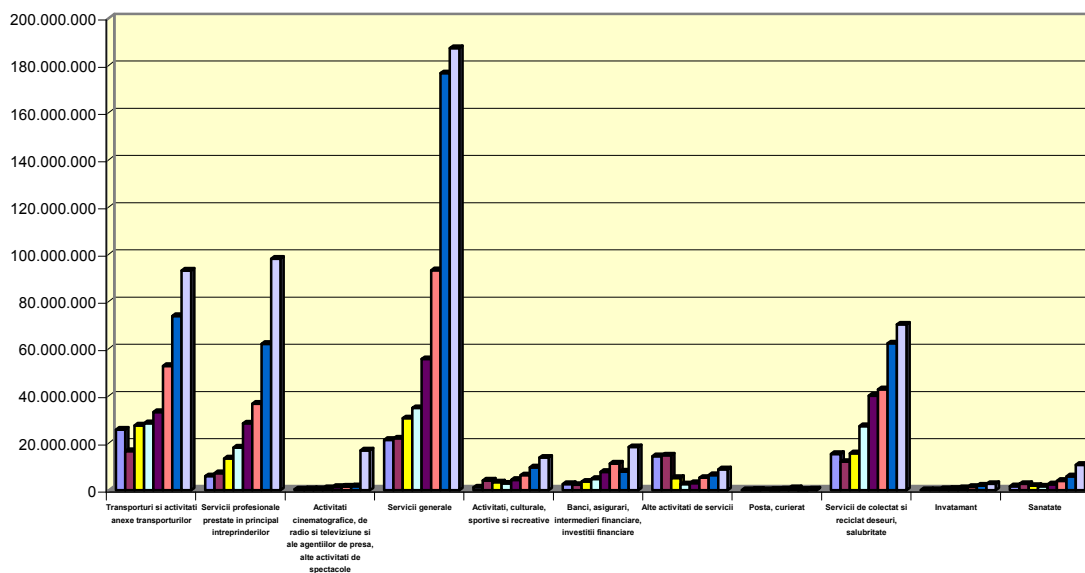
Domeniul Serviciilor este caracterizat de o tendință constant crescătoare, atât ca număr de firme active, cât și ca cifră de afaceri și personal angajat.

În cadrul acestui domeniu se evidențiază dezvoltarea în ultimii ani a serviciilor profesionale destinate întreprinderilor, transportatorilor rutieri, furnizorilor de educație și formare profesională și cabinetelor medicale și laboratoarelor.

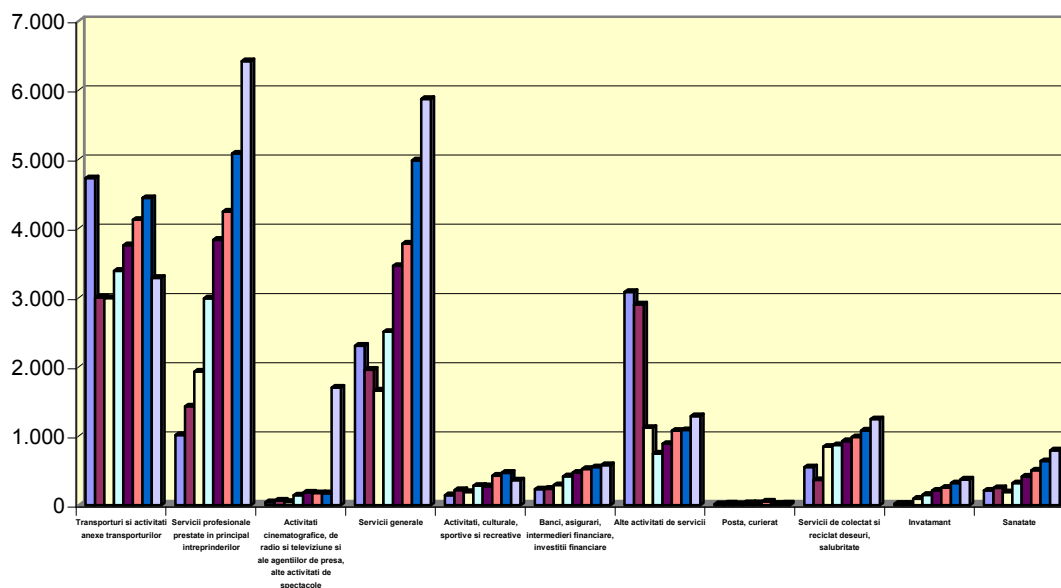
**EVOLUTIA NUMARULUI ANUAL DE FIRME ACTIVE DIN SERVICII  
ZONA METROPOLITANA IASI, 2000-2007**



**EVOLUTIA CIFREI DE AFACERI ANUALE A FIRMELOR ACTIVE DIN SERVICII, ZONA METROPOLITANA IASI, 2000-2007, EURO CURS MEDIU BNR**

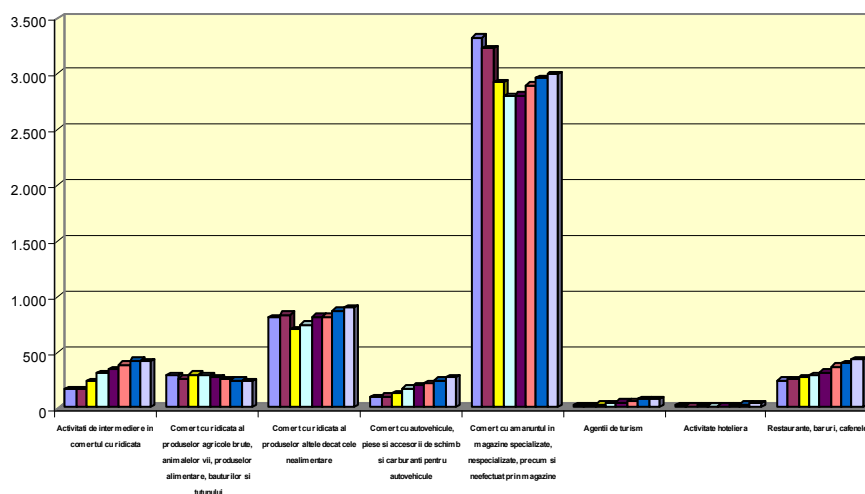


**EVOLUTIA NUMARULUI ANUAL DE SALARIATI AI FIRMELOR ACTIVE  
DIN SERVICII, ZONA METROPOLITANA IASI, 2000-2007**

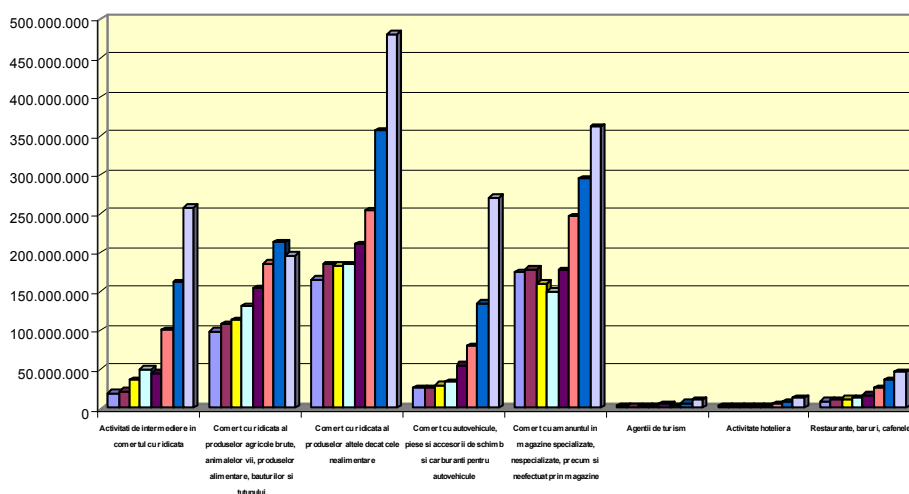


Domeniul Comerțului a beneficiat din plin de dezvoltarea de ansamblu a societății, corelată cu accesul facil al populației la creditul de consum. Deși această sinteză nu cuprinde rezultatele raportate de marile lanțuri de magazine cu sediul în afara județului, este totuși grăitoare în privința unei societăți din ce în ce mai consumeristă. Pe lângă comerțul cu ridicata, s-a înregistrat o dezvoltare a comerțului cu amănuntul, a comerțului cu autovehicule și a activității agențiilor de turism.

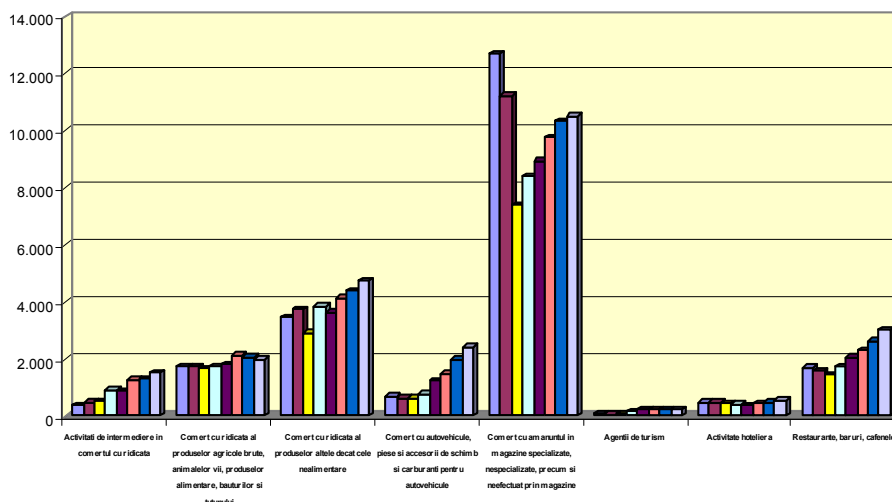
**EVOLUTIA NUMARULUI ANUAL DE FIRME ACTIVE DIN COMERT SI TURISM  
ZONA METROPOLITANA IASI, 2000-2007**



**EVOLUTIA CIFREI DE AFACERI ANUALE A FIRMELOR ACTIVE DIN COMERT SI TURISM, ZONA METROPOLITANA IASI, 2000-2007, EURO CURS MEDIU BNR**



**EVOLUTIA NUMARULUI ANUAL DE SALARIATI AI FIRMELOR ACTIVE DIN COMERT SI TURISM, ZONA METROPOLITANA IASI, 2000-2007**



Analiza sectorului antreprenorial din Zona Metropolitană Iași oferă câteva concluzii importante privind dezvoltarea competitivă:

- ponderea critică a ZMI în activitatea economică a Județului Iași
- dezvoltarea și consolidarea mediului antreprenorial, atât în ceea ce privește numărul de firme, cât și a cifrei de afaceri
- restructurarea sectoarelor economice, cu accent pe cel terțiar, bazat pe redistribuirea forței de muncă și câștiguri de productivitate

- creșterea spectaculoasă a sectoarelor intensiv tehnologice (High-Tech).

Dacă primele trei concluzii sunt firești pentru o perioadă de creștere economică continuă la nivel național, în ceea ce privește domeniul de Cercetare-Dezvoltare și cel de tehnologii înalte, se prefigurează o dinamică peste media națională, care sugerează un potențial de cluster competitiv.

ANEXA 38

LISTA EXTINSĂ DE PROIECTE LA  
NIVELUL ZONEI METROPOLITANE IAȘI  
PE OBIECTIVE DE DEZVOLTARE

Lista extinsa de proiecte la nivelul Zonei Metropolitane Iasi pe obiective de dezvoltare**1. CREȘTEREA COMPETITIVITĂȚII ECONOMICE PRIN CREAREA ȘI DEZVOLTAREA DE STRUCTURI DE SPRIJIN A AFACERILOR, DE TRANSFER TEHNOLOGIC ȘI DE PROMOVARE A INDUSTRIILOR NOI, CREATIVE**

LEI

Nr. crt.	Denumirea proiectului propus	Localizare	Valoare totala (lei)	Anul propus pentru incepere	Durata estimata	Stadiul actual	Finantare
1	*Centrul Expozitional Moldova (proiect in parteneriat cu CJ Iasi)	CJ Iasi si Mun Iasi	47.000.000	2008	24 luni	proiect in implementare	Fonduri nerambursabile Phare Infrastructura mare
2	Centrul Tehnologic Regional Iasi	Mun. Iasi	32.000.000	2010	24 luni	idee de proiect	POR Axa 1, fonduri externe
3	Iasi Business and Technology Campus (IBTC)	Municipiul Iasi	840.000.000	2010	60 luni	prezabilitate	Privata
4	Arhiva electronica	Municipiul Iasi	3.200.000	2009	36 luni	idee de proiect	Fonduri externe+Buget local
5	Pregatirea dezvoltarii zonelor industriale	Mun. Iasi	4.000.000	2010	24 luni	idee de proiect	fonduri externe
6	Modernizarea și profesionalizarea piețelor din Iași	Mun. Iasi	2.000.000	2010	36 luni	idee de proiect	buget local
7	Incubator de Dezvoltarea Afacerilor	Mun. Iasi	20.000.000	2009	48 luni	idee de proiect	POS CCE
8	Managementul sistemului de încălzire al orașului	Mun. Iasi	10.200.000	2010	36 luni	idee de proiect	buget local
9	Portal e-learning	Municipiul Iasi	2.000.000	2010	24 luni	idee de proiect	Fonduri externe+Buget local
10	Backbone municipal pentru interconectarea instituțiilor publice de interes	Municipiul Iași	15.500.000	2009	36 luni	idee de proiect	POR Axa 1
11	Sistem integrat de Informare și Orientare a cetățenilor	Municipiul Iași	16.000.000	2010	24 luni	idee de proiect	POR Axa 1

12	Dezvoltarea unui centru de pregatire vocational pentru e-business	Mun. Iasi	4.000.000	2010	24 luni	idee de proiect	POS CCE, POS DRU
13	Monitorizarea calitatii serviciilor publice in Iasi	Mun. Iasi	400.000	2010	12 luni	idee de proiect	buget local
14	Centru Industrii Creative	Univ G Enescu	2.000.000	2011	36 luni	idee de proiect	POS CEE, guvernamentale, nerambursabile
15	Centru expozitional polivalent, Bd. Independentei	Univ G Enescu	4.000.000	2011	36 luni	idee de proiect	POS CEE, guvernamentale, nerambursabile
16	Infiintare piata de gros in localitatea Vulturi, comuna Popricani	comuna Popricani	40.000.000	2010	24 luni	SF	FEADR
17	Realizarea unui sistem informatic integrat la nivelul comunei impreuna cu satele apartinatoare	comuna Tutora	4.000.000	2010	24 luni	idee de proiect	POS CEE
18	Modernizare sistem informational la primaria Movileni	com.Movileni	4.000.000	2010	24 luni	idee de proiect	POS CEE
<b>TOTAL</b>			<b>1.050.300.000</b>				

#### Reabilitare retele electrice

1	Extindere retea electrica in satele Aroneanu si Sorogari	com. Aroneanu	400.000	2009	3 luni	SF in lucru	alte fonduri
2	Reabilitarea retelei de iluminat public stradal incepand cu satul Aroneanu	com. Aroneanu	-	2009	3 luni	SF in lucru	FEADR
3	Extindere retele publice de joasa tensiune si a retelei de iluminat	Barnova	3.200.000	2009	12 luni	SF	BS/local, fonduri UE
4	Extindere retele electrice in Rusenii Vechi	com.Holboca	600.000	2009	12 luni	SPF	Buget de stat/local
5	Extindere retea electrica zona Tabara de vara, Prietenia	Letcani	1.300.000	2008	6 luni	SF, PTh lucru	UE



6	Alimentare cu energie electrica a noilor consumatori casnici	comuna Tutora	1.000.000	2009	2011	proiect Tehnic	50% Buget Local, 50% Guvern
7	Reabilitarea sistemului de iluminat	comuna Tutora	1.700.000	2009	2011	proiect tehnic	50% Buget Local, 50% Guvern
8	Modernizarea iluminatului public in Comarna si satele componente	Comarna si satele componente	160.000	2008	2009		Buget Local
			8.360.000				
<b>Gaze naturale</b>							
1	Infiintarea retelei de distributie gaze naturale in satul Aroneanu	com. Aroneanu	2.000.000	2009	1 an	SF	FEADR
2	Extinderea retelei de distributie gaze naturale in satele Dorobant, Rediu Aldei, Sorogari	com. Aroneanu	2.000.000	2011	1 an	SF in lucru	FEADR
3	Reabilitare, modernizare si extinderi retele de distributie gaze naturale, etapa II, III	Barnova	2.000.000	2009	12 luni	SF	BS/local, fonduri UE
4	Extindere DGN in comuna Holboca	com.Holboca	1.400.000	2009	12 luni	STE	Buget de stat/local
5	Aductiune gaz metan Prisacani	com.Prisacani	8.000.000	2009	3 ani	SPF	Buget local+fonduri UE
6	Aductiune Gaz metan Osoi	satul Osoi	4.000.000	2010	2013	documentatia depusa la MEF	UE
7	Aductiune Gaz metan Comarna	satul Comarna	5.000.000	2010	2013		UE
8	Alimentare cu gaze naturale	comuna Tutora	6.000.000	2009	2012	SF	50% Buget Local, 50% Guvern
			30.400.000				

**2. DEZVOLTAREA CONECTIVITĂȚII TERITORIALE PRIN ASIGURAREA ACCESIBILITĂȚII, ÎMBUNĂTĂȚIREA MOBILITĂȚII SPRE ȘI DINSPRE POLUL DE CREȘTERE ȘI A FLUIDIZĂRII TRAFICULUI ÎN INTERIORUL ACESTUIA**

LEI

Nr.crt.	Denumirea proiectului propus	Localizare	Valoare totala	Anul propus pentru incepere	Durata estimata	Stadiul actual	Finantare
1	DJ 282 G -IASI-ARONEANU (covor asfaltic)	Consiliul Judetean Iasi	1.700.000	2009	12 luni	SF	buget de stat + buget local
2	DJ 248 B -LETCANI-CUCUTENI-SCOPOSENI-HORLESTI-VOINESTI (IBU)	Consiliul Judetean Iasi	14.000.000	2010	48 luni	SF	buget de stat + buget local
3	DJ 249 C -MANZATESTI-COADA STANCIU-GOLAESTI (IBU)	Consiliul Judetean Iasi	7.000.000	2010	36 luni	SF	buget de stat + buget local
4	DJ 248 D -PAUN-TOMESTI (IBU)	Consiliul Judetean Iasi	4.000.000	2011	24 luni	SF	buget de stat + buget local
5	DJ 248 D-TOMESTI-HOLBOCA ( covor asfaltic )	Consiliul Judetean Iasi	700.000	2010	12 luni	SF	buget de stat + buget local
6	DJ 248 C -LUNCA CETATUII-CIUREA ( covor asfaltic)	Consiliul Judetean Iasi	2.500.000	2010	24 luni	SF	buget de stat + buget local
7	DJ 249 -HERMEZIU-SCULENI-BOSIA-TUTORA ( pietruire )	Consiliul Judetean Iasi	10.500.000	2009	48 luni	SF	buget de stat + buget local
8	DJ 249 C -PICIORUL LUPULUI-SANTA (pietruire )	Consiliul Judetean Iasi	900.000	2010	12 luni	SF	buget de stat + buget local
9	DJ 249 A -IASI-HOLBOCA-MANZATESTI-BOSIA ( covor asfaltic )	Consiliul Judetean Iasi	6.500.000	2010	36 luni	SF	buget de stat + buget local
10	DJ 249 Moreni-Prisecani-Macaresti-Cotu Cornii-Grozesti	Consiliul Judetean Iasi	24.000.000	2010	24 luni	idee de proiect	buget de stat + buget local
<b>I</b>	<b>TOTAL CONSILIUL JUDETEAN IASI</b>		<b>71.800.000</b>				

1	Modernizarea și dezvoltarea Aeroportului Internațional Iași	Municipiul Iași	640.000.000	2009	48 luni	Studiu de fezabilitate	Fonduri guvernamentale, buget locale, fonduri private
2	Autostrada V-E Tg. Mureș - Iași	Municipiul Iași	1.100.000.000	2010	84 luni	Studiu de fezabilitate	fonduri guvernamentale
3	Varianta de ocolire a Municipiului Iași etapa 1 Varianta Sud	Municipiul Iași	140.000.000	2008	36 luni	proiect in implementare	fonduri guvernamentale
4	Proiect "ARCHIMEDES"	Mun Iasi	22.300.000	2008	48 luni	proiect in implementare	Fonduri nerambursabile program Civitas + buget local
5	Dezvoltare rețea rutieră în zona culturală, istorică și turistică a Municipiului Iași	Municipiul Iași	71.200.000	2009	36 luni	PTH	POR Axa 1, fonduri guvernamentale
6	Amenajare parcuri in municipiul Iasi	Mun Iasi	33.200.000	2008	48 luni	Contract in derulare	Buget local
7	Centru intermodal de transport - Autogara Iasi	Municipiul Iași	75.000.000	2009	24 luni	Studiu de solutii	POR Axa 1+buget local
8	Modernizari de strazi in municipiul Iasi	Municipiul Iasi	244.000.000	2008	48 luni	PTH + DE	Buget local
9	Axa de dezvoltare Nord - Sud Pasaj "Octav Bancila"	Municipiul Iasi	85.000.000	2009	36 luni	PTH + DE	POR Axa 1 + buget local
10	Mijloace transport	50 autobuze	30.800.000	36 luni	2013	Program achizitie	Buget local
11	Dezvoltare cartierTicau	Mun Iasi	24.000.000	2009	24 luni	SF	buget local, fonduri guvernamentale
12	Implementare sistem management de trafic	Mun. Iasi	72.000.000	2009	24 luni	Documentatie in curs de elaborare	POR Axa 1 + buget local
13	Dezvoltare si reabilitare artera functionala Sud - Municipiul Iasi (include reabilitare Podu Ros si Pasaj Nicolina)	Municipiul Iasi	85.000.000	2.009	36 luni	Documentatie in curs de elaborare	POR Axa 1 fonduri externe

14	Dezvoltarea axei de transport Est - Vest in Municipiul Iasi	Municipiul Iasi	25.200.000	2009	10 luni	PTH	POR Axa 1, Fonduri guvernamentale
15	Managementul transportului urban de călători (gestionare, urmărire, ticketing) Sistem automat de control, sistem automat de planificare a circulației, sistem automat de taxare	Municipiul Iasi	2.400.000	2009	24 luni	Reluare licitatie 2009	POR Axa 1, buget local
16	Constructii pasaje subterane	Municipiul Iasi	75.600.000	2009	36 luni	Licitatie pentru proiectare	Axa 1 POR + Buget Local
17	Pasaj Tatarasi	Cartier Tatarasi	160.000.000	2010	36 luni	Studiu de fezabilitate	Axa 1 POR + Buget local
18	Restaurare Pod de Piatra	Mun Iasi	1.120.000	2009	18 luni	Expertiza SPF + SF + PTH	Buget local + fonduri externe + credite
19	Crearea de spatii pietonale pentru jogging si biciclete pe malul stang al Bahluiului intre Alex cel Bun si Metalurgie	UTI	4.000.000	2009	12 luni	idee de proiect	fonduri nerambursabile, buget local
<b>III</b>	<b>TOTAL MUNICIPIUL IASI</b>		<b>2.890.820.000</b>				
1	Modernizare DC 15 drum acces catre Baza Nautica Dorobant	com. Aroneanu	2.400.000	2010	6 luni	idee proiect	FEADR - Masura 322 - Renovarea si dezvoltarea satelor
2	Modernizare DC 15 Pod Aroneanu-Dorobant-Icuseni-Victoria, 10 km	com. Aroneanu	8.000.000	2010	6 luni	sf	buget de stat
3	Modernizare DC, DS in sat Rediu-Aldei	com. Aroneanu	4.000.000	2009	15 luni	SF in lucru	FEADR
4	Asfaltare drum Aroneanu-Sculeni, Înființare rețea alimentare apă și canalizare în satele Ionești și Stâncă, centru de zi primire bătrâni pentru comunele Aroneanu și Victoria	com. Aroneanu	24.000.000	2010	22 luni	SF	FEADR - Masura 322 - Renovarea si dezvoltarea satelor
<b>IV</b>	<b>TOTAL ARONEANU</b>		<b>36.400.000</b>				

1	Modernizare drumuri comunale locale 5,850 km	Com. Barnova, sat Barnova,	7.200.000	2009	12 luni	SF	FEADR - Masura 322 - Renovarea si dezvoltarea satelor
2	Modernizare drumuri comunale locale 6,580 km	Com. Barnova, sat Barnova,	8.250.000	2010	12 luni	SF+PTH	FEADR - Masura 322 - Renovarea si dezvoltarea satelor
3	Modernizare drumuri comunale locale 3,800 km	Com. Barnova,	6.000.000	2011	12 luni	SF+PTH	FEADR - Masura 322 - Renovarea si dezvoltarea satelor
4	Modernizare drumuri comunale locale 2,54 km sat Barnova + 2,864 km sat Todirel	Com. Barnova, Sat Paun, DN24	2.200.000	2009	12 luni	SF+PTH	FEADR - Masura 322 - Renovarea si dezvoltarea satelor
5	Modernizare drumuri comunale locale (tronson IV - 0,450 km)	Com. Barnova, sat Cercu-legatura SAPARD Cercu	2.000.000	2009	12 luni	SF+PTH	FEADR - Masura 322 - Renovarea si dezvoltarea satelor
6	Construire pod DJ 248	Com. Barnova, Todirel	2.000.000	2010	12 luni	idee de proiect	buget de stat
7	Reabilitare DJ248	Com. Barnova,	2.000.000	2010	12 luni	idee de proiect	buget de stat
<b>V</b>	<b>TOTAL BARNOVA</b>		<b>29.650.000</b>				
1	Modernizarea drumului judetean 248 C Lunca Cetatuii-Ciurea-P.Lupului 7km	comuna Ciurea	6.000.000	2009	12 luni	nota fundamentare	Buget
2	Modernizare drum Ciurea-Piciorul Lupului-Slobozia	comuna Ciurea	2.400.000	2009	24 luni	SF	FEADR - Masura 322 - Renovarea si dezvoltarea satelor
3	Pietruire drumuri comunale 1328,2031,2032,2166 10km	comuna Ciurea	140.000	2009	12 luni	proiect	buget local
4	Reabilitare sistem de canalizare si refacere invelis asfaltic trotuare Lunca Cetatuii	comuna Ciurea	600.000	2009	12 luni	proiect	buget local
5	Pietruire drumuri satesti	in toate localit com. Ciurea (110km)	10.000.000	2009	36 luni	proiect	buget local
<b>VI</b>	<b>TOTAL CIUREA</b>		<b>19.140.000</b>				
1	Modernizare DC 20A	sat Dancu, Holboca	<b>2.000.000</b>	2009	24 luni	proiect	buget local
2	Modernizare DC 20B Rusenii Vechi, Orzeni	comuna Holboca	<b>4.800.000</b>	2009	24 luni	sf existent	FEADR - Masura 322 - Renovarea si dezvoltarea satelor

3	Modernizare drumuri satesti 6 km	sat Cristesti, Holboca	<b>1.600.000</b>	2008	24 luni	idee de proiect	buget local
4	Construire a 2 podete pe raul Orzeni in satele Rusenii Vechi si Rusenii Noi	comuna Holboca	<b>1.400.000</b>	2009	12 luni	idee de proiect	FEADR - Masura 322 - Renovarea si dezvoltarea satelor
5	Construire pod peste raul Orzeni in sat Orzeni	comuna Holboca	<b>1.000.000</b>	2010	12 luni	idee de proiect	FEADR - Masura 322 - Renovarea si dezvoltarea satelor
<b>VII</b>	<b>TOTAL HOLBOCA</b>		<b>10.800.000</b>				
1	Modernizare drum DC 26A, sat Cogeasca	Letcani	4.000.000	2009	24 luni	SF,PTh	FEADR - Masura 322 - Renovarea si dezvoltarea satelor
2	Pietruire drumuri satesti	Letcani	400.000	2008	6 luni	SF	BL, BC
<b>VIII</b>	<b>TOTAL LETCANI</b>		<b>4.400.000</b>				
1	Modernizare DC27 prin asfaltare	Com.Miroslava, Km 0+000-1+000	1.000.000	2009	6 luni	SF+PTH	FEADR - Masura 322 - Renovarea si dezvoltarea satelor + Buget local+ Buget central
2	Modernizare DC39 prin asfaltare	Com. Miroslava sat Horpaz-Ciurbesti Km. 0+0,000-5+6,000	4.000.000	2009	6 luni	SF	FEADR - Masura 322 - Renovarea si dezvoltarea satelor + Buget local+ Buget central
3	Modernizare DC 28 prin asfaltare	Com.Miroslava, sat Miroslava-Balciu-Cornesti- Proselnici-DJ 248A Km 0+000,00-10=000,00	8.000.000	2010	9 luni	SF	FEADR - Masura 322 - Renovarea si dezvoltarea satelor + Buget local
4	Modernizarea ulitelor satesti prin asfaltare (aprox. 100 Km)	Com.Miroslava	80.000.000	2010	48 luni	idee de proiect	FEADR - Masura 322 - Renovarea si dezvoltarea satelor + Buget local
5	Modernizarea drumurilor propuse a fi clasificate in DC prin asfaltare (aprox. 30 Km)	Com.Miroslava	28.000.000	2010	48 luni	idee de proiect	FEADR - Masura 322 - Renovarea si dezvoltarea satelor + Buget local

6	Modernizare poduri si podete	Com.Miroslava	4.000.000	2009	12 luni	SF	Buget central
<b>IX</b>	<b>TOTAL MIROSLAVA</b>		<b>125.000.000</b>				
1	Modernizare DC13 Carlig - Cuza Voda	com.Popricani	8.000.000	2009	24 luni	SF	FEADR - Masura 322 - Renovarea si dezvoltarea satelor + Buget local
<b>X</b>	<b>TOTAL POPRICANI</b>		<b>8.000.000</b>				
1	Modernizare drumuri comunale in comuna Reditu, L=7,856Km	com.Reditu	10.000.000	2008	24 luni	SF	buget stat
<b>VII</b>	<b>TOTAL REDIU</b>		<b>10.000.000</b>				
1	Amenajare poduri	Schitu Duca	3.400.000	2009	12 luni	SF+PTh	Buget de stat
2	Amenajare trotuare, iluminat public aferente tronsonului DN24 - Schitu Duca	Schitu Duca	8.000.000	2010	24 luni	SF+PTh	Buget de stat
3	Modernizare drum comunal Schitu Duca- Dunitrestii Galatii - Blaga si asfaltare Poiana - Slobozia	Schitu Duca	10.000.000	2010	12 luni	SF+PTh	FEADR - Masura 322 - Renovarea si dezvoltarea satelor + Buget local
<b>XI</b>	<b>TOTAL SCHITU DUCA</b>		<b>21.400.000</b>				
1	Modernizare DJ 248D 4 km	Com. Tomesti intre DN24 si DN28	4.000.000	2009	12 luni	idee de proiect	FEADR - Masura 322 - Renovarea si dezvoltarea satelor
2	Modernizare DJ 248D (reparatii capitale 2 km)	Com. Tomesti, intre DN28 si Holboca	1.100.000	2009	4 luni	idee de proiect	Buget de stat
3	Reabilitare drumuri comunale DC 31 Tomesti – Vladiceni si DC 33 Tomesti – Goruni in judetul Iasi; infiintare sistem canalizare menjera in sat Vladiceni, Tomesti, construire gradinita cu 2 sali de clasa in satul Tomesti; conservare arbori seculri in comuna Tomesti	Com. Tomesti	10.000.000	2009	12 luni	Depus dosar finantare	FEADR - Masura 322 - Renovarea si dezvoltarea satelor
4	Modernizare DC 44 Tomesti-Chicerea (4 km)	Com. Tomesti, intre DN28 si Comarna	5.000.000	2010	12 luni	SF	FEADR - Masura 322 - Renovarea si dezvoltarea satelor
5	Drum satesc 29 km	Com. Tomesti, toate drumurile din cele 4 sate(ADI)	16.000.000	2011	24 luni	idee de proiect	FEADR - Masura 322 - Renovarea si dezvoltarea satelor

6	RK alei auto si pietonale	Com. Tomesti, cartier blocuri	2.500.000	2010	12 luni	idee de proiect	FEADR - Masura 322 - Renovarea si dezvoltarea satelor
<b>XII</b>	<b>TOTAL TOMESTI</b>		<b>38.600.000</b>				
1	Modernizare trama stradala; Extindere retea canalizare	comuna Valea Lupului	10.000.000	2009	12 luni	idee de proiect	FEADR - Masura 322 - Renovarea si dezvoltarea satelor
2	Extindere retele edilitare (electrice si gaze naturale)	comuna Valea Lupului	10.000.000	2011	36 luni	idee de proiect	Buget stat/UE
<b>XIII</b>	<b>TOTAL VALEA LUPULUI</b>		<b>20.000.000</b>				
1	Modernizare DC16 Sculeni - Victoria - Icuseni	com.Victoria,L=6,7km	11.000.000	2009	36 luni	documentatie in lucru	FEADR - Masura 322 - Renovarea si dezvoltarea satelor
2	Modernizare DC Victoria - Cotu Morii(DE583)	com.Victoria, L=2km	3.700.000	2009	36 luni	idee de proiect	FEADR - Masura 322 - Renovarea si dezvoltarea satelor
3	Modernizare DC Icuseni Vale - Icuseni Deal	com.Victoria; L=2,9km	3.400.000	2009	36 luni	SF	FEADR - Masura 322 - Renovarea si dezvoltarea satelor
4	Construire Parc auto utilaje SAM Victoria	com.Victoria	340.000	2009	12 luni	PTH + DE	FEADR - Masura 322 - Renovarea si dezvoltarea satelor
5	Achizitie utilaje intretinere drumuri	com.Victoria	1.800.000	2009	36 luni	idee de proiect	FEADR - Masura 322 - Renovarea si dezvoltarea satelor
<b>XIV</b>	<b>TOTAL VICTORIA</b>		<b>20.240.000</b>				
1	Proiect integrat :asfaltare drum comunal DC 16 in comunele Golaiesti si Ungheni, judetul Iasi; infiintare sistem de canalizare si statie de epurare ape uzate in satele comunelor Golaiesti si Ungheni, infiintare sistem de alimentare cu apa in satele Coada Stancii, Golaesti, Podul Jijiei, Gradinari , infiintare centru de ingrijire copii in comuna Golaiesti, dotare camin cultural in comuna	com. Ungheni/golaesti	24.000.000	2009	24 luni	SF	FEADR - Masura 322 - Renovarea si dezvoltarea satelor



2	Pietruire drumuri in satele Bosia, Coada Stancii, Ungheni, Manzatesti, 27 km	com. Ungheni	8.000.000	2009	8 luni	SF	FEADR - Masura 322 - Renovarea si dezvoltarea satelor
3	Asfaltare DC Manzatesti-Coada Stancii, 2 km	com. Ungheni	4.400.000	2009	4 luni	SF	FEADR - Masura 322 - Renovarea si dezvoltarea satelor
<b>XV</b>	<b>TOTAL UNGHENI</b>		<b>36.400.000</b>				
1	Modernizare Dc movileni - DJ 282 _ Gara Larga Jijiei - Ferma Piscicola Larga Jijiei	com.Movileni	9.000.000	2009	12 luni	SF	FEADR - Masura 322 - Renovarea si dezvoltarea satelor
2	Reparatii si modernizare poduri peste paraurile Zbant si Girinca	com.Movileni	800.000	2010	24 luni	idee de proiect	buget de stat
<b>XVI</b>	<b>TOTAL MOVILENI</b>		<b>9.800.000</b>				
1	Modernizare prin asfaltare a unui segment din DC 44, a unor segmente de drumuri satesti si achizitie utilaje intretinere drumuri si spatii verzi, comuna Comarna	comuna Comarna	10.000.000	2009	12 luni	SF	FEADR - Masura 322 - Renovarea si dezvoltarea satelor
2	Construire pod peste paraul Comarna, zona Pantaru	Zona Pantaru	340.000	2008	12 luni	SF	Buget Local
3	Modernizare prin pietruire D.C. 48 Curagau-DN24 Iasi-Vaslui	comuna Comarna	1.200.000	2008	12 luni	SF	Buget Local
4	Reabilitare drum comunal Comarna-Curagau	Comarna-Curagau	1.200.000	2009	24 luni	idee de proiect	FEADR - Masura 322 - Renovarea si dezvoltarea satelor
<b>XVII</b>	<b>TOTAL COMARNA</b>		<b>12.740.000</b>				
1	Reabilitare drumuri de acces in localitatile comunei si drumuri interioare	comuna Tutora	2.000.000	2010	24 luni	idee de proiect	FEADR - Masura 322 - Renovarea si dezvoltarea satelor
2	Reabilitare poduri si podete - 120 podete	comuna Tutora	8.000.000	2010	24 luni	idee de proiect	Buget de stat
3	Amenajare de spatii de parcare - scoli, biserici,dispensar, etc	comuna Tutora	400.000	2009	12 luni	idee de proiect	Buget de stat
<b>XVIII</b>	<b>TOTAL TUTORA</b>		<b>10.400.000</b>				
1	Extindere retea electrica in satele Moreni,Prisacani si Macaresti, com Prisacani	Prisacani	11.200.000	2009	12 luni	SF	Buget de stat

XIX	TOTAL PRISACANI		11.200.000				
-----	-----------------	--	------------	--	--	--	--

**3. ÎMBUNĂȚIREA SERVICIILOR SOCIALE PRIN CREAREA, REABILITAREA ȘI MODERNIZAREA INFRASTRUCTURII AFERENTE, ÎN VEDEREA ASIGURĂRII UNUI STANDARD DE VIAȚĂ SPORIT AL POPULAȚIEI**

LEI

Nr.crt.	Denumirea proiectului propus	Localizare	Valoare totala	Anul propus pentru incepere	Durata estimata	Stadiul actual	Finantare
1	Reabilitare Spitalul Clinic Universitar de Urgenta Sf Spiridon	Mun Iasi	5.000.000	2008	24 luni	Proiect	Buget local
2	Reabilitare gradinite municipiul Iasi	Municipiul Iasi	7.200.00	2009	12 luni	Proiect tehnic	Fonduri guvernamentale
3	Constructii Sali de sport	Com. Barnova	640.000	2011	6 luni	idee de proiect	Buget de stat
4	Centrul multifunctional CIRC	Municipiul Iasi	8.000.000	2009	24 luni	Idee de proiect	Buget local/buget de stat
5	Reabilitare si modernizare ambulatoriu de specialitate	Mun Iasi	800.000	2009	24 luni	Proiect	fonduri guvernamentale
6	Reabilitare Spitalul Sf Spiridon	Sp. Sf. Spiridon	5.000.000	2008	24 luni	Proiect	Buget local
7	Suite - locuinte sociale	Municipiul Iasi	250.000	2009	24 luni	implementare incepand cu 01 ianuarie 2009	Urbact
8	Reformarea administratiei orasului	Mun. Iasi	6.000.000	2010	60 luni	idee de proiect	buget local, POS

							DRU
9	Extindere Gradinita cu program prelungit nr. 6	IASI	2.200.000	2008	12 luni	Finantare proiect	Fonduri guvernamentale
10	Extindere Gradinita cu program prelungit nr. 14	IASI	2.200.000	2008	12 luni	Finantare proiect	Fonduri guvernamentale
11	Extindere Gradinita cu program prelungit nr. 20	IASI	2.200.000	2008	12 luni	Finantare proiect	Fonduri guvernamentale
12	Reabilitare Gradinita cu program prelungit nr. 20	IASI	700.000	2008	12 luni	Finantare proiect	Fonduri guvernamentale
13	Colegiul C. Negruzzi pt. Sc. Carol I - consolidare	IASI	4.400.000	2008	12 luni	Finantare proiect si expertiza	Fonduri guvernamentale
14	Grup Scolar Stefanescu - reabilitare scoala	IASI	2.800.000	2008	12 luni	idee	Fonduri guvernamentale
15	Grup Scolar Sturdza - reabilitare scoala	IASI	3.300.000	2008	12 luni	idee	Fonduri guvernamentale
16	Grup Scolar Saligny - reabilitare scoala	IASI	3.300.000	2008	12 luni	SF	Fonduri guvernamentale
17	Scoala 17 I. Creanga - reabilitare scoala	IASI	1.100.000	2008	12 luni	SF	Fonduri guvernamentale
18	Lucrări campusuri preuniversitare	IASI	20.000.000	2010	36 luni	idee de proiect	POR Axa 3 imbunatatirea infrastructurii sociale
19	Centru de sanatate si recuperare	Mun. Iasi, DAC	16.000.000	2011	48 luni	idee de proiect	buget local
20	Festivalul anual de traditii populare Catalina (implementare anuala si imbunatatire)	Mun. Iasi, DAC	200.000	2009	anual	idee de proiect	buget local; buget de stat
21	Servicii la domiciliu pentru batrani, care sunt mai putin mobili	Mun. Iasi, DAC	600.000	2011	anual	idee de proiect	fonduri nerambursabile, buget local

22	Reabilitarea si modernizarea Centrului de Batrani Sf Paraschieva din Iasi	Mun. Iasi, DAC	3.500.000	2009	36 luni	SF	POR Axa 1
23	Centrul de servicii integrate pentru victime ale violentei in familie	Mun. Iasi, DAC	800.000	2009	24 luni	proiect buget, SF	fonduri guvernamentale
24	Centrul multifunctional Bucuria	Mun. Iasi, DAC	2.000.000	2009	36 luni	proiect buget,	fonduri guvernamentale
25	Centrul de zi pentru copii proveniti din familii defavorizate	Mun. Iasi, DAC	1.000.000	2009	24 luni	proiect buget,	fonduri guvernamentale
26	Centrul de zi pentru copii cu dizabilitati	Mun. Iasi, DAC	1.000.000	2009	24 luni	proiect buget,	fonduri guvernamentale
27	Centrul socio-medical Speranta	Mun. Iasi, DAC	4.000.000	2009	36 luni	proiect buget	fonduri nerambursabile
28	Centrul rezidential pentru copii cu dizabilitati	Mun. Iasi, DAC	4.000.000	2009	36 luni	proiect buget	fonduri nerambursabile
29	Centrul de servicii integrate pentru comunitatea roma din	Mun. Iasi, DAC	4.000.000	2009	36 luni	proiect buget	fonduri nerambursabile
30	Servicii de consiliere psiho- vocationala pentru mame aflate in situatii de risc	Mun. Iasi, DAC	2.000.000	2009	24 luni	proiect buget	FSE

31	Educatia inseamna viitor	Mun. Iasi, DAC	2.000.000	2009	24 luni	proiect buget	FSE
32	Centrul de servicii comunitare	Mun. Iasi, DAC	600.000	2009	24 luni	proiect buget	fonduri guvernamentale
33	Reintegrarea socio-profesionala a beneficiarilor de venit	Mun. Iasi, DAC	1.600.000	2009	36 luni	proiect buget	fonduri guvernamentale
34	Centrul de zi pentru consilierea persoanelor traficate	Mun. Iasi, DAC	2.000.000	2009	36 luni	proiect buget	Fonduri nerambursabile
35	Dezvoltarea si modernizarea Cantinei de Ajutor Social	Mun. Iasi, DAC	1.600.000	2009	24 luni	proiect buget	guvernamentale
36	Centrul rezidential de asistenta sociala si ingrijire pentru varstnici	Mun. Iasi, DAC	2.000.000	2009	36 luni	proiect buget	nerambursabile
37	Centrul de gazduire si consiliere temporara pentru persoanele fara adapost	Mun. Iasi, DAC	2.000.000	2009	36 luni	proiect buget	nerambursabile
38	Asistenta psiho-sociala pentru persoanele infectate si afectate de HIV/SIDA	Mun. Iasi, DAC	600.000	2009	24 luni	proiect buget	guvernamentale
39	Asistenta si consiliere pentru persoane cu handicap	Mun. Iasi, DAC	600.000	2009	24 luni	proiect buget	guvernamentale
40	Asistenta sociala pentru familii defavorizate aflate in dificultate	Mun. Iasi, DAC	800.000	2009	24 luni	proiect buget	guvernamentale

41	Centrul socio medical Casa Sf. Iosif	Mun. Iasi, DAC	1.000.000	2009	24 luni	proiect buget	guvernamentale
42	Centrul pentru copii si familii defavorizate Vasile Conta	Mun. Iasi, DAC	600.000	2009	24 luni	proiect buget	guvernamentale
43	Centrul de creatie si sprijin comunitar Vasile Alecsandri	Mun. Iasi, DAC	800.000	2009	24 luni	proiect buget	FSE
44	Centrul de prevenire pentru alcool si droguri	Mun. Iasi, DAC	400.000	2009	24 luni	proiect buget	guvernamentale
45	Serviciul de asistenta primara in maternitate de prevenire a nou-nascutului	Mun. Iasi, DAC	600.000	2009	24 luni	proiect buget	guvernamentale
46	Centrul de zi pentru copii singuri acasa	Mun. Iasi, DAC	600.000	2009	24 luni	proiect buget	guvernamentale
47	Clubul Pensionarilor	Mun. Iasi, DAC	600.000	2009	24 luni	proiect buget	guvernamentale
48	Centre sociale de cartier pentru copii aflati la risc social	Mun. Iasi, DAC	2.000.000	2009	24 luni	proiect buget	FSE
49	Modernizarea serviciilor sociale pentru studenti in campusurile Titu Maiorescu si Targusor Copou	Univ AI Cuza	4.000.000	2009	36 luni	idee proiect	fonduri nerambursabile
50	Program de formare continua pentru cariera manageriala a personalului de conducere din administratia publica in vederea dezvoltarii capacitatii administrative si sporirii	Universitatea AI Cuza Iasi	820.000	2009	24 luni	In evaluare	POS DRU

	eficacitatii organizationale						
51	Programe pentru cercetarea doctorala de excelenta in economie prin parteneriate active	Universitatea Al Cuza Iasi	700.000	2009	24 luni	2011	POS DRU
52	Stagii de pregatire practica si activitati de stimulare a insertiei pe piata muncii pentru studenti si absolventi	Universitatea Al Cuza Iasi	1.750.000	2009	24 luni	In evaluare	POS DRU
53	Programe licenta in limbile romana si engleza in domeniul ingineriei informatiei	Universitatea Al Cuza Iasi	1.750.000	2010	24 luni	In pregatire	POS DRU
54	Dezvoltarea parteneriatului intre invatamantul universitar si cel preuniversitar prin formarea echipelor pedagogice pentru organizarea, indrumarea, monitorizarea si evaluarea practicii studentilor in institutiile de invatamant	Universitatea Al Cuza Iasi	1.750.000	2010	24 luni	In pregatire	POS DRU
55	Centru Regional pentru dezvoltarea antreprenoriatului in randul tinerilor	Universitatea Al Cuza Iasi	1.300.000	2009	24 luni	In evaluare	POS DRU
56	Introducerea unui sistem de formare continua a personalului din universitate	Universitatea Al Cuza Iasi	1.750.000	2010	24 luni	In pregatire	POS DRU

57	Introducerea componentei de dezvoltare durabila in parcursul formativ al cadrelor didactice din invatamantul preuniversitar	Universitatea Al Cuza Iasi	1.750.000	2010	24 luni	In pregatire	POS DRU
58	Master in limba engleza in criptologie si securitatea informatiilor	Universitatea Al Cuza Iasi	1.750.000	2010	24 luni	In pregatire	POS DRU
59	Master in consiliere si mediere interculturala	Universitatea Al Cuza Iasi	1.750.000	2010	24 luni	In pregatire	POS DRU
60	Dezvoltarea resurselor umane cu rol in elaborarea de politici de incluziune sociala si combatere a discriminarii de la nivel universitar	Universitatea Al Cuza Iasi	1.750.000	2010	24 luni	In pregatire	POS DRU
61	Cresterea adaptabilitatii IMM din regiunea Nord-Est prin formare profesionala continua a angajatilor	Universitatea Al Cuza Iasi	1.750.000	2010	24 luni	In pregatire	POS DRU
62	Asigurarea si managementul calitatii programelor de licenta si master in corelatie cu necesitatile de calificare din piata muncii	Universitatea Al Cuza Iasi	1.200.000	2009	24 luni	In evaluare	POS DRU
63	Centru de formare si analiza in ingineria riscurilor	Universitatea Al Cuza Iasi	1.750.000	2009	24 luni	In evaluare	POS DRU
64	Inovare si dezvoltare in programele doctorale si graduale universitare pentru adaptarea cercetarii stiintifice la nevoile societatii cunoasterii	Universitatea Al Cuza Iasi	1.750.000	2009	24 luni	In evaluare	POS DRU



65	Reabilitarea laboratoarelor de cercetare din cadrul Stațiunii de Cercetare și Dezvoltare pentru Acvacultura și Ecologie Acvatică	Univ Al Cuza	8.000.000	2010	36 luni	idee proiect	fonduri nerambursabile și alte fonduri
66	Campus pentru Facultatea de Arte Plastice, Decorative și Design, locație în curs de identificare	Univ G Enescu	64.000.000	2010	48 luni	idee proiect	fonduri nerambursabile, guvernamentale, buget local
67	Scoala internațională estivală de management artistic	Univ G Enescu	200.000	2011	12 luni	idee proiect	fonduri nerambursabile, guvernamentale, buget local
68	Educație– Business, Parteneriat pentru Tranziția de la școală la viața activă	ISJ Iasi	1.000.000	2010	12 luni	idee proiect	POS DRU Axa 2 DMI 2.1
69	Familia și școala pentru educația copiilor noștri	ISJ Iasi	1.000.000	2010	12 luni	idee proiect	POS DRU Axa 2 DMI 2.2
70	Monitorizarea inserției socio-profesionale pe piața muncii a absolvenților Școlii de Arte și Meserii și liceu tehnologic	ISJ Iasi	1.000.000	2010	12 luni	idee proiect	POS DRU Axa 2 DMI 2.1

71	Achizitionare echipamente specifice pentru imbunatatirea capacitatii si calitatii sistemului de interventii in situatii de urgenta, acordarii asistentei medicale de urgenta si aprimului ajutor calificat	Consiliul Judetean Iasi	65.000.000	2009	24 luni	In curs de elaborare	POR Axa 3
<b>TOTAL MUNICIPIUL IASI</b>			<b>302.410.000</b>				
1	Construire corp nou scoala "Aron Voda" Aroneanu	com. Aroneanu	800.000	2009	6 luni	idee de proiect	buget de stat
2	Amenajare centru de consiliere femei abuzate Aroneanu	com.Aroneanu	120.000	2012	3 luni	idee de proiect	Axa 3 POR - Imbunatatirea infrastructurii sociale
3	Construire baza sportiva Sorogari	com. Aroneanu	1.000.000	2009	12 luni	SF	buget de stat
4	Construire sala sport Dorobant	com. Aroneanu	1.000.000	2009	24 luni	SF	buget de stat
<b>TOTAL ARONEANU</b>			<b>2.920.000</b>				
1	Amenajare baze sportive Visan , Paun, Todirel, Birnova	com Barnova	640.000	2011	6 luni	idee de proiect	buget de stat, buget local, fonduri UE
<b>BARNOVA</b>			<b>640.000</b>				
1	Construirea unui nou local gradinita cu 10 Sali de clasa	Lunca Cetatuii	2.800.000	2009	12 luni	proiect	Buget de stat
2	Puncte sanitare	Curaturi, Dumbrava, Picioaru Lupului	2.000.000	2009	36 luni	proiect	Buget de stat
3	Construire sala de sport	Lunca Cetatuii	2.000.000	2009	24 luni	idee de proiect	Buget de stat
<b>TOTAL CIUREA</b>			<b>6.800.000</b>				
1	Reconstruire Gradinita Orzeni	com.Holboca	900.000	2009	12 luni	SF	FEADR - Masura 322 - Renovarea si dezvoltarea satelor
2	Reabilitare Scoala Generala Holboca	com.Holboca	2.000.000	2010	24 luni	proiect	Buget de stat
3	Reabilitare Scoala Generala i-IV Rusenii Noi	com.Holboca	2.000.000	2010	24 luni	idee de proiect	Buget de stat
4	Sala sport Holboca	com.Holboca	700.000	2009	12 luni	SF	Buget de stat
<b>TOTAL HOLBOCA</b>			<b>5.600.000</b>				

1	Construire cresa sat Letcani	com.Letcani	4.000.000	2010	24 luni	idee de proiect	Buget de stat
2	Construire baza sportiva	com.Letcani	1.200.000	2009	12 luni	idee de proiect	Buget de stat
<b>TOTAL LETCANI</b>			<b>5.200.000</b>				
1	Reparatii capitale scoala	com.Miroslava, loc.Vorovesti	550.000	2008	12 luni	SF intocmit	Buget local, buget central
2	Constructie scoala+gradinita	com.Miroslava,loc.Bratuleni	1.000.000	2009	12 luni	SF intocmit	Buget local, buget central
3	Constructie scoala	com.Miroslava,loc.Graureni	600.000	2009	12 luni	SF intocmit	Buget local, buget central
4	Constructie scoala	com.Miroslava,loc.Dancas	600.000	2008	12 luni	SF intocmit	Buget local, buget central
5	RK scoala	com.Miroslava, loc.Proselnici	350.000	2010	6 luni	SF intocmit	Buget local, buget central
6	Constructie gradinita	Com. Miroslava, sat Ciurbesti	600.000	2011	9 luni	SF intocmit	Buget local, buget central
7	RK scoala	Com. Miroslava, sat Ciurbesti	350.000	2012	6 luni	SF intocmit	Buget local, buget central
8	Constructie scoala	Com. Miroslava, sat Horpaz	1.100.000	2012	12 luni	SF intocmit	Buget local, buget central
9	Constructie gradinita	Com. Miroslava, sat Balciu	800.000	2010	12 luni	SF intocmit	Buget local, buget central
10	Construirea de scoli noi in satele Valea Ursului-Gaureni-Bratuleni- Valea Adanca	com Miroslava	2.000.000	2011	12 luni	idee de proiect	Buget local, buget central
11	Construirea unei baze sportive in Miroslava si Uricani	com Miroslava	2.000.000	2010	24 luni	idee de proiect	Buget local, buget central
<b>TOTAL MIROSLAVA</b>			<b>9.950.000</b>				
1	Construire gradinita Popricani	com.Popricani	650.000	2009	12 luni	SF	buget de stat/fonduri locale
2	Modernizare si extindere scoala Cuza Voda	com.Popricani	1.000.000	2009	12 luni	SF	buget de stat/fonduri locale
<b>TOTAL POPRICANI</b>			<b>1.650.000</b>				
1	Sala sport Rediu	com. Rediu	3.500.000	2008	12 luni	Sf	buget stat
<b>REDIU</b>			<b>3.500.000</b>				

1	Reabilitare scoli Schitu Duca, Pocreaca, Dumitrestii Galatii	Schitu Duca	2.000.000	2010	24 luni	SF+PTh	B.C.
<b>TOTAL SCHITU DUCA</b>			<b>2.000.000</b>				
1	RK scoala tip B.P.Hajdeu	Com. Tomesti, sat Goruni	1.000.000	2009	12 luni	Depus dosar finantare	Banca Mondiala
<b>TOTAL TOMESTI</b>			<b>1.000.000</b>				
1	Reabilitare Sc.cl.I-IV Sculeni	com.Victoria	240.000	2009	12 luni	idee de proiect	UE/buget de stat
2	Construire gradinita noua sat Frasuleni	com.Victoria	1.200.000	2009	24 luni	PT	buget local/buget stat
3	Construire Gradinita in sat Sendreni	com.Victoria	800.000	2010	12 luni	idee de proiect	buget local/buget stat
4	Construire Centru de zi pentru persoane virstnice si cu dizabilitati	com.Victoria	1.400.000	2010	12 luni	idee de proiect	buget local/buget stat
5	Centru de zi sat Victoria	com.Victoria	1.200.000	2009	36 luni	SPF	Buget de stat sau fonduri U.E.
6	Construire baza sportiva	com.Victoria	1.000.000	2009	36 luni	SF	fonduri UE
7	Sala de sport in cadrul scolii Victoria	com.Victoria	900.000	2009	24 luni	Sf	buget local/buget stat
<b>TOTAL VICTORIA</b>			<b>6.740.000</b>				
1	Dispensar medical uman	comuna Valea Lupului	1.200.000	2009	12 luni	idee de proiect	Buget de stat/ UE
2	Reabilitare si modernizare dispensar veterinar	comuna Valea Lupului	400.000	2011	12 luni	idee de proiect	Buget de stat/ UE
3	Centru Multifunctional	comuna Valea Lupului	4.800.000	2009	24 luni	idee de proiect	U.E.
4	Baza sportiva model Tip I	comuna Valea Lupului	600.000	2009	24 luni	idee de proiect	Ord 7 si 10% cofinantare
<b>TOTAL VALEA LUPULUI</b>			<b>7.000.000</b>				
1	Extindere scoala cl. I-VIII Manzatesti, corp A	com. Ungheni	1.300.000	2009	12 luni	PTh+DE	buget de stat
2	RK scoala cl. I-VIII Bosia	com. Ungheni	500.000	2009	12 luni	PTh+DE	buget de stat
3	RK scoala cl. I-VIII Manzatesti, corp B	com. Ungheni	400.000	2009	12 luni	PTh+DE	buget de stat
4	Amenajare baza sportiva	com. Ungheni	600.000	2010	24 luni	SF	buget de stat
<b>TOTAL UNGHENI</b>			<b>2.800.000</b>				
1	RK+Extindere Scoala cl.I-VIII Potangeni	com.Movileni	800.000	2009	12 luni	SF	buget de stat

2	Extindere Scoala cl.I-VIII Larga Jijia	com.Movileni	700.000	2009	12 luni	SF	buget de stat
3	RK Scoala Epureni	com.Movileni	1.000.000	2009	12 luni	SF	buget de stat
4	Incalzire centrala la scolile din satele Movileni, Iepureni si Potingeni	com.Movileni	400.000	2010	12 luni	idee de proiect	Buget de stat
5	RK sediu Primarie	com.Movileni	1.200.000	2009	24 luni	SF	Buget de stat+ fonduri UE
6	Amenajare baza sportiva amplasata in satul Larga Jijia	com.Movileni	1.200.000	2010	12 luni	idee de proiect	Buget de stat
<b>TOTAL MOVILENI</b>			<b>5.300.000</b>				
1	Construire dispensar uman si farmacie Comarna	satul Comarna	1.700.000	2009	24 luni	idee de proiect	Buget Local
2	Construire sala de sport Comarna si Osoi	satele Comarna si Osoi	5.500.000	2011	24 luni	idee de proiect	buget local
<b>TOTAL COMARNA</b>			<b>7.200.000</b>				
1	RK SAM Prisacani	com.Prisacani	1.800.000	2009	24 luni	idee de proiect	buget stat+local
2	Gradinita Macaresti	com.Prisacani	640.000	2009	24 luni	idee de proiect	buget stat+local
3	RK dispensar Prisacani	com.Prisacani	1.000.000	2009	24 luni	idee de proiect	Buget stat+local+credit
<b>TOTAL PRISACANI</b>			<b>2.440.000</b>				
1	Modernizarea bazei materiale de scoli, gradinite, camin cultural si biblioteca	comuna Tutora	1.200.000	2009	24 luni	idee de proiect	Buget de stat
2	Sprrijinirea activitatilor de formare, calificare si acces al tinerilor pe piata muncii	comuna Tutora	200.000	2010	24 luni	idee de proiect	Buget de stat
3	Reabilitarea, modernizarea si echiparea punctului sanitar al comunei inclusiv pentru interventia de urgenta	comuna Tutora	400.000	2010	24 luni	idee de proiect	Buget de stat
4	Infiintare complex sportiv - sala de sport, teren, dotari	comuna Tutora	1.600.000	2010	24 luni	idee de proiect	Buget de stat
<b>TOTAL TUTORA</b>			<b>3.400.000</b>				
<b>TOTAL</b>			<b>340.000.000</b>				

**4. VALORIFICAREA PATRIMONIULUI CULTURAL – ISTORIC SI NATURAL ÎN  
VEDEREA DEZVOLTĂRII POTENȚIALULUI TURISTIC AL POLULUI DE  
CREȘTERE**

LEI

Nr. crt.	Denumirea proiectului propus	Localizare	Valoare totala	Anul propus pentru incepere	Durata estimata	Stadiul actual	Finantare
1	*Reabilitare Manastirea Golia (proiect in parteneriat cu CJ Iasi)	CJ Iasi si Mun Iasi	27.000.000	2008	20 luni	proiect in implementare	Fonduri nerambursabile Phare Infrastructura mare
2	Consolidare si reabilitare Palatul Culturii	Mun Iasi	50.800.000	2008	36 luni	Lucrare in executie, obligatie asumata de Ministerul Culturii	fonduri guvernamentale
3	Consolidare si reabilitare Teatrul National Iasi	Mun Iasi	40.000.000	2008	18 luni	Lucrare in executie, obligatie asumata de Ministerul Culturii	fonduri guvernamentale
4	Consolidare si reabilitare Filarmonica Iasi	Mun Iasi	20.000.000	2008	18 luni	Lucrare in executie, obligatie asumata de Ministerul Invatamantului	fonduri guvernamentale
5	Construire, consolidare si reabilitare lacasuri de cult in Iasi	Mun Iasi	10.000.000	2008	12 luni	lucrari in executie	fonduri guvernamentale
6	Regenerare urbana zona Cuza Vodă , Tirgu Cucu, bas Ceaus	Municipiul Iași	85.000.000	2010	36 luni	Licitatie pentru studiu de zona (Cuza Voda);	POR Axă 1

7	Zona de agrement Ciric - Etapa 1	Mun. Iasi	50.400.000	2009	36 luni	Proiect depus la evaluare	POR Axa 5 + buget local
8	Decolmatarea Lacurilor Ciric - Etapa 2	Mun Iasi	10.000.000	2009	12 luni	Documentatie in curs de elaborare	fonduri guvernamentale
9	Parcul Ciric - Etapa 3	Mun Iasi	16.000.000	2009	24 luni	Idee proiect	POR Axa 1
11	Infiintare Gradina Zoologica in Breazu	Breazu- Iasi	12.000.000	2009	24 luni	SF in lucru	Buget local + fonduri externe
12	Amenajare zona turistica si de agrement	Barnova	6.000.000	2010	12 luni	SF	fonduri UE, BS/local
13	Amenajare spatii verzi cartier Dacia	Mun Iasi	2.000.000	2009	12 luni	SF + PTH	Buget local + fonduri nerambursabile
14	Amenajare spatii verzi cartier Nicolina-Tatarasi-Bularga	Mun. Iasi	4.500.000	2009	24 luni	Documentatie in curs de elaborare	Buget local + fonduri nerambursabile
15	Infiintare Muzeul Municipal Iasi	Municipiul Iasi	6.800.000	2009	24 luni	Idee de proiect HCL aprobat pentru infiintare si finantare pentru refacere	buget local
16	Centru SPA si tratament Nicolina	Mun. Iasi	8.400.000	Plaja face obiectul dosarului de revendicare"	În cazul soluționării litigiului în favoarea municipalității	Concurs de idei (lansat in 2008)	PPP; buget local
17	Plan pentru dezvoltarea turismului în zona Iașilor	Mun. Iasi	2.400.000	2011	36 luni	idee de proiect	Buget local, fonduri private
18	Crearea unui centru de pregătire pentru promovarea turismului	Mun. Iasi	4.800.000	2011	24 luni	idee de proiect	Buget local, fonduri private
19	Reabilitare Gradina Botanica "A. Fatu" a Univ AI Cuza	Univ AI Cuza	20.000.000	2010	36 luni	idee proiect	fonduri nerambursabile, alte fonduri
20	Consolidare, reabilitare si extindere cladiri patrimoniu istoric (Corp E) - Univ AI Cuza Iasi	Univ AI Cuza	12.000.000	2010	36 luni	idee proiect	fonduri nerambursabile, alte fonduri

21	Consolidare, reabilitare si extindere cladire (Corp B) - Univ AI Cuza Iasi	Univ AI Cuza	12.000.000	2009	36 luni	idee proiect	fonduri nerambursabile, alte fonduri
22	Strategie privind dezvoltarea turismului durabil in ZMI	UTI	1.000.000	2009	12 luni	idee de proiect	buget local
23	Reabilitare si dezvoltare cladiri Facultatea de Arte Plastice, Decorative si Design, Str Sararie 189	Univ G Enescu	8.000.000	2010	36 luni	idee de proiect	POR Axa 1
24	Centru Educational – cultural (Str Cuza-Voda 29)	Univ G Enescu	32.000.000	2010	48 luni	idee de proiect	POR
25	Sala de spectacole polivalenta, Universitatea de Arte 'George Enescu', Str Horia 7/9 (600 mp)	Univ G Enescu	3.600.000	2010	12 luni	idee de proiect	guvernamentale
26	Muzeul de Arta Contemporana – Iasi, Complex Cultural Breazu	Univ G Enescu	3.200.000	2010	24 luni	idee de proiect	POR, buget local
27	Parcul artelor (Parcul Horia – Str. Saulescu)	Univ G Enescu	200.000	2009	12 luni	idee de proiect	POR, UAGE, buget local
28	Construire camin cultural in sat Aroneanu	com.Aroneanu	1.600.000	2010	24 luni	SF de la Ministerul Culturii	buget de stat
29	Reabilitare si restaurare Biserica "Sf. Ilie" st Rediu-Aldei	com.Aroneanu	2.000.000	2010	8 luni	SF	FEADR
30	Achizitionarea de echipamente pentru expunerea, punerea in valoare si protectia patrimoniului cultural - Bustul Aron Voda	com. Aroneanu	800.000	2009	3 luni	SF in lucru	FEADR
31	Amenajarea unui parc in Sorogari	com. Aroneanu	400.000	2009	4 luni	proiect	Ministerul mediului
32	Reabilitare, renovare, consolidare monument Manastirea Barnova	com Barnova	20.000.000	2009	36 luni	idee de proiect	buget de stat, buget local, fonduri UE
33	Reabilitare, renovare, consolidare Biserica Visan, sec XIX	com Barnova, sat Visan	3.200.000	2010	12 luni	idee de proiect	buget de stat, buget local, fonduri UE
34	Reabilitare, renovare, consolidare Biserica Sf. Apostoli Petru si Pavel 1812	com Barnova, sat Paun	2.000.000	2011	12 luni	idee de proiect	buget de stat, buget local, fonduri UE



35	Parc Agreement	comuna Barnova	400.000	2010	12 luni	idee de proiect	Buget de stat
36	Imprejmuire si amenajare Rezervatia paleontologica Repedea	comuna Barnova, Pietraria	800.000	2009	12 luni	idee de proiect	Buget de stat
37	Infiintare parc public de recreere a cetatenilor	Lunca Cetatuii	2.800.000	2009	12 luni	proiect	Guvern
38	Reabilitare si modernizare camin cultural	sat Holboca	2.000.000	2010	12 luni	SF	FEADR
39	Reparatii capitale la biserici (monumente istorice)	Com. Miroslava, satele Miroslava, Vorovesti, Cornesti, Proselnici, Ciurbesti	79.000.000	2009	36 luni	SF intocmit	Alte fonduri externe, fonduri UE
40	Consolidare biserici	Com. Miroslava, satele Uricani, Gaureni, Bratuleni, Balciu ,Horpaz, Valea Adinca Valea Ursului	3.600.000	2009	60 luni	SF intocmit	Buget local , buget central, alte fonduri externe
41	Constructie biserică	Com. Miroslava, satul Dancas	800.000	2010	12 luni	SF intocmit	Buget local , buget central
42	Reabilitare cimitire eroi	Com. Miroslava, Uricani, Proselnici, Vorovesti, Ciurbesti, Iezareni, Valea Adinca	1.400.000	2010	48 luni	idee de proiect	Buget local , buget central
43	Reconstructia casei memoriale “ Dimitrie Anghel “ (intrata in circuitul turistic)	Com. Miroslava, sat Cornesti	3.600.000	2010	36 luni	idee de proiect	Buget local, buget central, alte fonduri externe

44	Construirea de camine culturale in Ciurbesti-Miroslava-Cornesti	com Miroslava	2.000.000	2010	12 luni	idee de proiect	
45	Amenajari de parcuri si spatii verzi	Com. Miroslava	800.000	2009	12 luni	idee de proiect	Alte fonduri externe
46	Conservare arii protejate in zona Valea lui David	Com. Miroslava	2.000.000	2011	12 luni	idee de proiect	Fonfuri externe
47	Modernizare si RK camin cultural Popricani	com.Popricani	1.200.000	2009	24 luni	SF	Buget de stat+ fonduri UE+ buget local
48	Consolidare la Biserica Adormirea Maicii Domnului, Rediu	com.Rediu	750.000	2008	18 luni	SF	buget stat
49	Construire camin cultural P+E, Rediu	com.Rediu	800.000	2008	20 luni	SF	buget stat
50	Construire Monument al Eroilor in sat Stanca	com.Victoria	400.000	2010	12 luni	idee de proiect	Buget de stat sau fonduri U.E.
51	Construire Camin Cultural in sat Victoria	com.Victoria	2.000.000	2010	12 luni	idee de proiect	buget local/buget stat
52	Construire Biserica Ortodox-crestina in satul sculeni	com.Victoria	400.000	2010	12 luni	idee de proiect	buget local/buget stat
53	Amenajare si construire parcuri de joaca pentru copii in satele comunei Victoria	comuna Victoria	80.000	2009	12 luni	idee de proiect	Buget Local
54	Camin cultural	comuna Valea Lupului	3.200.000	2009	12 luni	idee de proiect	Buget de stat/Buget local 10%
55	Parcuri de joaca pentru copii	comuna Valea Lupului	80.000	2009	12 luni	idee de proiect	Buget Local
56	Reabilitare si dotare camin cultural	com.Movileni	1.600.000	2010	12 luni	idee de proiect	
57	Camin cultural Prisacani	com.Prisacani	2.600.000	2009	12 luni	SPF	buget stat+local
58	Reabilitarea Caminului cultural Osoi	comuna Comarna	700.000	2008	12 luni	idee de proiect	Buget Local
<b>TOTAL</b>			<b>591.110.000</b>				

**5. ASIGURAREA PROTECȚIEI ȘI CALITĂȚII MEDIULUI ÎN VEDEREA CREȘTEREA STANDARDULUI DE VIAȚĂ AL LOCUIȚORILOR ȘI SPORIREA ATRACTIVITĂȚII INVESTIȚIONALE**

LEI

Nr. crt.	Denumirea proiectului propus	Localizare	Valoare totala	Anul propus pentru incepere	Durata estimata	Stadiul actual	Finantare
1	Imbunatatirea serviciului de salubritate: modernizarea si dotarea pct gospodaresti; asigurarea unui parc auto performant; modernizarea si dotarea bazei de intretinere si reparatii	Mun Iasi	90.000.000	2010	36 luni	Studiu de piata si tehnico - economic efectuat	buget local, fonduri guvernamentale, POS Mediu
2	Modernizarea sistemului de termoficare: a) cresterea eficientei economice prin exploatarea eficienta a cap de productie existente si eliminarea celor care provoaca pierderi	Mun Iasi	240.000.000	2009	60 luni	Proiecte selectate de Min Mediului	POS Mediu, fonduri guvernamentale, buget local
3	Extindere sisteme de canalizare in Iasi, 21 km	Mun Iasi	40.000.000	2009	48 luni	SF	Buget local + fonduri nerambursabile
4	Consolidare versant Copou - Est inclusiv Zona Ticau	Mun Iasi	92.000.000	2009	36 luni	SF	POS Mediu, fonduri guvernamentale, buget local
5	Managementul integrat al deseurilor solide in Iasi	Mun. Iasi	116.000.000	2007	2010	proiect in implementare	buget local + buget de stat
6	Amenajare rau Bahlui	Mun. Iasi	800.000.000	2010	60 luni	Documentatie in curs de elaborare	fonduri externe + buget local

7	Studiu asupra reducerii poluarii apei in Iasi	Mun. Iasi	400.000	2010	12 luni	idee de proiect	buget local
8	Imbuntatirea infrastructurii de joaca pentru copii (destinate copiilor)	Mun. Iasi	8.000.000	2010	24 luni	idee de proiect	buget local
<b>I</b>	<b>Municipiul Iasi</b>		<b>1.386.400.000</b>				
1	Extinderea retelei de alimentare cu apa din sursa Apavital Iasi a satelor Dorobant si sorogari	comuna Aroneanu	2.000.000	2009	12 luni	proiect aprobat	Buget de stat - HG 904/2007, OG 7/2006, HG 1599/2006, HG 856/2007
2	Infiintare retea canalizare in toata comuna Aroneanu	comuna Aroneanu	8.000.000	2009	36 luni	PTH	Buget de stat - HG 904/2007, OG 7/2006, HG 1599/2006, HG 856/2008
<b>II</b>	<b>ARONEANU</b>		<b>10.000.000</b>				
1	Canalizare sat Barnova, Pietraria, Paun, Cercul, Visan, Todirel	comuna Barnova	20.000.000	2009	36 luni	SF ZMI	Buget de stat, Buget local
2	Amenajare zona turistica si de agrement	Barnova	6.000.000	2010	12 luni	SF	BS/local, fonduri UE
3	Partie ski	Barnova	12.000.000	2009	12 luni	idee de proiect	BS/local, fonduri UE
<b>III</b>	<b>BARNOVA</b>		<b>38.000.000</b>				
1	Sistem integrat de alimentare cu apa, analizare, epurare ape uzate menajere in comuna Ciurea	comuna Ciurea	28.000.000	2009	36 luni	SF	POS Mediu
2	Extinderea serviciului de salubritate in toate satele componente	Lunca Cetatuii-satele componente	60.000	2008	12 luni	proiect	Guvern
3	Decolmatarea canalelor pe toata lungimea raului Nicolina sia canalelor de irigatii	CIUREA	4.000.000	2009	12 luni	proiect	Buget
4	Asigurarea cu europubele pentru sortarea deseurilor	Lunca Cetatuii, Dumbrava, Curaturi, Picioaru Lupului, Ciurea	400.000	2009	12 luni	proiect	Buget

5	Amenajarea unui padoc pentru animale fara stapan	Pe izlaz, Picioru Lupului	6.000.000	2008	12 luni	proiect	Buget
<b>IV</b>	<b>CIUREA</b>		<b>38.460.000</b>				
1	Sisteme ecologice de colectare selectiva si transport deseuri menajere	comuna Holboca	3.200.000	2010	12 luni	SF	FEADR
2	Proiect integrat privind alimentare cu apa si canalizare in satul cristesti, construire gradinita in satul orzeni, construire Camin Cultural in cartierul Dancu si asfaltare Drum comunal Orzeni	comuna Holboca	10.000.000	2009	36 luni	SF	FEADR
<b>V</b>	<b>HOLBOCA</b>		<b>13.200.000</b>				
1	Canalizare si epurare ape uzate menajere, modernizare drumuri comunale DC 26 A din DJ 248B – Cogeasca, Construire centru de zi(cresa copii) si dotare camin cultural in comuna Letcani, judetul Iasi	Letcani	10.000.000	2009	24 luni	SF	FEADR
2	Extindere alimentare cu apa in satele comunei	Letcani	160.000	2008	24 luni	SF	UE
<b>VI</b>	<b>LETCANI</b>		<b>10.160.000</b>				
1	Rampa preluare si compostare gunoi grajd	Com. Miroslava, sat Uricani, sat Cornesti	3.500.000	2009	12 luni	SF + PTH	Buget local , buget central
2	Infiintare sistem de canalizare menajera in comuna Miroslava; modernizare prin asfaltare DC 39 pe o lungime de 1 km. Reabilitare cladire existenta pentru infiintarea unui centru de zi pentru copii. Modernizare camin cultural prin achizitionarea de costume populare in comuna Miroslava	Com. Miroslava	10.000.000	2009	24 luni	SF	FEADR
3	Decolmatare si amenajare albiei , cursuri de apa si piraie	Com. Miroslava	600.000	2010	12 luni	SF	Buget local , buget central
4	Impaduriri terenuri erodate si degradate	Com. Miroslava	250.000	2010	48 luni	idee de proiect	Buget central, alte fonduri externe
<b>VII</b>	<b>MIROSLAVA</b>		<b>14.350.000</b>				

1	Alimentare cu apa si canalizare in comuna Popricani	Com. Popricani	44.000.000	2010	36 luni	SF ZMI	FEADR + Alte surse
<b>VIII</b>	<b>POPRICANI</b>		<b>44.000.000</b>				
1	Alimentare cu apa si canalizare in comuna Rediu	Com. Rediu	10.000.000	2010	36 luni	SF ZMI	FEADR
<b>IX</b>	<b>REDIU</b>		<b>10.000.000</b>				
1	Alimentare cu apa si canalizare	Com. Schitu Duca	48.000.000	2010	36 luni	SF ZMI	Fonduri UE, alte fonduri externe
2	Platforma de selectare a gunoaielor menajere sat Poiana	Schitu Duca	1.000.000	2010	36 luni	SF+PTh	B.C.
<b>X</b>	<b>SCHITU DUCA</b>		<b>48.000.000</b>				
1	Extindere retea apa potabila si rezervor de 100mc	comuna Valea Lupului	4.000.000	2009	24 luni	idee de proiect	FEADR - Masura 322 - Renovarea si dezvoltarea satelor
<b>XI</b>	<b>VALEA LUPULUI</b>		<b>4.000.000</b>				
1	Infiintare canalizare in comuna Tomesti	comuna Tomesti	10.000.000	2009	24 luni	SF	FEADR
	<b>TOMESTI</b>		<b>10.000.000</b>				
1	Infiintare sistem de canalizare in comuna Victoria	comuna Victoria	10.000.000	2010	36 luni	idee de proiect	Buget de stat
2	Construire stavilar pe raul Jijia Noua pentru ecologizarea raului Jijia Veche	comuna Victoria	5.000.000	2010	24 luni	SF+ Pth	fonduri externe + buget de stat
<b>XII</b>	<b>VICTORIA</b>		<b>15.000.000</b>				
1	Extindere retea apa in satele Manzatesti si Coada Stancii si canalizare in Bosia, Manzatesti, Ungheni, Coada Stancii	com. Ungheni	24.000.000	2009	24 luni	SF	FEADR
2	Construirea unui stavilar pe albia raului Jijia	com. Ungheni	600.000	2010	12 luni	SF	FEADR
<b>XIII</b>	<b>UNGHENI</b>		<b>24.600.000</b>				
1	Canalizare+aleii+stadion	Prisacani	10.000.000	2008	36 luni	-	FEADR
2	Infiintare sistem de canalizare in comuna Prisacani	Prisacani	10.000.000				FEADR
3	Extindere aductiune apa Macaresti	Prisacani	1.200.000	2009	24 luni	-	FEADR
4	Platforma colectare deseuri	Prisacani	500.000	2009	12 luni	-	buget local
<b>XIV</b>	<b>PRISACANI</b>		<b>21.700.000</b>				

1	Realizarea unui sistem de colectare selectiva a deseurilor si sistem integrat de management al deseurilor	comuna Tutora	2.000.000	2010	24 luni	idee de proiect	buget de stat
2	Realizarea de lucrari privind stabilizarea versantilor, inclusiv realizarea de perdele forestiere de protectie	comuna Tutora	4.000.000	2010	24 luni	idee de proiect	buget de stat
3	Infiintare canalizare la nivelul comunei	comuna Tutora	10.000.000	2010	24 luni	idee de proiect	FEADR
<b>XV</b>	<b>TUTORA</b>		<b>16.000.000</b>				
1	Alimentare cu apa si canalizare in comuna Comarna	comuna Comarna	10.000.000	2010	24 luni	idee de proiect	FEADR
<b>XVI</b>	<b>COMARNA</b>		<b>10.000.000</b>				
1	Alimentare cu apa si canalizare in comuna Movileni	comuna Movileni	10.000.000	2010	24 luni	idee de proiect	FEADR
<b>XVI I</b>	<b>MOVILENI</b>		<b>10.000.000</b>				
	<b>TOTAL</b>		<b>1.995.270.000</b>				

**6. PROMOVAREA COOPERĂRII TERITORIALE ȘI REZOLVAREA UNOR PROBLEME DE INTERES COMUN PRIN CREAREA ȘI DEZVOLTAREA DE STRUCTURI PARTENERIALE ÎNTRE ENTITĂȚI PUBLICE ȘI PRIVATE TRANSFRONTALIERE/TRANSNAȚIONALE/INTERREGIONALE**

Nr. crt.	Denumirea proiectului propus	Localizare	Valoare totala	Anul propus pentru incepere	Durata estimata	Stadiul actual	Finantare
1	ReTinA - revitalizarea zonelor industriale	Municipiul Iași	13.000.000	2009	35 luni	stadiul de evaluare	Programul de Cooperare Transnationala Sud Estul Europei+buget local+buget central
2	Rețea între universități în vederea cooperării	Mun. Iași	4.000.000	2011	12 luni	idee de proiect	buget de stat, fonduri private
3	Oficiul de resurse pentru cooperare economică transfrontalieră	Mun Iași	250.000	2008	12 luni	Phare CBC 2006; proiect în implementare	fonduri nerambursabile
4	DIFAIN CSA	Mun Iași	600.000	2008	14 luni	Phare CBC 2006; proiect în implementare	fonduri nerambursabile
5	Descriptio Moldaviae	Mun Iași	2.100.000	2008	12luni	Phare CBC 2006; proiect în implementare	fonduri nerambursabile
6	STEP in Tourism	Mun Iași	1.100.000	2007	16 luni	Phare CBC 2005; proiect în implementare	fonduri nerambursabile
7	MMS – MOBILITY MANAGEMENT SCHEME	Mun Iași și parteneri în proiect	400.000	2009	36 luni	Stadiu de evaluare	fonduri nerambursabile SEE
8	GSR – Model de bună practică în guvernarea locală	Mun Iași și parteneri în proiect	900.000	2009	36 luni	Stadiu de evaluare	fonduri nerambursabile SEE
9	C.ENTRE.S - Cultural Entrepreneurship Development Scheme	Mun Iași și parteneri în proiect	800.000	2009	36 luni	Stadiu de evaluare	fonduri nerambursabile SEE



10	INSTIGATE	Mun lasi si parteneri in proiect	400.000	2009	36 luni	redactare cerere de finantare	fonduri nerambursabile INTEREG IV C
11	City Centre Aesthetics, Air Quality and Urban Regeneration	Mun lasi si parteneri in proiect	1.000.000	2009	36 luni	redactare cerere de finantare	fonduri nerambursabile INTEREG IV C
12	ORGANZA	Mun lasi si parteneri in proiect	240.000	2009	36 luni	redactare cerere de finantare	fonduri nerambursabile INTEREG IV C
<b>TOTAL</b>			<b>24.790.000</b>				

ANEXA 39  
DEZBATERI PUBLICE



# Evenimentul

Imprimat de la <http://www.evenimentul.ro> (joi, 09 aprilie 2009). Adresa articolului este <http://www.evenimentul.ro/articol/un-proiect-al-se-antibiotice-ar-putea-beneficia-de-fonduri-europene.html> ASIS. Toate drepturile rezervate.

Pentru a imprima intra in meniul 'File' si alege optiunea 'Print', apasa tastele CTRL+P sau [click aici](#).

Un proiect al SC Antibiotice ar putea beneficia de fonduri europene articol publicat la: joi, 09 aprilie 2009

Ieri, șefii municipalității s-au întâlnit cu oamenii de afaceri din Iași care au făcut propuneri de îmbunătățire a Planului Integrat de Dezvoltare Urbană. După cum v-am mai informat, cele mai importante proiecte vor beneficia de fonduri europene în valoare de 114 milioane de euro, prin Programul Operațional Regional Axa I. În urma discuțiilor, s-a conturat și o primă propunere concretă: un proiect al SC Antibiotice, de realizare a unui flux de fabricație a pulberilor injectabile din clasa cefalosporinelor, ar putea fi inclus în lista celor care vor beneficia de banii europenilor. **"Proiectul este în valoare de 10 milioane de euro, din care societatea asigură 50 la sută. El vizează producerea a 10 milioane de flacoane pe an. Avem capacitate și avem piață de desfacere. SC Antibiotice acoperă 70 la sută din consumul de pe piața internă"**, ne-a spus dna Coca Cașcaval, directorul SC Antibiotice.

Până la sfârșitul lunii, Planul Integrat de Dezvoltare Urbană va trebui prezentat la București, la Ministerul Dezvoltării. (C.Negoită)

Imprimat de la <http://www.evenimentul.ro> (joi, 09 aprilie 2009). Adresa articolului este <http://www.evenimentul.ro/articol/un-proiect-al-se-antibiotice-ar-putea-beneficia-de-fonduri-europene.html> ASIS. Toate drepturile rezervate.

## Planul de dezvoltare a Iasului va fi slefuit in universitati

AUTOR: FELIX GUZGA

Specialisti de la universitatile iesene vor ajuta la finalizarea Planului Integrat de Dezvoltare a Polului de Crestere (PIDPC). Conducerea Primariei a avut ieri o intalnire cu reprezentantii celor cinci universitati. Astfel, au fost prezenti rectorii de la Universitatea "A.I. Cuza", de la Universitatea de Medicina, de la Universitatea Tehnica, dar si reprezentanti ai Universitatii de Agronomie si ai Universitatii de Arte

"Acest plan integrat ne ajuta sa obtinem 114 milioane de euro pe axa I din POR. Trebuie sa avem o viziune de dezvoltare pina in 2015, chiar si mai departe. Am cerut ajutorul rectorilor pentru acest lucru", a declarat primarul Gheorghe Nichita. Astfel, fiecare universitate ar urma sa desemneze cile doi specialisti care sa analizeze documentatia realizata pina in acest moment de Primarie.

"La aceasta intalnire s-a discutat despre dezvoltarea intregului oras, nu doar a unor obiective. S-au facut si propuneri concrete, precum realizarea unor centre de excelenta, parcuri tehnologice, centre de cercetare stiintifica. Astfel de obiective pot fi realizate in parteneriat. Un alt exemplu ar fi ca anul viitor se implinesc 150 de ani de la infiintarea Universitatii «Cuza». Pe linga programul for ii putem ajuta si noi cu investitii in infrastructura publica, strazi, spatii verzi din zona Universitatii", a precizat Mihai Chirica, directorul tehnic al Primariei. El a mai spus ca PIDPC ar urma sa fie definitivat in luna aprilie. Documentatia a stabilit drept prioritare un numar de 10 proiecte, cu o valoare estimata la 170 milioane euro.

## Primaria Iasi da "examen" din PID in fata lui Blaga

AUTOR: NELU PAUNESCU

Astazi, viceprimarul Romeo Olteanu, directorul tehnic al Primariei Iasi, Mihai Chirica, si Claudia Stoica, directorul adjunct al Directiei de Programe si Servicii pentru Comunitat, prezinta, la Ministerul Dezvoltarii Regionale si Locuintei, cele mai importante cinci proiecte incluse in Programul Integrat de Dezvoltare (PID) al municipiului.

Printre acestea se numara "Modernizarea si dezvoltarea Aeroportului International Iasi" (proiect estimat la 160 milioane lei), "Autostrada Est-Vest Targu Mures - Iasi" (275 milioane lei), "Soseaua ocolitoare a municipiului Iasi varianta Sud" (35 milioane lei), "Reabilitarea centrului istoric al Iasului (str. Cuza Voda, str. Lapusneanu, pivnitele casei cronicarului Gr. Ureche si a ansamblului de la Cub)" (25 milioane lei) si "Reabilitarea si modernizarea infrastructurii rutiere din zona culturala a Iasului" (17.700.000 lei). Ultimele doua proiecte candidand la finantare si in cadrul Programului Operational Regional (POR), Axa I.

"Este vorba de legea «primul venit, primul servit» si, de aceea, va trebui sa ne grabim sa ne sustinem proiectele. In cursul zilei de maine (astazi - n.r.) vom avea o intalnire cu ministrul Vasile Blaga, la Ministerul Dezvoltarii Regionale si Locuintei, pentru a analiza impreuna stadiul pregatirii documentatiei necesare pentru obtinerea de finantare nerambursabila prin POR. Nu stiu daca sunt invitati la dezbateri reprezentantii tuturor partilor de crestere din tara, dar este bine sa ne fundamentam cat mai bine marile proiecte prioritizate in cadrul PID", a declarat ieri viceprimarul Romeo Olteanu.

### Primaria, condusa o zi de Lacramioara Vernica

In conditiile in care, astazi, primarul Gheorghe Nichita participa la Adunarea Generala a Asociatiei Municipiilor din Romania organizata la Deva, iar viceprimarul Romeo Olteanu sustine proiectele Iasului la Bucuresti, Primaria Municipiului Iasi este condusa pentru o zi de catre secretarul general al Consiliului Local, Lacramioara Vernica. "Este vorba numai de o zi, timp in care doamna Vernica va raspunde de Primaria Iasi, dar nu va avea drept de semnatura", a mai precizat viceprimarul Romeo Olteanu.

**ZIUA DE IAŞI - Eveniment****27-02-2009****Dezbateri****Zece proiecte ale Iaşului vor avea prioritate**

Ieri, la Sala Mare a primăriei, reprezentanţii mediului economic, universitar şi ai societăţii civile sau ai administraţiilor locale au participat la o dezbateri publică cu privire la proiectele importante ale Iaşului care urmează să fie implementate în următorul deceniu. O parte din cei prezenţi au făcut observaţii sau chiar au criticat Planul Integrat de Dezvoltare pentru Polul de Creştere Iaşi (PIDPC). Consilierul local Camelia Gavrilă a cerut o mai mare aplicare spre proiectele ce vizează reabilitarea centrului cultural al oraşului. În schimb, rectorul Universităţii Al. I. Cuza a avut prezenţa de spirit să trezească auditoriul din somnolenţă în condiţiile în care prezentarea a fost destul de tehnică. Astfel, a precizat că măreţele proiecte ale Iaşului vor avea o finalitate peste decenii bune.

"Este necesară această viziune. Nu trebuie însă să credem că în doi ani ne vom dezvolta ca Barcelona, dar este un început şi sperăm ca peste 50 de ani să fie mai bine", a spus Vasile Işan, rectorul Universităţii Cuza. Concluziile discuţiilor s-au axat pe faptul că din 331 de proiecte au fost incluse în plan doar 81. Dintre acestea, doar 10 au prioritate pe Axa 1 POR (Program Operaţional Regional), în cadrul căreia Iaşul poate accesa 114 milioane Euro în calitate de pol de creştere. Din Zona Metropolitană, doar comuna Holboca are şanse să prindă finanţare pentru amenajarea unui parc industrial. Celelalte nouă proiecte ce vizează municipiul Iaşi, printre care Autostrada Est-Vest, 275 milioane lei, reabilitarea centrului istoric al Iaşului, 25 milioane lei sau reabilitarea şi modernizarea infrastructurii rutiere din zona culturală a Iaşului, 17,7 milioane lei, pot obţine finanţare pe alte axe. "Pe axa 1 valoarea proiectelor este de 170 milioane Euro", a explicat Mihai Doruş, director Direcţia Programe şi Servicii pentru Comunitate.

**Ciprian BOARU**  
ciprianboaru@bzi.ro

## Rectorii pun umarul la Planul Integrat de Dezvoltare

AUTOR: ION MUSET

Reprezentantii celor 5 universitati de stat din Iasi s-au intalnit ieri cu oficialii municipalitatii pentru a propune o serie de proiecte noi pentru Planul Integrat de Dezvoltare pentru Polul de Crestere Iasi (PIDPCI). Printre acestea se numara sarbatorirea, in 2010, a 150 de ani de la infiintarea Universitatii "Al. I. Cuza" sau infiintarea unui centru de excelenta pentru sanatate.

"PIDPCI trebuie sa includa toate segmentele societatii si trebuie sa duca la o dezvoltare durabila a Iasului. Pe partea de sanatate se va incerca introducerea proiectelor de cercetare pe care le avem la universitate. Trebuie sa colaboram pentru a face acest plan cat mai complet si sa contribuim si noi pentru un sistem de sanatate cat mai durabil", a declarat prof.univ.dr. Vasile Astarastoae, rectorul Universitatii de Medicina si Farmacie "Gr. T. Popa".

In urma intalnirii de ieri, s-a stabilit ca fiecare universitate sa isi desemneze cate un reprezentant care sa ajute la finalizarea PIDPCI.

### "Fiecare universitate a venit cu propuneri interesante"

"Fiecare universitate a venit cu propuneri interesante, iar noi am cerut ajutorul specialistilor din aceste institutii. Universitatea «Al. I. Cuza» are propuneri interesante, cei de la Medicina la fel. Trebuie sa lucram impreuna, pentru ca acest PIDPCI sa fie definitivat cat mai repede si sa vedem pentru care proiecte vom obtine finantare", a declarat Mihai Dorus, directorul Directiei Programe si Servicii pentru Comunitate a Primariei Iasi.

Pana acum, PIDPCI include 61 de proiecte. Valoarea celor mai importante 10 dintre acestea este estimata la peste 170 milioane euro, finantarea urmand sa fie asigurata din fonduri atrase pe Axa I a Programului Operational Regional.



# evenimentul

Imprimat de la <http://www.evenimentul.ro> (joi, 05 martie 2009). Adresa articolului este

<http://www.evenimentul.ro/articol/rectorii-universitatilor-invitati-sa-aduca-proiecte- Pentru-planul-integrat-de-dezvoltare.html>  
ASIS. Toate drepturile rezervate.

Pentru a imprima intra in meniul 'File' si alege optiunea 'Print', apasa tastele CTRL+P sau click aici.

Rectorii universitatilor, invitati sa aduca proiecte pentru Planul integrat de dezvoltare articol publicat la: joi, 05 martie 2009

Rectorii celor 5 universitati iesene au fost invitati ieri de conducerea Primăriei pentru a discuta despre proiectele care pot fi incluse în Planul integrat de dezvoltare pentru polul de crestere Iasi. "Avem la dispozitie 114 milioane de euro de la Uniunea Europeană prin Programul Operațional Regional Axa 1 și de aceea e nevoie să avem o viziune de dezvoltare a Iașului până în anul 2015", ne-a spus primarul Gheorghe Nichita. Prof. univ.dr.Vasile Astărăstoae, rectorul Universității de Medicină și Farmacie "Gr.T.Popa", s-a arătat cam sceptic în privința atragerii de fonduri europene pentru sănătate, chiar și în condițiile în care universitatea are un proiect ce vizează înființarea unui Centru de excelență în domeniul medical: "Eu cred mai puțin în acest concept de pol de creștere, însă important este să atragem fonduri, chiar dacă nu expres în domeniul sanitar. Universitatea de Medicină și Farmacie va participa la redactarea acestui proiect și va trimite experți care să ajute la fundamentarea lui, așa încât să avem o viziune pentru câteva zeci de ani".

Întâlnirea a fost un succes, consideră șefii Primăriei. "Fiecare universitate va desemna unul-doi reprezentanți care să lucreze cu echipa noastră, pentru a include proiectele lor în planul integrat", ne-a spus Mihai Doruș, directorul de strategii al Primăriei. Unul dintre proiectele importante este legat de organizarea de ample manifestări legate de împlinirea, în 2010, a 150 de ani de la înființarea Universității "Alexandru Ioan Cuza". (C.Negoită)

Imprimat de la <http://www.evenimentul.ro> (joi, 05 martie 2009). Adresa articolului este

<http://www.evenimentul.ro/articol/rectorii-universitatilor-invitati-sa-aduca-proiecte- Pentru-planul-integrat-de-dezvoltare.html>  
ASIS. Toate drepturile rezervate.







**Proiectul eGOS a demarat:  
Servicii e-Orientare  
și e-Guvernare**

PAGINA 3



**Cinematografele  
trec în subordinea  
Primăriei**

PAGINA 3



# de Iași CURIERUL

■ Buletin de presă săptămânal al Municipiului Iași ■ Nr. 83 ■ 5 - 11 martie 2009 ■ GRATUIT

Planul Integrat de Dezvoltare în dezbatere publică

## „O viziune de dezvoltare atât a municipiului Iași, cât și a celor 13 comune incluse în Zona Metropolitană“

■ Dezbaterea publică privind Planul Integrat de Dezvoltare pentru Polul de Creștere Iași (P.I.D.P.C.), a avut loc joi, 26 februarie 2009, în Sala Mare a Primăriei municipiului Iași ■ La dezbateri au participat peste 70 de invitați, reprezentanți ai mediului economic, universitar, al societății civile și ai administrațiilor locale ■ PAGINA 5



Următoarea  
aparitie a  
**CURIERULUI  
DE IAȘI:**  
joi,  
12 martie  
2009

**POȘTA  
REDACTIEI**

**Bugetul local  
va fi aprobat  
în aprilie**  
PAGINA 2

**TALON  
DE SUGESTII  
ȘI OBSERVAȚII**  
PAGINA 2

### Cum au votat consilierii în ședința de joi, 26 februarie

■ Consilierii locali municipali s-au întâlnit, în ședință ordinară, joi, 26 februarie 2009, ora 14.00, în Sala Mare a Palatului Rosnovanu ■ Ordinea de zi a cuprins 44 de proiecte de hotărâre ■ În plen au fost prezenți 23 de consilieri locali municipali ■

### Sunet și lumini la cea mai mare sărbătoare a orașului (I)

„Iași 600“ a coincis cu sărbătorirea a 65 de ani de la înființarea Filarmonicii de Stat Moldova din Iași, motiv pentru care municipalitatea a inclus în calendarul de evenimente și a susținut o serie de proiecte muzicale deosebite.



**Scriveți-ne!**  
Săptămânalul „Curierul de Iași” este o publicație editată de Municipiul Iași. „Curierul de Iași” este un tubercol săptămânal de informare a 400.000 cu privire la activitatea administrației locale. Se distribuie GRATUIT.  
Dacă nu s-a putut citi articolul referitor la activitatea Primăriei Iași sau la activitățile altor instituții sau fi trimis cu feedback la: [scriti@curieruliasi.ro](mailto:scriti@curieruliasi.ro)  
SCRIVEȚI-NE pe adresa: CURIERUL DE IAȘI, Primăria Municipiului Iași, Bulevardul Ștefan cel Mare nr. 50, 700054 Iași.  
e-mail: [scriti@curieruliasi.ro](mailto:scriti@curieruliasi.ro) sau prin poșta electronică [scriti@curieruliasi.ro](mailto:scriti@curieruliasi.ro)

## Marea curățenie de primăvară de la 1900 (pag. 8)

# și impozitele locale în anul 2009

## Taxe speciale pentru autovehicule mai mari de 12 tone


■ În atenția contribuabililor cu sediul social/domiciliul pe raza municipiului Iași care au în proprietate mijloace de transport marfă cu masa totală autorizată egală sau mai mare de 12 tone ■

Având în vedere Hotărârea Guvernului 1697/2008, pentru stabilirea impozitului asupra mijloacelor de transport pentru anul fiscal 2009 în cazul autovehiculelor de transport marfă cu masa totală autorizată egală sau mai mare de 12 tone, precum și în cazul combinării de autovehicule (un autovehicul articulat sau trei tractoare) de transport marfă cu masa totală autorizată egală sau mai mare de 12 tone este necesar să se transmită următoarele documente pentru încheierea și stabilirea corectă a impozitului asupra mijloacelor de transport:

- Licența de transport rutier în trafic intern și/sau licența de transport rutier în trafic internațional;
- Declarație pe propria răspundere dacă autovehiculul a efectuat sau urmează să efectueze în cursul anului 2009 cel puțin o operațiune de transport rutier internațional.

În cazul în care nu se vor transmite aceste documente, impozitul asupra mijloacelor de transport se stabilește conform nivelurilor prevăzute pentru vehiculele angajate în operațiunile de transport intern și internațional, înveliți prevăzute în Hotărârea Guvernului 1697/2008.

- Certificatul unic de înregistrare;



### Taxa hotelieră a crescut la 1,5%

O altă modificare în privința taxelor și impozitelor locale se referă la taxa hotelieră, care a crescut de la 1%, cât era în 2008, la 1,5% în 2009. Această majorare a fost decisă în urma încheierii unui protocol dintre Consiliul Local Municipality și Asociația Hotelierilor din Iași.

### Taxele și impozitele locale se pot plăti și electronic

Taxele și impozitele locale pot fi plătite și prin virament (Ordin de plată prin Trezorerie) cu plata electronică, după ce se adresează Serviciul de Informatică din cadrul Primăriei Municipiului Iași. Cei interesați vor primi o parolă de accesare a informațiilor și fișele aferente vor fi emise cu o bancă agreată de creditul fiscal.

### Unde plătim taxele și impozitele locale

Desemn pot plăti taxele și impozitele locale pentru anul 2008

numeri la ghișeele organului fiscal local și anume:

- Sediul Direcției Finanțelor și Finanțe Publice Locale din cadrul Primăriei Municipiului Iași, aflat în Bd Ștefan cel Mare și Șosea 11-15;
  - Centrul de Cartier Iatariș, str. Vasile Lăpuș 82;
  - Centrul de Cartier Nicolina, str. Petre Tușeu nr. 2;
  - Centrul de Cartier Păcurari, sos. Păcurari nr. 34;
  - Centrul de Cartier Alexandru cel Bun, str. Tabacului nr. 1;
  - Centrul de Cartier Frumoasa, Bd. Poitiers nr. 20-22.
- Programul zilnic cu publicul este între orele 8.30 - 16.30, de luni până vineri, cu excepția zilei de joi, când programul cu publicul este între orele 8.30 - 14.30.
- În aceste pagini vă prezentăm nivelurile impozitelor locale datorate, țărările de zona de amplasare a clădirilor sau terenurilor aliate în proprietate, categoriile de folosință a terenurilor, capacitatea mijloacelor de transport. ■

IMPOZIT/TAXE TEREN (CURȚI, CONSTRUCȚII) - PERS. FIZICE - suprafața = 1000 mp							
ZONA A		ZONA B		ZONA C		ZONA D	
Impozit 2008 (Lei)	Impozit 2009 (Lei)	Impozit 2008 (Lei)	Impozit 2009 (Lei)	Impozit 2008 (Lei)	Impozit 2009 (Lei)	Impozit 2008 (Lei)	Impozit 2009 (Lei)
701	701	538	538	374	374	175	176

IMPOZIT/TAXA PE TERENURILE AMPLASATE ÎN INTRAVILAN, ALTE CATEGORII DE FOLOSINȚA DECIȚ CEA CU TERENURI CU CONSTRUCȚII								
Categoriile de folosință	ZONA A		ZONA B		ZONA C		ZONA D	
	Impozit 2008 (Lei)	Impozit 2009 (Lei)	Impozit 2008 (Lei)	Impozit 2009 (Lei)	Impozit 2008 (Lei)	Impozit 2009 (Lei)	Impozit 2008 (Lei)	Impozit 2009 (Lei)
Teren arabil	11,66	11,66	8,82	8,82	7,66	7,66	6,40	6,40
Pășune	8,82	8,82	7,66	7,66	6,40	6,40	6,28	6,28
Vie	19,32	19,32	14,7	14,7	11,85	11,85	7,66	7,66
Viședie	22,15	22,15	19,32	19,32	14,7	14,7	11,85	11,85
Padure	11,66	11,66	8,82	8,82	7,66	7,66	6,40	6,40

IMPOZITUL/TAXA PE TERENURILE AMPLASATE ÎN EXTRAVILAN - PERSOANE FIZICE								
Categoriile de folosință	ZONA A		ZONA B		ZONA C		ZONA D	
	Impozit 2008 (Lei)	Impozit 2009 (Lei)	Impozit 2008 (Lei)	Impozit 2009 (Lei)	Impozit 2008 (Lei)	Impozit 2009 (Lei)	Impozit 2008 (Lei)	Impozit 2009 (Lei)
Teren construit	5,77	5,77	5,04	5,04	4,30	4,30	3,67	3,67
Arabil	9,26	9,26	8,61	8,61	7,77	7,77	6,93	6,93
Pășune	5,26	5,26	4,61	4,61	3,98	3,98	3,26	3,26
Vie	10,60	10,60	9,66	9,66	8,71	8,71	7,67	7,67
Viședie	12,15	12,15	11,22	11,22	10,27	10,27	9,34	9,34
Padure	5,77	5,77	5,04	5,04	4,30	4,30	3,67	3,67

IMPOZIT/TAXA PE TERENURILE AMPLASATE ÎN INTRAVILAN, ALTE CATEGORII DE FOLOSINȚA DECIȚ CEA CU TERENURI CU CONSTRUCȚII								
Categoriile de folosință	ZONA A		ZONA B		ZONA C		ZONA D	
	Impozit 2008 (Lei)	Impozit 2009 (Lei)	Impozit 2008 (Lei)	Impozit 2009 (Lei)	Impozit 2008 (Lei)	Impozit 2009 (Lei)	Impozit 2008 (Lei)	Impozit 2009 (Lei)
Teren arabil	11,66	11,66	8,82	8,82	7,66	7,66	6,40	6,40
Pășune	8,82	8,82	7,66	7,66	6,40	6,40	6,28	6,28
Vie	19,32	19,32	14,7	14,7	11,85	11,85	7,66	7,66
Viședie	22,15	22,15	19,32	19,32	14,7	14,7	11,85	11,85
Padure	11,66	11,66	8,82	8,82	7,66	7,66	6,40	6,40

IMPOZITUL/TAXA PE TERENURILE AMPLASATE ÎN EXTRAVILAN - PERSOANE FIZICE								
Categoriile de folosință	ZONA A		ZONA B		ZONA C		ZONA D	
	Impozit 2008 (Lei)	Impozit 2009 (Lei)	Impozit 2008 (Lei)	Impozit 2009 (Lei)	Impozit 2008 (Lei)	Impozit 2009 (Lei)	Impozit 2008 (Lei)	Impozit 2009 (Lei)
Teren construit	5,77	5,77	5,04	5,04	4,30	4,30	3,67	3,67
Arabil	9,26	9,26	8,61	8,61	7,77	7,77	6,93	6,93
Pășune	5,26	5,26	4,61	4,61	3,98	3,98	3,26	3,26
Vie	10,60	10,60	9,66	9,66	8,71	8,71	7,67	7,67
Viședie	12,15	12,15	11,22	11,22	10,27	10,27	9,34	9,34
Padure	5,77	5,77	5,04	5,04	4,30	4,30	3,67	3,67

### Dezbaterea publică privind Planul Integrat de Dezvoltare a Polului de Creștere va avea loc pe 26 februarie

Planul Integrat de Dezvoltare a Polului de Creștere face a fost depus în cursul acestei săptămâni la Agenția Regională de Protecție a Mediului Bacău în vederea obținerii avizului de mediu. O prima etapă în vederea obținerii acestui aviz prevede organizarea de către echipa de elaborare a P.I.D.P.C., a unei dezbateri publice privind impactul proiectelor enumerate în Planul Integrat asupra mediului.

Această dezbatere va fi programată ulterior dezbaterii publice de joi 26 februarie 2009 care se va desfășura în Sala Mare a Palatului Roșovanu începând cu ora ora 9.00.

Tot în această săptămână echipa P.I.D.P.C. a avut o întâlnire de grup de lucru la care a participat și George Simău, director de program în cadrul Agenției Regionale de Dezvoltare Nord Est. Impunând ca reprezentantul A.D.R. să aibă parul discurs privind prioritățile de proiecte finanțate pe Uniunea Europeană, inclus în Planul Integrat de Dezvoltare a Polului de Creștere și ambele ce vor fi găzduite în consultarea publică referitoare la acest document programatic.

„S-au realizat și definiți eligibilitatea proiectelor propuse spre finanțare prin Programul Operațional Regional și prin Programul Operațional Sectorial de Unirea Europeană. Acest tip de întâlnire se organizează săptămânal și are un caracter strict tehnic și de specialitate” a declarat Călinu Stăncu, director adjunct în cadrul Direcției Programe și Servicii pentru Comunitate.

### Pasajul Galata va fi închis joi și vineri

■ Pe 19 și 20 februarie, pasajul care face legătura între Bulevardul Nicolae Iorga și cartierul Galata va fi închis pentru a permite înlocuirea canalizării din zonă ■

Prin urmare, în zilele de joi și vineri, 19 și 20 februarie, pe șosea din cartierul Galata va fi închis accesul în zona de interes public pentru a permite înlocuirea canalizării din zonă. Accesul în zona va fi închis între orele 8.00 și 18.00.

De asemenea, în zilele de joi și vineri, 19 și 20 februarie, Agenția Regională de Protecție a Mediului Bacău va închide accesul în zona de interes public pentru a permite înlocuirea canalizării din zonă. Accesul în zona va fi închis între orele 8.00 și 18.00.

În zilele de joi și vineri, 19 și 20 februarie, pe șosea din cartierul Galata va fi închis accesul în zona de interes public pentru a permite înlocuirea canalizării din zonă. Accesul în zona va fi închis între orele 8.00 și 18.00.

De asemenea, în zilele de joi și vineri, 19 și 20 februarie, Agenția Regională de Protecție a Mediului Bacău va închide accesul în zona de interes public pentru a permite înlocuirea canalizării din zonă. Accesul în zona va fi închis între orele 8.00 și 18.00.

# Proiectele esențiale ale Iașului așteaptă părerea cetățenilor

Municipalitatea ieșeană, împreună cu Asociația Zona Metropolitană, a finalizat Planul Integrat de Dezvoltare a Polului de Creștere Iași (PIDPC), documentație necesară pentru accesarea fondurilor europene nerambursabile. O activitate importantă a echipei de elaborare a PIDPC a fost

centralizarea și prioritizarea proiectelor și ideilor de proiect menite să dezvolte Iașul și localitățile limitrofe. Au fost nominalizate, după o analiză finală 81 de proiecte dintr-un total de 331. Realizarea tuturor proiectelor, atât celor prioritizate cât și celorlalte însumează o nevoie de finanțare de 1,6 miliarde euro.

Planul Integrat de Dezvoltare va fi supus dezbaterii publice pe tot parcursul lunii februarie. În primul rând, în data de 6 februarie, documentul va fi publicat pe site-ul Primăriei Municipality Iași (www.primaria-iasi.ro) Va putea fi consultat și la Centrul de Cărieră și Centrul de Informații pentru Cetățeni.

Conținutul calendarului propus de municipalitatea ieșeană, pe 26 februarie va avea loc o dezbatere publică ce va avea loc în Sala Mare a Palatului Roznovanu și care va avea ca scop participarea tuturor organizațiilor și instituțiilor interesate. După analizarea tuturor propunerilor și recomandărilor de modificare, documentul urmează să fie aprobat în sediul Consiliului Metropolitan, planificat pentru data de 3 martie.

### Ce este PIDPC

Pentru accesarea de fonduri europene nerambursabile prin Programul Operațional Regional, Axa Prioritară I - „Sprijinirea dezvoltării durabile a orașelor - poli urbani de creștere” s-a impus elaborarea de către fiecare poli de creștere a unui Plan Integrat de Dezvoltare. Acesta urmează să analizeze și să elaboreze principalele proiecte de îmbunătățire a condițiilor din zonă.

„Acest Planul Integrat de Dezvoltare este documentul fundamental pentru a putea obține bani pe Axa I, fiind vorba de aproximativ 111 de milioane de euro anual pentru Iași. Pe lângă proiectele prioritizate pentru municipii, în document mai sunt cuprinse și localitățile din Zona Metropolitană Iași, care se pot folosi de acest document pentru a obține finanțarea europeană pentru proiecte de interes comunitar”, a declarat primarul George Nicșă.

Procesul de elaborare a Planului Integrat de Dezvoltare a Palatului de Creștere Iași a început la sfârșitul lunii iulie 2007, sub îndrumarea experților de la firma internațională de consultanță WYG International Ltd, și s-a finalizat



într-o primă fază, prin transmiterea la Ministerul Dezvoltării Regionale și Locuinței, în data de 28 noiembrie 2008, a unei scheme de proiecte (Capitolul II).

În luna decembrie 2008, odată cu lansarea următoarelor oferte a Ghidului de finanțare pe Axa prioritară I - „Sprijinirea dezvoltării durabile a orașelor - poli urbani de creștere” din Programul Operațional Regional 2007-2013, a fost lansată și cererea de depunere de proiecte care vizează dezvoltarea economică-socială durabilă a poliilor urbani de creștere.

Echipa de elaborare a Planului Integrat de Dezvoltare pentru Poliul de Creștere Iași, format din reprezentanți ai Primăriei Municipality Iași și ai Asociației Zona Metropolitană Iași a finalizat documentația la finalul lunii ianuarie.

### Cum este structurat PIDPC

În luna martie, Planul Integrat de Dezvoltare pentru Poliul de Creștere Iași este structurat astfel:

Partea I - Analiza PIDPC

Partea a II-a - Strategii, viziuni, obiective și politici

Partea a III-a - Planificarea spațială


Partea a IV-a - Planul de acțiune

Partea a V-a - Managementul PIDPC

Criteriile de prioritizare a celor peste 300 de proiecte au fost stabilite de grupul de lucru, prioritizarea fiind una tehnică. Echipa a clasificat proiectele și ideile de proiecte în funcție de importanța și impactul teritorial, numărul de locuitori afectați, nivelul de finanțare de finanțare necesar, beneficii aduse etc. Pe de altă parte au contat în aprecierea sursei de finanțare disponibile. Studiul de evoluție a proiectului și costul său adăugă la alegerea proiectelor propuse și a sursei de dezvoltare a Zonei Metropolitană Iași.

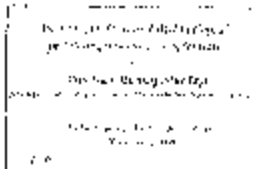
Publicarea listei principalelor proiecte considerate prioritare. Această listă de proiecte poate fi ușor modificată în luna februarie în urma consultării publice, orice recomandare cu privire la Planul Integrat de Dezvoltare Urbană fiind luată în considerare.

Id	Descrierea proiectului	Localitate	Prevederile	Valoarea estimată (M EUR)	Tipul proiectului	Statutul proiectului	Termen de finalizare
1	Proiect de investiții pentru amenajarea și modernizarea spațiilor publice din zona centrală a orașului Iași	Iași	2008-2010	1500000	Infrastructură	Planificat	2010
2	Proiect de investiții pentru construirea și modernizarea sistemelor de salubritate a aerului în zona centrală a orașului Iași	Iași	2008-2010	1000000	Infrastructură	Planificat	2010
3	Proiect de investiții pentru construirea și modernizarea sistemelor de salubritate a aerului în zona centrală a orașului Iași	Iași	2008-2010	1000000	Infrastructură	Planificat	2010
4	Proiect de investiții pentru construirea și modernizarea sistemelor de salubritate a aerului în zona centrală a orașului Iași	Iași	2008-2010	1000000	Infrastructură	Planificat	2010
5	Proiect de investiții pentru construirea și modernizarea sistemelor de salubritate a aerului în zona centrală a orașului Iași	Iași	2008-2010	1000000	Infrastructură	Planificat	2010
6	Proiect de investiții pentru construirea și modernizarea sistemelor de salubritate a aerului în zona centrală a orașului Iași	Iași	2008-2010	1000000	Infrastructură	Planificat	2010
7	Proiect de investiții pentru construirea și modernizarea sistemelor de salubritate a aerului în zona centrală a orașului Iași	Iași	2008-2010	1000000	Infrastructură	Planificat	2010
8	Proiect de investiții pentru construirea și modernizarea sistemelor de salubritate a aerului în zona centrală a orașului Iași	Iași	2008-2010	1000000	Infrastructură	Planificat	2010
9	Proiect de investiții pentru construirea și modernizarea sistemelor de salubritate a aerului în zona centrală a orașului Iași	Iași	2008-2010	1000000	Infrastructură	Planificat	2010
10	Proiect de investiții pentru construirea și modernizarea sistemelor de salubritate a aerului în zona centrală a orașului Iași	Iași	2008-2010	1000000	Infrastructură	Planificat	2010
11	Proiect de investiții pentru construirea și modernizarea sistemelor de salubritate a aerului în zona centrală a orașului Iași	Iași	2008-2010	1000000	Infrastructură	Planificat	2010
12	Proiect de investiții pentru construirea și modernizarea sistemelor de salubritate a aerului în zona centrală a orașului Iași	Iași	2008-2010	1000000	Infrastructură	Planificat	2010
13	Proiect de investiții pentru construirea și modernizarea sistemelor de salubritate a aerului în zona centrală a orașului Iași	Iași	2008-2010	1000000	Infrastructură	Planificat	2010
14	Proiect de investiții pentru construirea și modernizarea sistemelor de salubritate a aerului în zona centrală a orașului Iași	Iași	2008-2010	1000000	Infrastructură	Planificat	2010
15	Proiect de investiții pentru construirea și modernizarea sistemelor de salubritate a aerului în zona centrală a orașului Iași	Iași	2008-2010	1000000	Infrastructură	Planificat	2010
16	Proiect de investiții pentru construirea și modernizarea sistemelor de salubritate a aerului în zona centrală a orașului Iași	Iași	2008-2010	1000000	Infrastructură	Planificat	2010
17	Proiect de investiții pentru construirea și modernizarea sistemelor de salubritate a aerului în zona centrală a orașului Iași	Iași	2008-2010	1000000	Infrastructură	Planificat	2010
18	Proiect de investiții pentru construirea și modernizarea sistemelor de salubritate a aerului în zona centrală a orașului Iași	Iași	2008-2010	1000000	Infrastructură	Planificat	2010
19	Proiect de investiții pentru construirea și modernizarea sistemelor de salubritate a aerului în zona centrală a orașului Iași	Iași	2008-2010	1000000	Infrastructură	Planificat	2010
20	Proiect de investiții pentru construirea și modernizarea sistemelor de salubritate a aerului în zona centrală a orașului Iași	Iași	2008-2010	1000000	Infrastructură	Planificat	2010
21	Proiect de investiții pentru construirea și modernizarea sistemelor de salubritate a aerului în zona centrală a orașului Iași	Iași	2008-2010	1000000	Infrastructură	Planificat	2010
22	Proiect de investiții pentru construirea și modernizarea sistemelor de salubritate a aerului în zona centrală a orașului Iași	Iași	2008-2010	1000000	Infrastructură	Planificat	2010
23	Proiect de investiții pentru construirea și modernizarea sistemelor de salubritate a aerului în zona centrală a orașului Iași	Iași	2008-2010	1000000	Infrastructură	Planificat	2010
24	Proiect de investiții pentru construirea și modernizarea sistemelor de salubritate a aerului în zona centrală a orașului Iași	Iași	2008-2010	1000000	Infrastructură	Planificat	2010
25	Proiect de investiții pentru construirea și modernizarea sistemelor de salubritate a aerului în zona centrală a orașului Iași	Iași	2008-2010	1000000	Infrastructură	Planificat	2010
26	Proiect de investiții pentru construirea și modernizarea sistemelor de salubritate a aerului în zona centrală a orașului Iași	Iași	2008-2010	1000000	Infrastructură	Planificat	2010
27	Proiect de investiții pentru construirea și modernizarea sistemelor de salubritate a aerului în zona centrală a orașului Iași	Iași	2008-2010	1000000	Infrastructură	Planificat	2010
28	Proiect de investiții pentru construirea și modernizarea sistemelor de salubritate a aerului în zona centrală a orașului Iași	Iași	2008-2010	1000000	Infrastructură	Planificat	2010
29	Proiect de investiții pentru construirea și modernizarea sistemelor de salubritate a aerului în zona centrală a orașului Iași	Iași	2008-2010	1000000	Infrastructură	Planificat	2010
30	Proiect de investiții pentru construirea și modernizarea sistemelor de salubritate a aerului în zona centrală a orașului Iași	Iași	2008-2010	1000000	Infrastructură	Planificat	2010
31	Proiect de investiții pentru construirea și modernizarea sistemelor de salubritate a aerului în zona centrală a orașului Iași	Iași	2008-2010	1000000	Infrastructură	Planificat	2010
32	Proiect de investiții pentru construirea și modernizarea sistemelor de salubritate a aerului în zona centrală a orașului Iași	Iași	2008-2010	1000000	Infrastructură	Planificat	2010
33	Proiect de investiții pentru construirea și modernizarea sistemelor de salubritate a aerului în zona centrală a orașului Iași	Iași	2008-2010	1000000	Infrastructură	Planificat	2010
34	Proiect de investiții pentru construirea și modernizarea sistemelor de salubritate a aerului în zona centrală a orașului Iași	Iași	2008-2010	1000000	Infrastructură	Planificat	2010
35	Proiect de investiții pentru construirea și modernizarea sistemelor de salubritate a aerului în zona centrală a orașului Iași	Iași	2008-2010	1000000	Infrastructură	Planificat	2010
36	Proiect de investiții pentru construirea și modernizarea sistemelor de salubritate a aerului în zona centrală a orașului Iași	Iași	2008-2010	1000000	Infrastructură	Planificat	2010
37	Proiect de investiții pentru construirea și modernizarea sistemelor de salubritate a aerului în zona centrală a orașului Iași	Iași	2008-2010	1000000	Infrastructură	Planificat	2010
38	Proiect de investiții pentru construirea și modernizarea sistemelor de salubritate a aerului în zona centrală a orașului Iași	Iași	2008-2010	1000000	Infrastructură	Planificat	2010
39	Proiect de investiții pentru construirea și modernizarea sistemelor de salubritate a aerului în zona centrală a orașului Iași	Iași	2008-2010	1000000	Infrastructură	Planificat	2010
40	Proiect de investiții pentru construirea și modernizarea sistemelor de salubritate a aerului în zona centrală a orașului Iași	Iași	2008-2010	1000000	Infrastructură	Planificat	2010
41	Proiect de investiții pentru construirea și modernizarea sistemelor de salubritate a aerului în zona centrală a orașului Iași	Iași	2008-2010	1000000	Infrastructură	Planificat	2010
42	Proiect de investiții pentru construirea și modernizarea sistemelor de salubritate a aerului în zona centrală a orașului Iași	Iași	2008-2010	1000000	Infrastructură	Planificat	2010
43	Proiect de investiții pentru construirea și modernizarea sistemelor de salubritate a aerului în zona centrală a orașului Iași	Iași	2008-2010	1000000	Infrastructură	Planificat	2010
44	Proiect de investiții pentru construirea și modernizarea sistemelor de salubritate a aerului în zona centrală a orașului Iași	Iași	2008-2010	1000000	Infrastructură	Planificat	2010
45	Proiect de investiții pentru construirea și modernizarea sistemelor de salubritate a aerului în zona centrală a orașului Iași	Iași	2008-2010	1000000	Infrastructură	Planificat	2010
46	Proiect de investiții pentru construirea și modernizarea sistemelor de salubritate a aerului în zona centrală a orașului Iași	Iași	2008-2010	1000000	Infrastructură	Planificat	2010
47	Proiect de investiții pentru construirea și modernizarea sistemelor de salubritate a aerului în zona centrală a orașului Iași	Iași	2008-2010	1000000	Infrastructură	Planificat	2010
48	Proiect de investiții pentru construirea și modernizarea sistemelor de salubritate a aerului în zona centrală a orașului Iași	Iași	2008-2010	1000000	Infrastructură	Planificat	2010
49	Proiect de investiții pentru construirea și modernizarea sistemelor de salubritate a aerului în zona centrală a orașului Iași	Iași	2008-2010	1000000	Infrastructură	Planificat	2010
50	Proiect de investiții pentru construirea și modernizarea sistemelor de salubritate a aerului în zona centrală a orașului Iași	Iași	2008-2010	1000000	Infrastructură	Planificat	2010
51	Proiect de investiții pentru construirea și modernizarea sistemelor de salubritate a aerului în zona centrală a orașului Iași	Iași	2008-2010	1000000	Infrastructură	Planificat	2010
52	Proiect de investiții pentru construirea și modernizarea sistemelor de salubritate a aerului în zona centrală a orașului Iași	Iași	2008-2010	1000000	Infrastructură	Planificat	2010
53	Proiect de investiții pentru construirea și modernizarea sistemelor de salubritate a aerului în zona centrală a orașului Iași	Iași	2008-2010	1000000	Infrastructură	Planificat	2010
54	Proiect de investiții pentru construirea și modernizarea sistemelor de salubritate a aerului în zona centrală a orașului Iași	Iași	2008-2010	1000000	Infrastructură	Planificat	2010
55	Proiect de investiții pentru construirea și modernizarea sistemelor de salubritate a aerului în zona centrală a orașului Iași	Iași	2008-2010	1000000	Infrastructură	Planificat	2010
56	Proiect de investiții pentru construirea și modernizarea sistemelor de salubritate a aerului în zona centrală a orașului Iași	Iași	2008-2010	1000000	Infrastructură	Planificat	2010
57	Proiect de investiții pentru construirea și modernizarea sistemelor de salubritate a aerului în zona centrală a orașului Iași	Iași	2008-2010	1000000	Infrastructură	Planificat	2010
58	Proiect de investiții pentru construirea și modernizarea sistemelor de salubritate a aerului în zona centrală a orașului Iași	Iași	2008-2010	1000000	Infrastructură	Planificat	2010
59	Proiect de investiții pentru construirea și modernizarea sistemelor de salubritate a aerului în zona centrală a orașului Iași	Iași	2008-2010	1000000	Infrastructură	Planificat	2010
60	Proiect de investiții pentru construirea și modernizarea sistemelor de salubritate a aerului în zona centrală a orașului Iași	Iași	2008-2010	1000000	Infrastructură	Planificat	2010
61	Proiect de investiții pentru construirea și modernizarea sistemelor de salubritate a aerului în zona centrală a orașului Iași	Iași	2008-2010	1000000	Infrastructură	Planificat	2010
62	Proiect de investiții pentru construirea și modernizarea sistemelor de salubritate a aerului în zona centrală a orașului Iași	Iași	2008-2010	1000000	Infrastructură	Planificat	2010
63	Proiect de investiții pentru construirea și modernizarea sistemelor de salubritate a aerului în zona centrală a orașului Iași	Iași	2008-2010	1000000	Infrastructură	Planificat	2010
64	Proiect de investiții pentru construirea și modernizarea sistemelor de salubritate a aerului în zona centrală a orașului Iași	Iași	2008-2010	1000000	Infrastructură	Planificat	2010
65	Proiect de investiții pentru construirea și modernizarea sistemelor de salubritate a aerului în zona centrală a orașului Iași	Iași	2008-2010	1000000	Infrastructură	Planificat	2010
66	Proiect de investiții pentru construirea și modernizarea sistemelor de salubritate a aerului în zona centrală a orașului Iași	Iași	2008-2010	1000000	Infrastructură	Planificat	2010
67	Proiect de investiții pentru construirea și modernizarea sistemelor de salubritate a aerului în zona centrală a orașului Iași	Iași	2008-2010	1000000	Infrastructură	Planificat	2010
68	Proiect de investiții pentru construirea și modernizarea sistemelor de salubritate a aerului în zona centrală a orașului Iași	Iași	2008-2010	1000000	Infrastructură	Planificat	2010
69	Proiect de investiții pentru construirea și modernizarea sistemelor de salubritate a aerului în zona centrală a orașului Iași	Iași	2008-2010	1000000	Infrastructură	Planificat	2010
70	Proiect de investiții pentru construirea și modernizarea sistemelor de salubritate a aerului în zona centrală a orașului Iași	Iași	2008-2010	1000000	Infrastructură	Planificat	2010
71	Proiect de investiții pentru construirea și modernizarea sistemelor de salubritate a aerului în zona centrală a orașului Iași	Iași	2008-2010	1000000	Infrastructură	Planificat	2010
72	Proiect de investiții pentru construirea și modernizarea sistemelor de salubritate a aerului în zona centrală a orașului Iași	Iași	2008-2010	1000000	Infrastructură	Planificat	2010
73	Proiect de investiții pentru construirea și modernizarea sistemelor de salubritate a aerului în zona centrală a orașului Iași	Iași	2008-2010	1000000	Infrastructură	Planificat	2010
74	Proiect de investiții pentru construirea și modernizarea sistemelor de salubritate a aerului în zona centrală a orașului Iași	Iași	2008-2010	1000000	Infrastructură	Planificat	2010
75	Proiect de investiții pentru construirea și modernizarea sistemelor de salubritate a aerului în zona centrală a orașului Iași	Iași	2008-2010	1000000	Infrastructură	Planificat	2010
76	Proiect de investiții pentru construirea și modernizarea sistemelor de salubritate a aerului în zona centrală a orașului Iași	Iași	2008-2010	1000000	Infrastructură	Planificat	2010
77	Proiect de investiții pentru construirea și modernizarea sistemelor de salubritate a aerului în zona centrală a orașului Iași	Iași	2008-2010	1000000	Infrastructură	Planificat	2010
78	Proiect de investiții pentru construirea și modernizarea sistemelor de salubritate a aerului în zona centrală a orașului Iași	Iași	2008-2010	1000000	Infrastructură	Planificat	2010
79	Proiect de investiții pentru construirea și modernizarea sistemelor de salubritate a aerului în zona centrală a orașului Iași	Iași	2008-2010	1000000	Infrastructură	Planificat	2010
80	Proiect de investiții pentru construirea și modernizarea sistemelor de salubritate a aerului în zona centrală a orașului Iași	Iași	2008-2010	1000000	Infrastructură	Planificat	2010
81	Proiect de investiții pentru construirea și modernizarea sistemelor de salubritate a aerului în zona centrală a orașului Iași	Iași	2008-2010	1000000	Infrastructură	Planificat	2010



**Program european  
pentru locuințe sociale**

PAGINA 3



**Încă un premiu  
pentru Primăria Iași**

PAGINA 6




# de Iași CURIERUL

■ Buletin de presă săptămânal al Municipiului Iași ■ Nr. 79 ■ 5 - 11 februarie 2009 ■ GRATUIT

## Proiectele esențiale ale Iașului așteaptă părerea cetățenilor

■ Municipality Iași, împreună cu Asociația Zona Metropolitană, a finalizat Planul Integrat de Dezvoltare a Polului de Creștere Iași (PIDPC), documentație necesară pentru accesarea fondurilor europene nerambursabile ■ Planul va fi supus dezbaterii publice pe tot parcursul lunii februarie ■



PAGINA 5

**Cum au votat  
consilierii locali  
municipali în  
sedința din 30  
ianuarie**

■ În plen au fost prezenți 25 de consilieri locali municipali, Seryl Talpalaru și Camelia Gavriță lipsind motivat ■

de pagina 10

## Ce cred ieșenii despre serviciile din subordinea Primăriei

■ Centrul de Informații pentru Cetățeni a realizat o campanie de sondare a opiniei publice privind activitatea serviciilor și direcțiilor din cadrul Primăriei Iași ■ Acest tip de consultare a ieșenilor va avea loc trimestrial ■ PAGINA 4



GRATUIT  
DECE  
OURAQUISIA  
DSALABRIS  
DSAP  
DALENT  
OND PASPIIND

Următoarea  
aparitie a  
**CURIERULUI  
DE IAȘI:**  
joi,  
12 februarie  
2009

**POȘTA  
REDAȚIEI**

Proiect al  
municipalității  
pentru șomerii

PAGINA 2

**TALON  
DE SUGESTII  
ȘI OBSERVAȚII**

PAGINA 2

## Scrieți-ne!

Scrieți-ne! Curierul de Iași este o publicație editată de Municipiul Iași. "Curierul de Iași" este un bilet de informare de calitate și oportunitate pentru cetățenii Iașului să își exprime opiniile și să participe la deciziile care îi afectează. Adresa: CURIERUL DE IAȘI, Primăria Municipality Iași, Birou de Informații pentru Cetățeni, Strada Ștefan cel Mare nr. 11, 70004 Iași. Email: curierul@iași.ro

**Istoria Beilicului din zona Bucșinescu (p.8)**

## Planul Integrat de Dezvoltare Urbana a fost elaborat

AUTOR: NELU PAUNESCU

DATA PUBLICARII: 10/11/2008

In urma cu o saptamana, la sediul Primariei Iasi a avut loc o intalnire a reprezentantilor Asociatiei Zonei Metropolitane Iasi cu reprezentantii institutiilor publice deconcentrate si ai institutiilor din mediul academic, de afaceri si din societatea civila, pe tema "Planul Integrat de Dezvoltare Urbana pentru Polul de Crestere Iasi".

"Aceasta intalnire a fost o consultare publica a Planului Integrat de Dezvoltare Urbana pentru Polul de Crestere. Acesta este un document de planificare comprehensiva a dezvoltarii intregului areal al polului de crestere, in care se coreleaza politicile sectoriale - economice, sociale, de mediu, transport - cu politicile teritoriale si se implementeaza prin proiecte individuale pentru atingerea unor obiective comune, precum dezvoltarea economica durabila, reabilitarea infrastructurii urbane si imbunatatirea serviciilor urbane, inclusiv a serviciilor sociale, dezvoltarea turismului, dezvoltarea structurilor de sprijinire a afacerilor si a antreprenoriatului. De asemenea, acest document este absolut necesar pentru accesarea de fonduri europene pe Axa I, unde Iasiul a fost desemnat pol de crestere", a declarat Cosmin Coman, seful Directiei de Strategii si Servicii pentru Comunitate a Primariei Iasi.

In cadrul intalnirii a mai fost prezentata si analiza SWOT a Polului de Crestere Iasi la nivelul Zonei Metropolitane, precum si analiza obiectivelor si strategiilor Planului Integrat de Dezvoltare Urbana. "Concluziile au apartinut intregii echipe care a lucrat la elaborarea planului, amintindu-se faptul ca urmeaza o perioada de prioritizare a proiectelor propuse, de selectare a unor noi proiecte care vor veni dinspre societatea civila sau investitori", a mai precizat Coman.

**Proiecte****Prima ședință pentru dezvoltarea orașului**

Pe data de 9 ianuarie a avut loc prima ședință din acest an de elaborare a Planului Integrat de Dezvoltare pentru Polul de Creștere (PIDPC). La ședință au participat reprezentanți din partea direcțiilor din primărie, Direcția de Dezvoltare Urbană, Direcția Programe și Servicii pentru Comunitate, Direcția de Investiții, Direcția Economică și Finanțe Publice Locale, Direcția de Investiții, Serviciul informatic GIS și reprezentanți ai Asociației Zona Metropolitană Iași.

"A fost analizată prioritizarea proiectelor care au fost propuse pentru a fi realizate prin P.I.D.P.C. După centralizarea datelor, s-a ajuns la o listă de 73 de proiecte care au întrunit cel puțin un vot din totalul de 272 de proiecte propuse. Proiectele considerate prioritare sunt Regenerare urbană zona Cuza Vodă, Restaurarea pivnițelor casei cronicarului Gr. Ureche și a ansamblului de la Cub, Realizarea unei autogări moderne, Muzeul Municipal, Dezvoltare axa de transport Nord - Sud în Municipiul Iași, incluzând realizare Pasaaj Octav Băncilă, înființare Grădina Zoologică și altele", a spus Cristi Sadagurschi, inspector de specialitate în cadrul Serviciului Documentare Administrativă.

**Ciprian BOARU**  
ciprianboaru@bzi.ro

## Primaria vrea sa faca autogara si pasarela Octav Bancila cu fonduri nerambursabile

actualitate

Potrivit Hotarii de Guvern nr. 998/2007, municipiul Iasi este declarat **Pol de Crestere**. In aceasta calitate, municipalitatea poate accesa **fonduri nerambursabile**, dar numai dupa elaborarea **Planului Integrat de Dezvoltare pentru Polul de Crestere (PIDPC)**. La sfirsitul saptaminii trecute, reprezentantii Primariei au facut o lista cu **73 de proiecte** pentru care ar dori atragerea acestor fonduri.

Proiectele au fost analizate si ierarhizate de reprezentati ai Directiilor din cadrul Primariei Municipiului Iasi (Directia de Dezvoltare Urbana, Directia Programe si Servicii pentru Comunitate, Directia de Investitii, Directia Economica si de Finante Publice Locale, Directia de Investitii, Serviciul informatic GIS) si reprezentanti ai Asociatiei Zona Metropolitana Iasi.

### Autogara si pasarela Octav Bancila, cu fonduri nerambursabile

Au fost propuse 272 de proiecte, din care au fost alese 73. Printre acestea se numara:

- **Regenerare urbana zona Cuza Voda**
- **Restaurarea pivnitelor casei cronicarului Gr. Ureche si a ansamblului de la Cub**
- **Realizarea unei autogari moderne**
- **Muzeul Municipal**
- **Dezvoltare axa de transport Nord - Sud in Municipiul Iasi (include realizare Pasajul "Octav Bancila")**
- **Infiintare Gradina Zoologica.**

"In acest moment, echipa P.I.D.P.C a finalizat prima parte din proiect (auditul P.I.D.P.C), lucreaza la partile a II -a (Viziune obiective si politici) si a III -a (Planificarea spatiala), la partea a IV (Planul de actiune) se pun la punct ultimele detalii, iar partea a V-a (Managementul P.I.D.P.C.) este finalizata in proportie de 50%. Procesul de elaborare a Planului Integrat de Dezvoltare a inceput la sfarsitul lunii iulie 2008, sub indrumarea expertilor de la firma internationala de consultanta WYG International Ltd si s-a finalizat intr-o prima faza, prin transmiterea la Ministerul Dezvoltarii Regionale si Locuintei, in data de 28 noiembrie 2008, a unei schite de proiect", ne-a informat **Cristi Sadagurschi**, inspector de specialitate la Primaria Iasi.

miercuri, 14 ianuarie 2009

newsiasi.ro

Comments

[Comentariu nou](#) [Cautare](#) [RSS](#)

Comentarii

Nume:

Titlu:



## Primaria si-a stabilit prioritatile

AUTOR: NELU PAUNESCU

DATA PUBLICĂRII: 15/01/2009

Restaurarea pivnitelor casei cronicarului Grigore Ureche și a ansamblului de la Cub, regenerarea urbana a zonei Cuza Voda, construirea unei autogari moderne, realizarea Muzeului Municipal, dezvoltarea axei de transport Nord-Sud a municipiului, inclusiv realizarea pasajului "Octav Bancila" sau infiintarea Gradinii Zoologice.

Acestea sunt cateva dintre cele 73 de proiecte considerate prioritare din totalul celor 272 propuse, care au fost analizate la sfarsitul saptamanii trecute in prima sedinta din acest an a echipei de elaborare a Planului Integrat de Dezvoltare pentru Polul de Crestere (PIDPC). "A fost facuta prioritizarea proiectelor propuse pentru a fi realizate prin PIDPC, iar dupa centralizarea datelor, a ramas o lista de 73 de proiecte care au intrunit cel putin un vot. S-au purtat discutii pe marginea fiecarui proiect in parte, printre prioritati numarandu-se o serie de proiecte edilitare legate de centrul istoric si cultural al Iasului. In analiza proiectelor s-a tinut cont de necesitatea investitiei, de impactul metropolitan si de stadiul proiectului", a declarat Cosmin Coman, directorul de strategii al Primariei Iasi.

### Dezvoltare locala cu bani europeni

Procesul de elaborare a PIDPC a inceput la sfarsitul lunii iulie a anului trecut, sub indrumarea expertilor de la firma internationala de consultanta WYG International Ltd, si s-a finalizat, intr-o prima faza, prin transmiterea la Ministerul Dezvoltarii Regionale si Locuintei a unei schite de proiect. In luna decembrie, odata cu lansarea variantei oficiale a Ghidului de finantare pe Axa prioritara 1 - "Sprijinirea dezvoltarii durabile a oraselor - poli urbani de crestere" din Programul Operational Regional 2007-2013, a fost lansata si sesiunea de depunere de proiecte care vizeaza dezvoltarea economico-sociala durabila a polilor nationali de crestere. "Municipiul Iasi, in calitatea sa de Pol de Crestere, poate sa acceseze fonduri nerambursabile prin acest program numai dupa ce va elabora PIDPC. In acest stadiu, am hotarat elaborarea fiselor de proiect pentru primele 20 de proiecte din centralizator", a mai precizat Cosmin Coman.

# Jurnalul de Est

BAGAU

BOTOSANI

IASI

NEAMT

SUCRAVA

VASLUI

INDEX

◀ Inapoi

NATIONAL

NATIONAL

## Polul de crestere Iasi a fost luat la „bani marunti“

INTERNATIONAL

ECONOMIC

POLITIC

SPORT

CULTURAL

EDITORIAL

RECLAMA

REDACTIA

CONTACT

RSS FEEDS

Cautare

Categorie .....

Localitate .....

Cauta si in arhiva

Cauta →

Curs valutar

USD	\$	RON
Euro	€	RON

Meteo

Secțiunea **Meteo** nu este disponibilă momentan

Blogul lui  
Florin Ghetau

Blogul lui  
Cristian Zavastin

Blogul lui  
Ciprian Nedelcu

Blogul lui  
George Vintila

newsiasi.ro  
stiri reale in timp real



◦ O familie de romani se afla in autocarul inbors din drum in Gaza  
◦ Comandantul Politiei Borsa, anundat pentru ca nu a executat mandatele de aducere a unor martori

INTERNATIONAL

◦ Gazprom acuza Ucraina ca a furat 50 de milioane de metri cubi de gaze  
◦ Statele Unite au inaugurat noua ambasada de la Bagdad

ECONOMIC

◦ Ioscali isi pot calcula si singuri cistigurile obtinute din activitatile independente  
◦ Remar Pascani si-a majorat capitalul cu 3,1 milioane de lei

POLITIC

◦ Ministrul lui Boc si-au facut publice averile  
◦ Daniel Oajdea a demisionat ieri din functia de consilier local

SPORT

◦ Mai ramine cineva la Poli?  
◦ Doar doua saptamini de vacanta pentru voleibalistele Iesence

CULTURAL

◦ Noul an le aduce iesenilor concerte, expozitii si spectacole de teatru  
◦ Anamaria Marinca si Mimi Branesco participa la premiera britanica a peliculei „Boogie“



## Plan de dezvoltare pentru Zona Metropolitană

Specialiștii Zonei Metropolitane Iași, din care face parte municipiul Iași împreună cu 13 comune din imediata vecinătate a orașului, s-au întâlnit în urmă cu o săptămână cu reprezentanții instituțiilor publice deconcentrate, a mediului academic, a mediului de afaceri și a organizațiilor neguvernamentale pentru a stabili pașii de urmat în urma elaborării „Planului Integral de Dezvoltare Urbană pentru Polul de Creștere Iași”.

După cum a afirmat și Cosmin Coman, directorul Direcției de Strategie și Servicii pentru Comunitate a Primăriei Municipiului Iași, discuțiile s-au axat în principal pe elaborarea

de proiecte care să aibă în vedere dezvoltarea economică durabilă, actualizarea infrastructurii în domeniul serviciilor sociale, dezvoltarea turismului, dezvoltarea struc-

turii de spre care a afirmat și a antreprenorului „Această primă întâlnire a fost o consultare publică a Planului Integral de Dezvoltare Urbană pentru Polul de Creștere. Acesta este un document de planificare care a dezvoltării întregului areal al poliului de creștere, în care se corelează politicile sectoriale (economice, sociale, de mediu, transport) cu politicile teritoriale. De asemenea, acest document este obținut necesar pentru necesitatea de fonduri europene pe Axa 1, unde Iașiul a fost desemnat pol de creștere”, a mai declarat Cosmin Coman.

În cadrul întâlnirii a mai fost prezentată și analiza SWOT a Poliului de Creștere Iași la nivelul Zonei Metropolitane, precum și analiza obiectivelor și strategiilor Planului Integral de Dezvoltare Urbană.

În altă ordine de idei, municipiul Iași va transmite tuturor participanților implicați în acest proiect de așteptat rapoarte informative despre etapele Planului. „Până acum am făcut o listă de proiecte pe care le vom supune analizei tuturor beneficiarilor. Toate proiectele din planul de dezvoltare trebuie să fie conforme cu obiectivele propuse și să fie finalizate până la sfârșitul anului 2015”, a mai spus Cosmin Coman.

Sunt necesară pentru elaborarea și implementarea acestui Plan de dezvoltare se ridică la 150 milioane euro, reprezentând fonduri europene nerambursabile. ■

## Program de tipărire carte finanțat de municipalitate

Primăria Municipiului Iași va aloca 228.000 lei pentru un program de redare a unor volume importante. Este vorba despre un program cu titlu prezenta de Ecodala „Poemă”, fondurile fiind alocate prin programul manifestărilor destinate să se țină în Iași 600.

Conținutul proiectului cultural, în perioada următoare vor fi redactate trei volume. Este vorba despre un volum biografic despre actorul Teofil Vălcu, „Dor de Politică” de poetul Mihai Eminescu, precum și volumul „Omni - trairi de antropologie”, sub semnătura filosofului Petre Tulea. „Consider că inițiativa

„Ecodala Poemă este una de bun augur. Este normal ca municipalitatea să contribuie financiar pentru redarea unor volume importante”, a declarat primarul Gheorghe Nițbiță.

Reamintim că, pe lângă aceste trei volume, sub egida Iași 600, municipalitatea rezervă și a dat acordul pentru înființarea a 24 de Aparatură educațională medicale orașului Iași, istoric, culturii și sănătății acestuia oră. Sana pe care o va cheltui municipalitatea pentru documentarea, editarea și tipărirea acestor cărți se ridică la 600.000 lei. ■

## Nomenclatorul străzilor va fi în atenția ieșenilor

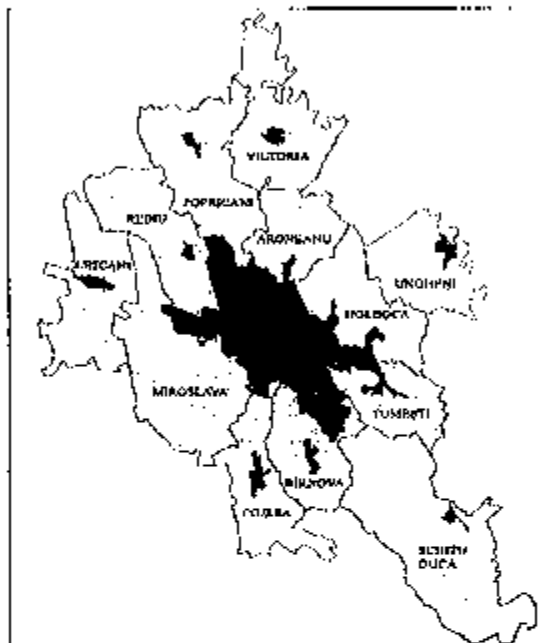
Serviciul GIS din cadrul Primăriei Municipiului Iași a definitivat planul de adrese al municipiului. Conform acestui, în municipiul Iași sunt înregistrate 859 de bulevarde, străzi, străduțe, alii sau necetoni.

Nomenclatorul străzilor este însă unul provizoriu. Serviciul GIS a publicat lista pe site-ul municipalității: [www.primaria-iasi.ro](http://www.primaria-iasi.ro) pentru a fi consultat de ieșeni. Practic, Primăria are nevoie de ajutorul proprietarilor din municipiul care să își verifice prezența în lista a străzilor de domiciliu, precum și a denumirii acestora.

Ieșenii care observă denumiri incorecte în planul de adrese pot

contacta Serviciul GIS din cadrul Primăriei Municipiului Iași pentru a se ocupa corectele necesare. Eventualele sesizări pot fi trimise pe adresa secretariatului, bd. Tudor Vladimirescu nr. 32, scara B sau pe acela la numărul de telefon: 0232/272.201.

Stabilirea planului de adrese al municipiului face parte din realizarea cadestruului general, proiect al cărui la etapa curentă dărilor din teren. Cândei, lista străzilor, odăna validată de ieșeni va sta la baza întocmirii cartii funciare definitive și implicit va conta pentru stabilirea domiciliului cetățenilor din municipiul. ■



**PROGRAMUL IAȘI 600 ESTE RECOMANDAT DE**

revista **IASULMONDEN**  
[www.revistaiașulmondend.ro](http://www.revistaiașulmondend.ro)

www.iași600.ro

**VIP**

**IAȘI 600**

**INTERNET WIRELESS GRATUIT**  
in zonele Podu Ros, Copou,  
Teatrul National  
oferit de:

**Primăria Iași**  
[www.primaria-iasi.ro](http://www.primaria-iasi.ro)

**EUROWEB**  
INTERNET FOR BUSINESS  
[www.euroweb.ro](http://www.euroweb.ro)

**DataQ WEB**  
Anucapa Holding Installator Partner  
[www.free-hotspots.ro](http://www.free-hotspots.ro)

SSID:  
[free-hotspot.com](http://free-hotspot.com)

**Ai dreptul la viitor  
ai dreptul la o casa!**

**AFLA**  
de ce trebuie  
să ai casa!

**AICI**  
obții informații  
și deții dosarul

Control de Informații pentru Cetățeni  
Controlul Calitatii Aerului din București  
Controlul Calitatii Apelor  
Controlul Calitatii Solului  
Controlul Calitatii Tătarasii

Informații:  
0232 984  
0800 801 008

PROGRAMUL MUNICIPAL PRIVIND AȘTINEAREA TINEȘTELOR  
PENTRU CONSTRUCȚIA UNEI OCUMINE PROPRIETATE PERSONALĂ

## Forum despre planul de dezvoltare urbana, pe site-ul Primariei

AUTOR: (N.P.)

DATA PUBLICARII: 25/11/2008

Progresele inregistrate in fiecare etapa a Planului Integrat de Dezvoltare Urbana (PIDU) au fost analizate din nou, vineri, de catre membrii echipei de lucru a Primariei Municipiului Iasi si a Asociatiei "Zona Metropolitana Iasi".

"O atentie deosebita a fost acordata corelarii obiectivelor si a subobiectivelor PIDU cu obiectivele si subobiectivele Strategiei de Dezvoltare Socio-Economica a Municipiului Iasi - Orizont 2020. In alta ordine de idei, mentionam ca discutiile de saptamana trecuta cu privire la consultarea iesenilor in legatura cu PIDU s-au materializat prin deschiderea unui forum pe site-ul Primariei si prin distribuirea a 500 de chestionare catre centrele de cartier si Centrul de Informatii pentru Cetateni", a declarat Cosmin Coman, seful Directiei de Programe si Servicii pentru Comunitate a Primariei Iasi.

---

©2008 Flacara Iasului. Toate drepturile rezervate

ZIUA DE IAŞI - Eveniment

01-11-2008

## Proiecte pentru dezvoltarea oraşului

Ieri, la Sala Mare a primăriei, reprezentanţii Asociaţiei Zonei Metropolitane, ai Primăriei Iaşi, ai primăriilor din Zona Metropolitană, reprezentanţii instituţiilor publice deconcentrate şi ai instituţiilor din mediul academic şi cel de afaceri au purtat o serie de discuţii pe marginea Planului Integrat de Dezvoltare Urbană pentru Polul de Creştere Iaşi.

"A fost organizată o consultare publică, o etapă în realizarea Planului Integrat de Dezvoltare Urbană. Acest document este absolut necesar pentru accesarea de fonduri europene pe axa I, unde Iaşul a fost desemnat pol de creştere. Se pot obţine până la 114 milioane Euro, fonduri nerambursabile pe axa I. De aceea, acum s-a prezentat un portofoliu de proiecte care să fie incluse în planul de dezvoltare. Proiectele vizează investiţii necesare în Iaşi, dar şi în localităţile din Zona Metropolitană. Sunt peste 280 de proiecte propuse", a precizat Andrei Trofor, purtătorul de cuvânt al primăriei. În cazul polilor de creştere, Planul Integrat de Dezvoltare Urbană (PIDU) este documentul de planificare a dezvoltării întregului areal al polului de creştere, prin care se urmăresc atingerea unor obiective legate de dezvoltarea economică durabilă, reabilitarea infrastructurii urbane şi îmbunătăţirea serviciilor urbane, inclusiv a serviciilor sociale, dezvoltarea turismului, dezvoltarea structurilor de sprijinire a afacerilor şi a antreprenoriatului.

Ciprian BOARU  
ciprianboaru@bzi.ro

## 500 de ieseni pot spune cum vor sa arate lasul



actualitate

Reprezentantii Primariei au distribuit in centrele de cartier din oras **500 de chestionare** la care sa raspunda cetatenii. Acestia pot preciza in chestionarele respective care sunt **problemele** cartierului in care locuiesc, care sunt **solutiile** si care sunt **factorii** care pot **impiedica** aplicarea acestor solutii. Iesenii pot intra si pe un forum deschis pe site-ul Primariei in care pot spune cum vad ei dezvoltarea urbana a lasului in anii urmatoari

Masura de consultare a iesenilor de catre Primarie a fost luata dupa sedinta de saptamina trecuta a membrilor Asociatiei "Zona Metropolitana Iasi" la care s-au dezbaturat progresele inregistrate pe fiecare etapa a Planului Integrat de Dezvoltare Urbana.

AICI chestionarul adresat iesenilor privind elaborarea Planului Integrat de Dezvoltare Urbana

*luni, 24 noiembrie 2008*

newsiasi.ro

Comments

[Comentariu nou](#) [Cautare](#) [RSS](#)

Comentarii

Nume:

Titlu:

egGVh

Va rugam sa introduceti codul anti-spam.

INCHIDERE FERESTRA

## Sedinta de analiza a etapelor PIDU

AUTOR: (N.P.)

DATA PUBLICARII: 14/11/2008

Astazi va avea loc prima sedinta periodica, prin intermediul careia echipa de elaborare a Planului Integrat de Dezvoltare Urbana (PIDU) va prezenta etapele atinse pana in prezent.

"In cadrul sedintei se vor marca progresele inregistrate in ultima perioada, se va discuta despre lista de proiecte si strategia spatiala referitoare la PIDU. La intalnire vor participa membrii echipei PIDU, din care fac parte reprezentantii ai Directiei de Dezvoltare Urbana, Directiei Programe si Servicii pentru Comunitate, Directiei de Investitii, Directiei Economice si de Finante Publice Locale, Serviciului Informativ GIS si Asociatiei Zona Metropolitana Iasi", a declarat Andrei Trofor, purtatorul de cuvint al Primariei Iasi.

---

©2008 Flacăra Iasului. Toate drepturile rezervate



Start lași | Coperta | RSS | Anunțuri lași | Buna Ziua lași  
Marti, 8 August 2008



# BUNA ZIUA LAȘI

Blog Forum Arhivă Contact Colectivul de redacție Inregistrare Newsletter Diversă BAC 2008 Curs

Prima pagină National - Detalii au picat - toate pentru scrisori - Evenimente - Femina se datina - Evenimente - Continuă lectura de

Cuprins

- Prima pagină
- Deschiderea adibiei
- Eveniment
- Actualitate
- Economie Local
- Economie National
- National
- International
- Social
- Opinii
- Exprsa
- Sport
- Consultatii Juridice
- Bursa burselor
- Monden
- Foto Video 18
- Horoscop

**NOUA GAMA RENAULT KANGOO**  
de la **9.500 euro** fara tva  
leasing cu 0% dobanda

## Infrastructura este prioritatea Programului Operational Regional

In aceasta perioada se esteapta depunerea proiectelor din cadrul Planului de dezvoltare urbana. Pentru aceasta prioritate 1, si anume speranta dezvoltarii durabile a orașelor, in Regiunea Nord-Est alocarea financiara ordonata este de 230 milioane Euro. Din suma totala alocata pentru finantarea dezvoltarii infrastructurii din Regiunea Nord Est, consider ca o mare parte va reveni județului lași, avand in vedere ca județul lași este considerat pol de creștere, in timp ca județele Bacău, Suceava, Neamț, Botoșani reprezinta poli de dezvoltare. Diferenta dintre acesti poli este facuta de către orașul de dezvoltare

Proiectele de dezvoltare din orașele mai mici au un impact local, in timp ca proiectele demarate in municipiul lași au un impact regional, avand influenta si asupra orașelor din jurul lui. Finantarea proiectelor va fi asigurata de Uniunea Europeana in proportie de 85 la suta, 13 la suta finantare nerambursabila de la Guvernul roman si 2 la suta din partea municipalitatii. Vor mai fi renovate cladiri de pe strada Cuza Voda, imbunatatindu-se alce infrastructura unitatilor, cat si cea stradala, a explicat Iulian Mocanu, Inspector de specialitate al Serviciului Strategii si managementul proiectelor din cadrul Primăriei lași. Aceasta este prioritatea este ca saop creșterea calitatii vișii si creșterea de noi locuri de munca prin realizarea infrastructurii urbane, imbunatatirea serviciilor urbane, inclusiv a serviciilor sociale, precum si prin dezvoltarea structurilor de sprijin a afacerilor.

Rețeaua PLOȘNITA

Tipariti articolul Trimiteți pe e-mail

Reclama ta aici | Reclama ta aici |

Reclama ta aici |

Scrie opinia ta (0) comentarii

Nume:

20-9-17 ( \*\* )

( \*\* ) - Pentru a preveni SPAM-ul  
Nota redacției: Mesajele care contin injurie, expresii vulgare sau mențiuni sunt respinse automata



Intra pe chat!

Mica Publicitate  
Gama & adauga mesajul

YMessenger pentru stin online:  
ultima08\_bri@yahoo.com

Max: 32 grade C Min: 28 grade C  
Temperatura aerului va creste usor. Vant moderat. Precipitati slabe.

Curs valutar

€ EUR: 3.5010 RON  
\$ USD: 7.2477 RON

Convertor valutar

Soma: Sci-Prox RON  
Convertit: EUR USD  
Info

Informatii utile

Spitale de garda

Extragerea foto

Redare auto

Agenda

Cinema

Teatre

Concerte

Expozitii

Adresa de laș: 2016 Actiunea redacției: 2016 Buna Ziua lași Tel: 0232/213598, 0788/313670 Fax: 0232/716277 E-mail: stin@bzi.ro sau contacteaza la redacție lașului Buna Ziua lași



# Evenimentul

Cașion săptămânal de informații și opinii

Imprimat de la <http://www.evenimentul.ro> (vineri, 27 februarie 2009). Adresa articolului este <http://www.evenimentul.ro/articol/proiecte-ambitioase-ca-sa-traim-mai-bine-peste-50-de-ani.html> ASIS. Toate drepturile rezervate.

Pentru a imprima intra in meniul 'File' si alege optiunea 'Print', apasa tastele CTRL.+P sau [click aici](#).

Iași Proiecte ambițioase, ca să trăim mai bine peste 50 de ani? articol publicat la: vineri, 27 februarie 2009

Ieri, Sala mare a Primăriei a fost loc de dezbatere publică pentru cele 81 de proiecte cuprinse în Planul de dezvoltare pentru anul de creștere Iași. Cei aproximativ 70 de reprezentanți ai unităților din subordinea Primăriei și a Prefecturii, ai universităților, precum și o parte a consilierilor locali au dovedit, în mare măsură, că habar n-au despre ce este vorba în acest plan. De exemplu, consilierul local PDL Sorin Ionescu a reproșat municipalității că nu construiește un incinerator pentru deșuri! Răspunsul l-a dat primarul Gheorghe Nichita: **"Am să-i răspund unui consilier care mi-e drag precum sarea-n ochi că Uniunea Europeană nu acordă finanțări pentru incineratoare de deșuri, ci numai pentru depozite ecologice"**.

Printre cele mai importante proiecte care așteaptă finanțare fie de la Guvern, fie de la Uniunea Europeană, se numără reabilitarea și modernizarea rețelei rutiere din zona culturală, istorică a Iașului, realizarea pasajului Octav Băncilă, axa de transport est-vest, construcția de pasaje subterane, modernizarea parcului Ciriș. Toate aceste proiecte însumează 170 de milioane de euro, bani care trebuie atrași de la uniunea Europeană prin Programul Operațional Regional Axa 1.

Prezent la dezbatere, rectorul Universității "A.I.Cuza", prof.univ. Vasile Ișan, s-a arătat destul de pesimist: **"Nu trebuie să ne iluzionăm că ne putem dezvolta foarte mult, dar cu un început bun putem spera că peste 50 de ani vom trăi un pic mai bine"**. Cum unii dintre cei prezenți au criticat intențiile municipalității de a face investiții în această perioadă de criză financiară, primarul a replicat: **"Tochmai în vremuri de criză trebuie să ne gândim la proiecte mari. Planul de dezvoltare nu este perfect, ci perfectibil, și sper că vom reuși să-l șlefuiim într-un timp foarte scurt. De altfel, în cadrul Primăriei vom înființa și un Departament de Statistică, deoarece avem nevoie de multe date de la instituții"**.

La final, participanții au primit câte un chestionar prin care se încearcă identificarea principalului domeniu de dezvoltare a Iașului. (C.Negoită)

## Propuneri noi pentru Planul Integrat de Dezvoltare

AUTOR: ION MUSET

Reprezentanții ai zăcii de instituții ieșene și primari din Zona Metropolitană Iași (ZMI) au participat ieri, timp de aproape două ore, la Palatul Roznovanu, la prima dezbateră a Planului Integrat de Dezvoltare pentru Polul de Creștere Iași (PIDPCI). Cele 81 de proiecte incluse în PIDPCI au fost expuse de către reprezentanții municipalității, care au cerut și părerea celor prezenți

"PIDPCI este un document absolut obligatoriu pentru a putea accesa fonduri pe Axa 1 a Programului Operațional Regional (POR). Este o recunoaștere oficială a importanței orașului Iași, care este mult mai dezvoltat decât toate orașele din zona Moldovei. Documentul este într-o fază incipientă, este perfectibil în timp și toată lumea ar trebui să vadă acest PIDPCI ca o viziune de dezvoltare atât a municipiului Iași, cât și a celor 13 comune incluse în ZMI. De aceea, avem nevoie de propunerile dumneavoastră, pentru a putea să le includem în acest plan de dezvoltare", a declarat primarul Gheorghe Nichita.

### "Să sperăm ca peste 50 de ani vom trăi mai bine"

Propunerile nu au întârziat să apară, prima venind din partea consilierului local PD-L Sorin Ionescu, care a cerut decongestionarea traficului prin introducerea unui metrou de suprafață, eliminarea transportului în comun cu microbuze, protecția mediului și finalizarea reparațiilor la clădirile de patrimoniu.

Alte propuneri au vizat reabilitarea unor drumuri județene, promovarea obiectivelor turistice prin sprijinirea proiectelor de infrastructură zonala și construcția de grădinițe. "Este foarte important ca acest PIDPCI să cuprindă construcția de noi școli și grădinițe, proiecte pentru reducerea decalajului imens dintre sat și oraș, precum și valorificarea resurselor intelectuale ale tinerilor. Nu mai puțin importante sunt și obiectivele culturale care promovează brandul Iașului și care sunt într-o stare de reparație continuă. Cel puțin zonele Cuza Voda și Alexandru Lapusneanu ar trebui să constituie epicentrul din care să se dezvolte aceste proiecte", a opinat prof.dr. Camelia Gavrila, inspectorul general al Inspectoratului Școlar Județean Iași.

De altă părere a fost prof.univ.dr. Vasile Isan, rectorul Universității "Al. I. Cuza". "Trebuie să ne gândim că cele 5 universități din Iași înseamnă venituri de peste 350 de milioane euro pe an. Iașul este pe locul doi la cercetarea științifică, având cele mai multe granturi atrase pe acest sector. Uniunea Europeană, prin această centralizare a proiectelor, nu face decât să-mi aducă aminte de sistemul comunist. Pe de altă parte, însă, este bine ca să încearcă realizarea unei viziuni menite să dezvolte zona Iașului și a ZMI. Nu trebuie să ne îmbatăm cu apa rece și să credem că peste câțiva ani Iașul va fi la fel de dezvoltat ca Barcelona sau Innsbruck. Să sperăm, însă, că peste 50 de ani vom trăi mai bine", a spus prof.univ.dr. Vasile Isan.

### Se pot depune proiecte în continuare

PIDPCI includea inițial 331 de proiecte, din care, după prioritizare, au rămas 81. Pentru 10 dintre acestea, finanțarea va fi asigurată din fonduri atrase pe Axa 1 a POR. "Nu există nicio restricție privind depunerea proiectelor. Numai pe Axa 1 nu se mai pot accepta proiecte, întrucât acestea sunt deja aprobabile. De aceea, chiar dacă primarii din ZMI au proiecte pe alte surse de finanțare, ele pot fi incluse în acest PIDPCI dacă sunt eligibile", a explicat Claudia Stoica, directorul adjunct al Direcției Programe și Servicii pentru Comunitate a Primăriei Iași

La sfârșitul dezbaterii, toți participanții au primit câte un chestionar prin care au optat pentru ce profil ar trebui să aibă Polul de Creștere Iași. Forma finală a PIDPCI va fi definitivată în 4-5 luni.



**PRIMĂRIA MUNICIPIULUI IASI**



**ZONA METROPOLITANA IASI  
CONSILIUL METROPOLITAN**

**Centralizator întâlniri P.I.D.P.C**

Nr crt	Data	Tipul	Participanti	Informatii
1	10 - 11.07.2008	Ședințe de lucru	Reprezentanți PMI, expert WYG colaboratori (CJ Iași, ADR NE, DJ Statistica etc.)	Discuții pe tema metodologiei elaborării P.I.D.P.C
2	16.07.2008	Ședință de Consiliu Metropolitan	Membrii Consiliului Metropolitan, o parte din echipa P.I.D.P.C	Prezentarea Planului Integrat de Dezvoltare; nevoi și perspective.
3	31.07.2008	Ședință de lucru	Echipa P.I.D.P.C	Prezentarea structurii P.I.D.P.C. echipei care a fost nominalizată prin dispoziție primar pentru elaborarea acestui document. Prima ședință a echipei P.I.D.P.C
4	08.08.2008	Ședință progres	Echipa P.I.D.P.C	Prezentare raport de progres privind elaborarea părților componente

E-mail: management.proiecte@primaria-iasi.ro Tel: interior 274, 0725-32.12.74

5	15.08.2008	Ședință progres	Echipe P.I.D.P.C	P.I.D.P.C Prezentare raport de progres privind elaborarea părților componente P.I.D.P.C.
6	25 - 26.08.2008	Ședințe de lucru	Echipe P.I.D.P.C. consultanți WYG, reprezentanți primării de comune, colaboratori	Prezentare P.I.D.P.C: discuții pe tema metodologiei elaborării P.I.D.P.C
7	29.08.2008	Ședință progres	Echipe P.I.D.P.C	Prezentare raport de progres privind elaborarea părților componente P.I.D.P.C.
8	03.09.2008	Ședință de Consiliu Metropolitan	Membrii Consiliului Metropolitan, o parte din echipa P.I.D.P.C	Elaborarea PIDPC: resurse necesare, stabilirea echipei lărgite PIDPC și a calendarului de realizare.
9	05.09.2008	Ședință progres	Echipe P.I.D.P.C	Prezentare raport de progres privind elaborarea părților componente P.I.D.P.C.
10	09.09.2008	Ședință de lucru	Echipe P.I.D.P.C, reprezentanți primării de comune	Discuții pe tema elaborării Părților 1 (Auditul) și 4 (Planul de acțiune) ale P.I.D.P.C.
11	19.09.2008	Ședință de lucru	Echipe P.I.D.P.C, reprezentanți primării de comune	Discuții pe tema elaborării Părților 1 (Auditul) și 4 (Planul de acțiune) ale P.I.D.P.C
12	26.09.2008	Ședință de lucru	Echipe P.I.D.P.C, reprezentanți primării de comune	Discuții pe tema elaborării Părților 1 (Auditul) și 4 (Planul de acțiune) ale P.I.D.P.C
13	02.03.10.2008	Ședințe de lucru	Echipe P.I.D.P.C, expert WYG, reprezentanți MDLPL, colaboratori (ADR NE, CJ Iași), reprezentanți primării de comune	Evaluarea primului draft al Părții 1 (Auditul) și Părții 4 (Planul de acțiune)
14	31.10.2008	Consultare Publică	33 de participanți	- Prezentări ale membrilor echipei de consultanță W.Y.G.: Gabriel Pascariu, Josefine LOPEZ și Pietro ELISEI, precum și ale membrilor echipei de lucru din cadrul

				Municipiului Iași - Etapele de elaborare a P.I.D.P.C (numărul întâlnirilor cu echipa de consultanți, hotărârile adoptate de Consiliul Metropolitan, aspectele dezbătute în cadrul întâlnirilor).
15	14.11.2008	Ședință de progres	Echipe P.I.D.P.C	Ultimile detalii privind analiza SWOT; corelarea Planului Integrat de dezvoltare Urbană cu proiectele majore aflate în lucru (ex. Pasajul Octav Băncilă, Amenajare Zonă de Acordament Ciriic)
16	21.11.2008	Ședință de progres	Echipe P.I.D.P.C	Corelarea obiectivelor și subobiectivelor P.I.D.P.C cu obiectivele și subobiectivele Strategiei de Dezvoltare Socio - Economică a Municipiului Iași - Orizont 2020, distribuirea a 500 de chesonare către ieșeni prin intermediul Centrelor de Cartier, trimiterea de adrese către toate instituțiile publice importante din Iași în vederea transmiterii de informații privind proiectele specifice fiecărei instituții care ar putea să conducă la îndeplinirea obiectivelor stabilite prin P.I.D.P.C.
17	5.12.2008	Ședință de progres	Echipe P.I.D.P.C	necesitatea prioritizării proiectelor existente la nivelul municipiului și al zonei metropolitane, în funcție de: domenii, oportunitate, derulare actuală și surse de finanțare.

				strategia spațială a P.I.D.P.C.
18	12.12.2008	Ședință de progres	Echipe P.I.D.P.C.	Analiza prioritizării proiectelor realizată de către echipa P.I.D.P.C. și a chestionarelor primite de la cetățeni prin intermediul Centrelor de Cartier
19.	09.01.2009	Ședință de progres	Echipe P.I.D.P.C.	Planificarea spațială și lista de proiecte Prezentarea progreselor privind elaborarea părților componente a P.I.D.P.C.
20.	16.01.2009	Ședință de progres	Echipe P.I.D.P.C.	Analiza tehnică a proiectelor
21	26.02.2009	Dezbatere publică	Reprezentanți ai instituțiilor din Iași	Discuții referitoare la Planul Integrat de Dezvoltare pentru Polul de Creștere Iași
22	08.04.2009	Întâlnire cu reprezentanții mediului economic	30 reprezentanți ai mediului de afaceri	Discuții referitoare la proiectele specifice mediului de afaceri ce vor fi incluse în Planul Integrat de Dezvoltare pentru Polul de Creștere Iași.

## **Minută dezbateri publică – Planul Integrat de Dezvoltare pentru Polul de Creștere Iași**

**26.02.2009**

Pe data de 26.02.2009 au fost prezenți peste 70 de participanți la consultarea publică organizată în Sala de Consiliu a Primăriei Municipiului Iași, cu ocazia elaborării Planului Integrat de Dezvoltare pentru Polul de Creștere Iași.

În deschirerea dezbaterilor a luat cuvântul primarul al municipiului Iași, **domnul Gheorghe Nichita**, care a evidențiat importanța Planului Integrat pentru accesarea de fonduri europene atât pentru municipiul Iași cât și pentru localitățile din Zona Metropolitană. Lansază invitația către cei prezenți de a veni cu propuneri și sugestii pentru a putea completa documentul. Menționează faptul că, dintre toți poli de creștere Iașul și Brașovul sunt singurele orașe care au ajuns în acest stadiu de elaborare a documentului de programare. Polul de creștere Iași este un pilon important de dezvoltare a Moldovei, proiectele Iașului pot fi interconectate cu cele de la Suceava, Vaslui, Neamț etc.

În continuare, doamna **Claudia Stoica** (Director adjunct, Direcția Programe și Servicii pentru Comunitate) prezintă în fața invitaților Planul Integrat de Dezvoltare pentru Polul de Creștere Iași.

În cadrul discuțiilor, **domnul Consilier Sorin Ionescu** a făcut câteva aprecieri la Planul Integrat și la portofoliul de proiecte:

- este un plan prea general (“ne propunem să facem de toate și mi-e teamă să ajungem să nu facem nimic”);
- evidențiază importanța infrastructurii rutiere, parcarilor, fluidizării traficului;
- necesitatea transportului electric;
- o linie de tren ușoară (un metrou de suprafață);



- arderea deșeurilor cu creare de energie ;
- printre priorități trebuie să fie Teatrul Național, Filarmonica, Biserica Trei Ierarhi;
- bazele sportive;

**D-I Primar Gheorghe Ștefurae** al comunei Holboca a evidențiat importanța drumului județean Iași – Ungheni și a celui de la Holboca la viitoarea groapă de gunoi;

**D-I Lucian Grecu, Complex Hotelier Unirea** a prezentat un model asemănător Planului Integrat dintr-o regiune din Franța, punctează necesitatea folosirii atuului medical al Iașului și dezvoltarea turismului în zonă printr-o infrastructură rutieră bine pusă la punct.

**Doamna Inspector General Școlar – Camelia Gavrilă** propune:

- atenuarea diferențelor dramatice dintre zona urbană și zona rurală;
- valorificarea caselor de patrimoniu;
- infrastructură rutieră;
- dezvoltarea brandului cultural al Iașului;
- dezvoltarea axei Cuza Vodă – Lăpușneanu și a grădinițelor din județ;

**Domnul Rector Vasile Ișan** prezintă importanța universităților publice ieșene, apreciază pozitiv utilitatea acestei viziuni integratoare. Menționează principalele axe de dezvoltare a municipiului și a Zonei Metropolitane: infrastructura, serviciile locale și sectorul I.T.

**D-I Nicolae Peiu - Agenția pentru Protecția Mediului Iași** aduce unele completări la partea de audit a Planului Integrat.

Apreciază ca P.I.D.P.C. trebuie să țină cont de Planul Local de Acțiune pentru Mediu (dacă proiectele de acolo pot fi introduse în Planul Integrat);

**Doamna Buhan Tatiana (Direcția de Drumuri Regionale)**

- problema P.U.G. ului;
- problema actualității datelor din document;

La sfârșitul discuțiilor, domnul primar **Gheorghe Nichita** mulțumește pentru prezență invitaților.

Menționează faptul că Planul Integrat este un document perfectibil, așteptând colaborarea tuturor instituțiilor.

Propune o întâlnire cu rectorii tuturor universităților publice ieșene.



## **Ref: MINUTA consultării publice a Planului Integrat de Dezvoltare**

### **Consultare Publică pentru elaborarea Planului Integrat de Dezvoltare Urbană pentru Polul de Creștere – ZMI**

**31.10.2008**

Pe data de 31.10.2008 au fost prezenți 33 de participanți la consultarea publică organizată în Sala de Consiliu a Primăriei Municipiului Iași, cu ocazia elaborării Planului Integrat de Dezvoltare Urbană.

Dezbaterile au fost moderate de domnul Director al Direcției Programe și Servicii pentru Comunitate – Cosmin COMAN. Au avut loc prezentări ale membrilor echipei de consultanță W.Y.G.: Gabriel Pascariu, Josefină LOPEZ și Pietro ELISEI, precum și ale membrilor echipei de lucru din cadrul Municipiului Iași: doamna Claudia STOICA, Director adjunct, domnul Iulian MOCANU, inspector în cadrul Serviciului Managementul Proiectelor și a Asociației Zona Metropolitană Iași: domnul Liviu IACOB, manager.

Prezentările au vizat, pe rând:

- ✓ date generale despre Axa 1 a Programului Operațional Regional
- ✓ importanța elaborării P.I.D.U. pentru poli naționali de creștere și accentuarea rolului municipiului Iași pentru regiunea de dezvoltare Nord – Est
- ✓ etapele de elaborare a Planului Integrat de Dezvoltare Urbană (numărul întâlnirilor cu echipa de consultanți, hotărârile adoptate de Consiliul Metropolitan, aspectele dezbătute în cadrul întâlnirilor)
- ✓ elementele preliminare ale analizei S.W.O.T.
- ✓ portofoliul de proiecte al Zonei Metropolitane Iași

- ✓ portofoliul de proiecte al municipiului Iași și diversele surse de finanțare propuse
- ✓ un model de bună practică: Planul Strategic Metropolitan al Barcelonei – Spania
- ✓ un model de bună practică: Planul de dezvoltare a Municipiului Baia Mare.

În cadrul acestei întâlniri au luat cuvântul:

- domnul Neculai VIȚELARU, președinte al Agenției Naționale pentru Întreprinderi Mici și Mijlocii și Cooperație, care a subliniat importanța menționării punctelor tari a IMM-urilor în cadrul analizei SWOT, precum și rolul IMM-urilor în crearea parteneriatelor public – privat pe proiectele de dezvoltare;
- domnul Mihai CHIRICA, director al Direcției Tehnice din cadrul Municipiului Iași, care a discutat despre proiectele care vizează în principal dezvoltarea infrastructurii și facilitarea accesului în municipiul Iași, precum și despre flexibilitatea surselor de finanțare pentru proiectele propuse spre implementare;
- doamna Irina BRAHARU, Președinte al Fundației „Bethany” Iași, care a propus o implicare mai activă a ONG pentru elaborarea Planului de Dezvoltare și introducerea unor proiecte comune pe lista celor cuprinse în plan;
- domnișoara Alina FLORESCU, reprezentant al Agenției de Dezvoltare Nord – Est Iași, care a dorit să felicite echipele care au lucrat la elaborarea P.I.D.U. pentru efortul susținut depus într-o perioadă scurtă de timp. De asemenea s-a amintit importanța consultărilor publice și a implicării tuturor instituțiilor din Iași în elaborarea acestui P.I.D.U.
- doamna Daniela CĂLIN, reprezentant al Agenției de Dezvoltare Nord – Est Iași, care a apreciat ca fiind pozitivă această nouă întâlnire, rezultatele prezentate și a asigurat echipa de consultanți de sprijinul ADR N- E în furnizarea de date.

Concluziile au aparținut întregii echipe care a lucrat la elaborarea P.I.D.U, amintindu-se faptul că urmează o perioadă de prioritizare a proiectelor propuse, de selectare a unor noi proiecte care vor veni dinspre societatea civilă, ONG, investitori etc. și nu în ultimul rând s-a subliniat importanța poziției Iașului ca pol de creștere.

ȘEDINȚA PUBLICĂ - PLANUL INTEGRAT DE DEZVOLTARE URBANĂ PENTRU ZONA METROPOLITANĂ IAȘI  
 Primăria Municipiului Iași - Sala de Consiliu - 31.10.2008, ora 12.00

Nr crt	Nume/ Prenume	Instituția/Direcția/ Departamentul	Funcția	Date contact: tel/fax; mobil; e-mail	Semnătura
1	BURECĂ ELENA	PRIMĂRIA COM. MIRASCAVA	CONS. JUR. CONS. LOCAL	0232/295620 296860 municipalitati@yaho.com	
2	MEDELEANU CORNELIA - MIRELA	UNIV. AL. I. CUZA IAȘI	Dir. General Administrativ Adjunct	0232 201110 mirela.m@uaic.ro	
3	PEIU NICOLAE	APM Jani	Comisier suprim	0232/215452	
4	ȘOHOBU ANA-MARIA	S.C. SAULBERG SA IAȘI	SEF BIROU MEANU	0232) 276244(10) 0728114898 0744708146	
5	OPREA CARMEXI	SA Punct S.G.A. JANI	ing.	0742/630816 0232/295.124	
6	VITELARU NECULAI	RATONHATUL JUD. AL IAH IAȘI	PRESEDINTU	0232 210930 0744794400	
7	CACAPAO /XEC.	AREATA DE AEROMAR COMUNITARA	Director EXECUTIV	0746/745357 dac-cao@yahoo.com	
8	MANOLACHE NECULAI	INSPECTORATUL TERITORIAL N. CONFROA POSA EST	SEF SERVICI	0720888739	




9.	FINARU PAULA	PIWI/DIRECȚIA DE AFZVOLȚARE URBANĂ SERVICIUL OTS	DEPT SERVICIU	0232-272.201 0727 818432 paulafinaru@yahoocsi.ro	June
10.	CIOBANU SEBASTIAN	PRIMĂRIA COM. BĂLUȚA	INSPECTOR	0232/294120	
11.	IRINA MERICĂ BRĂHĂRU	FUNDATIA SERVICIULOR SOCIALE BETHANY	DIRECTOR ZONAL HAȘ	0742.90.25.73 0232/279256	
12.	BEATRICE FOTACHE	SERVICIUL IMPLEMENTARE PROGRAMIC	inspector de specialitate	0232 467618	B. Fotache
13.	CĂTĂLINA LUCĂCI	SERVICIUL IMPLEMENTARE PROGRAMIC	INSPECTOR SPECIALITATE	0744 793271	Lucaci
14.	COVAN COSMIN	PRIMĂRIA HAȘ	DIRECTOR EXECUTIV	0424/365414	Covan C.
15.	PASCARIU GABRIEL	WYG	exp. local	0744 / 689109	
16.	JOSEFINE LOPEZ	WYG	exp. intern.		
17.	PETRO EISEI	WYG	INT. EXP.	PIETRO.EISEI@ UNICOMAS.IT	Petro Eisei
18.	LU VINIȚO MĂGARE	Primăria 1987	Comisar Biroul Comunicare	0741024668	
19.	DOUGLA NEOCOSIU	WYG	Manager	0132-266673 0241-051933	

20.	CIULEI LIVIU	PRIMĂRIA TOMEȘTI	INSPECTOR	0756095741 0232/290434	
21	DANNA A CĂTĂVOAIE	Municipiul IASI	Inspector	0721/138888	
22	OLARU CRISTINEL - MARCEL	PRIMĂRIA IASI	INSPECTOR	0740954044 0232/261990	
23.	ANA ROGOJINARU	PRIMĂRIA IASI	INSPECTOR	0232.267618	
24.	ILIANA MOCANU	PRIMĂRIA IASI	INSPECTOR	0746161248 iliana.mocanu@ sptree.com	
25	ȘTEFAN CHIRILĂ	PRIMĂRIA IASI	INSPECTOR	stefanuch@ yahoo.com	
26	ȘTOICA CECILIA	PRIMĂRIA IASI	INSPECTOR ADJ.	0727/846077 claudia.stoica@yahoo.com	

ȘEDINȚA PUBLICĂ - PLANUL INTEGRAT DE DEZVOLTARE URBANĂ PENTRU ZONA METROPOLITANĂ IAȘI  
 Primăria Municipiului Iași - Sala de Consiliu - 31.10.2008, ora 12.00

Nr crt	Nume/ Prenume	Instituția/Direcția/ Departamentul	Funcția	Date contact: tel/fax; mobil; e-mail	Semnătura
1	ANDRICA ICHIM	Magistrat Urban	istoric	0742559125 0232/314614	
2	CHIRICA MIHAI	PRIMĂRIA IASI	Dir. tehnic	0232.267.609	
3	SOARELO CALIN.	ADR - N. S. S. I. A. Bucuresti	Expert	0232/261520 0741/171950	
4	AINA FLORESCU	ADR NE Bim J. d. J.	EXPERT	0232/281500 0722/518277	
5	Popa Dumitru	Primăria Valcea de Sus	Primar	0232/272590 0723/341893	
6	SANOU TEODOR	PRIMĂRIA PRIVILEGI	COORDONATOR PROIECTE	0747011726	
7	LIVIA IACOB	ZMI	MANAGER	0726/358581	
8	Jurjo Mureșan	ZMI	Manager	0232-266853 0741-061933	



9.	CIULEI LIVIU	PRIMĂRIA TOMESTI	INSPECTOR	0756095741 0252290434	
10.	Daniela ACĂȚĂNOAIE	Municipiul IASI	INSPECTOR	0721/198878	
11.	OLARU CRISTINEL-MARCEL	PRIMĂRIA IASI	INSPECTOR	0740951064 0232/26.1990	




**MUNICIPIUL IAȘI  
DIRECȚIA DE PROGRAME  
ȘI SERVICII PENTRU  
COMUNITATE**



B-dul Stefan cel Mare și Sfint nr. 11, Iași, RO-700064 telefon: 0232-211215; fax: 0232-211200,  
Web: [www.primaria-iasi.ro](http://www.primaria-iasi.ro); e-mail: [gheorghe.nichita@primaria-iasi.ro](mailto:gheorghe.nichita@primaria-iasi.ro)  
Cod Fiscal: 4541580

**Ref: MINUTA consultării publice a Planului Integrat de Dezvoltare**

**Consultare Publică pentru elaborarea Planului Integrat de Dezvoltare Urbană  
pentru Polul de Creștere – ZMI  
31.10.2008**

Pe data de 31.10.2008 au fost prezenți 33 de participanți la consultarea publică organizată în Sala de Consiliu a Primăriei Municipiului Iași, cu ocazia elaborării Planului Integrat de Dezvoltare Urbană.

Dezbaterile au fost moderate de domnul Director al Direcției Programe și Servicii pentru Comunitate – Cosmin COMAN. Au avut loc prezentări ale membrilor echipei de consultanță W.Y.G.: Gabriel Pascariu, Josefina LOPEZ și Pietro ELISEI, precum și ale membrilor echipei de lucru din cadrul Municipiului Iași: doamna Claudia STOICA, Director adjunct, domnul Iulian MOCANU, inspector în cadrul Serviciului Managementul Proiectelor și a Asociației Zona Metropolitană Iași: domnul Liviu IACOB, manager.

Prezentările au vizat, pe rând:

- ✓ date generale despre Axa 1 a Programului Operațional Regional
- ✓ importanța elaborării P.I.D.U. pentru poli naționali de creștere și accentuarea rolului municipiului Iași pentru regiunea de dezvoltare Nord – Est
- ✓ etapele de elaborare a Planului Integrat de Dezvoltare Urbană (numărul întâlnirilor cu echipa de consultanți, hotărârile adoptate de Consiliul Metropolitan, aspectele dezbătute în cadrul întâlnirilor)
- ✓ elementele preliminare ale analizei S.W.O.T.
- ✓ portofoliul de proiecte al Zonei Metropolitane Iași

- ✓ portofoliul de proiecte al municipiului Iași și diversele surse de finanțare propuse
- ✓ un model de bună practică: Planul Strategic Metropolitan al Barcelonei – Spania
- ✓ un model de bună practică: Planul de dezvoltare a Municipiului Baia Mare.

În cadrul acestei întâlniri au luat cuvântul:

- domnul Neculai VIȚELARU, președinte al Agenției Naționale pentru Întreprinderi Mici și Mijlocii și Cooperatie, care a subliniat importanța menționării punctelor tari a IMM-urilor în cadrul analizei SWOT, precum și rolul IMM-urilor în crearea parteneriatelor public – privat pe proiectele de dezvoltare;
- domnul Mihai CHIRICA, director al Direcției Tehnice din cadrul Municipiului Iași, care a discutat despre proiectele care vizează în principal dezvoltarea infrastructurii și facilitarea accesului în municipiul Iași, precum și despre flexibilitatea surselor de finanțare pentru proiectele propuse spre implementare;
- doamna Irina BRAHARU, Președinte al Fundației „Bethany” Iași, care a propus o implicare mai activă a ONG pentru elaborarea Planului de Dezvoltare și introducerea unor proiecte comune pe lista celor cuprinse în plan;
- domnișoara Alina FLORESCU, reprezentant al Agenției de Dezvoltare Nord – Est Iași, care a dorit să felicite echipele care au lucrat la elaborarea P.I.D.U. pentru efortul susținut depus într-o perioadă scurtă de timp. De asemenea s-a amintit importanța consultărilor publice și a implicării tuturor instituțiilor din Iași în elaborarea acestui P.I.D.U.
- doamna Daniela CĂLIN, reprezentant al Agenției de Dezvoltare Nord – Est Iași, care a apreciat ca fiind pozitivă această nouă întâlnire, rezultatele prezentate și a asigurat echipa de consultanți de sprijinul ADR N- E în furnizarea de date.

Concluziile au aparținut întregii echipe care a lucrat la elaborarea P.I.D.U, amintindu-se faptul că urmează o perioadă de prioritizare a proiectelor propuse, de selectare a unor noi proiecte care vor veni dinspre societatea civilă, ONG, investitori etc. și nu în ultimul rând s-a subliniat importanța poziției Iașului ca pol de creștere.

## Q2. Va rugam sa mentionati 3 probleme prioritare pentru cartierul unde locuiti.

- Ch 1 Caini comunitari, lipsa patrute politie in cartier, curatenie
- Ch 2 Apa curenta, canalizare, reparatii drum
- Ch 3 Curatenia, spatii joaca, transport in comun
- Ch 4 parcari auto, trotuare, curatenie
- Ch 5 spatii de joaca, curatenie, strazi asfaltate
- Ch 6 suplim mijl de transport, infiintare SC cu acordul locatarilor, reducerea nr de caini vagabonzi
- Ch 7 banci ptr parc, iluminat, curatenie in jurul blocului
- Ch 8 trotuare asfaltate, gradinite, parcuri
- Ch 9 mijl de transport in comun, strazi iluminate, linistea si ordinea in parcuri
- Ch 10 asfaltare, spatii verzi, mijl de transport in comun
- ch 11 parcari, spatii joaca, asfaltari
- ch 12 poluare fonica, lipsa locuri de parcare, amenajare de spatii verzi
- ch 13 trotuare, locuri de parcare, spatii verzi
- ch 14 locuri parcare, spatii mai largi, montare semafoare
- ch 15 apa, curatenia, transport
- ch 16 discriminarea persoanelor cu handicap, lipsa bun gust in amenajarea spatiului, lipsa parcarilor
- ch 17 asfaltari drumuri,
- ch 18 parcari, blocuri neingrijite, spatii de joaca
- ch 19 semafoare, parcuri, locuri de parcare
- ch 20 amenajare spatii parcare, asfaltarea soselelor
- ch 21 drumurile, parcurile, parcarile
- ch 22 constructie pasaj peste CF, reparatia trotuarelor, asfaltarea strazilor
- ch 23 transportul in comun, strazi supraaglomerate, curatenia
- ch 24 populatie needucata
- ch 25 problema cainilor vagabonzi, siguranta cetatenilor, asfaltare strazi si trotuare
- ch 26 starea proasta a drumurilor, lipsa locurilor de parcare,
- ch 27 traficul greu, lipsa biblioteca publica, poluare cu praf, zgomot
- ch 28 pavare trotuare, parcari pe malul Bahluiului, curatenie

### Concluzii probleme principale

lipsa spatii verzi, lipsa locuri de parcare, curatenie deficitara, strazi si trotuare nereabilitate, caini vagabonzi

**Centralizator chestionare Centre de cartier - Prioritizarea proiectelor pentru Polul de Crestere Iasi / 28 chestionare receptionate**

Q1. Va rugam sa precizati care din urmatoarele caracteristici sunt cele mai importante puncte tari pentru Iasi in calitate de Pol de Crestere economica

Nr chestionar/ Atuuri	a. Pozitia geografica	b. Populatia instruita	c. Forta de munca calificata	d. Somaj scazut	e. Servicii sociale bine dezvoltate	f. Nod rutier, feroviar si aerian	g. Patrimoni u cultural de mare valoare	h. Patrimoni u natural valoros	i. Turism diversificat	j. Existenta Asoc. Zona Metropolit ana Iasi				
Ch 1	7	10	6	9	5	1	4	2	8	3				
Ch 2	6	3	5	1	2	10	7	8	4	9				
Ch 3	5	7	9	8	6	2	3	1	4	10				
Ch 4	6	9	1	4	10	7	5	2	8	3				
Ch 5	3	7	8	10	9	4	1	5	2	6				
Ch 6	3	7	5	10	8	6	1	2	4	9				
Ch 7	4	10	5	9	6	8	2	1	3	7				
Ch 8	1	8	9	7	10	4	3	5	2	6				
Ch 9	8	4	1	9	5	10	2	3	6	7				
Ch 10	6	8	5	9	4	3	1	2	7	10				
Ch 11	6	7	5	8	4	1	9	2	10	3				
Ch 12	2	3	6	9	7	8	1	5	10	4				
Ch 13	8	4	10	5	6	1	1	2	1	1	Asa a fost punctat acest chestionar			
Ch 14									x		Asa a fost notat acest chestionar			
Ch 15					x						Asa a fost notat acest chestionar			
Ch 16	5	8	7	9	4	10	2	1	3	6				
Ch 17	7	4	6	10	3	5	1	9	2	8				
Ch 18	8	4	9	7	2	10	1	5	3	6				
Ch 19			x								Asa a fost notat acest chestionar			
Ch 20											Nu poate fi interpretat			
Ch 21	5	6	7	9	8	10	1	2	3	4				
Ch 22	9	3	6	8	7	4	1	2	10	5				
Ch 23					x						Asa a fost notat acest chestionar			
Ch 24											Nu a fost completat la acesta intrebare			
Ch 25	2	3	5	9	6	8	4	7	7	6	Asa a fost punctat acest chestionar			
Ch 26	x	x				x					Asa a fost notat acest chestionar			
Ch 27	9	5	1	6	4	3	2	7	8	10				
Ch 28	10	7	1	4	2	5	3	6	8	9				
Media	4,28	4,53	4,17	5,71	4,21	4,28	1,96	2,82	4,03	4,71				
Clasament	6	8	4	10	5	7	1	2	3	9				
<b>Interpretare</b>														



#### Q.4 Va rugam identificati 3 factori care ar putea sa impiedice realizarea proiectelor propuse.

- Ch 1 Bani, mai multi politisti, program ptr ridicare gunoi
- Ch 2 –
- Ch 3 Lipsa bani, interes
- Ch 4 –
- Ch 5 lipsa bani, lipsa educatie, lipsa interes autoritati
- Ch 6 lipsa de informare si comunicare, lipsa de interes autoritati, nepasarea
- Ch 7 bani ptr investitii
- Ch 8 lipsa bani si interes
- Ch 9 lipsa banilor
- Ch 10 lipsa fonduri, populatie needucata, trafic ingreunat - putine autobuze
- ch 11 lipsa spatii, lipsa bani
- ch 12 lipsa bani, lipsa interes autoritati, rea vointa
- ch 13 indolenta autoritatilor,
- ch 14 –
- ch15 Pol Comunitara, asoc de locatari, Citadin
- ch16 autoritati, fonduri insuficiente, neimplicarea cetatenilor
- ch17 –
- ch18 banii, vointa autoritatilor locale, lipsa implicare
- ch19 –
- ch20 –
- ch21 politicienii, lenea, banii
- ch22 indiferenta autoritatilor, lipsa unor proiecte de calitate, lipsa intereselor de ordin politic
- ch23 Primaria Iasi
- ch24 persoane rauvoitoare care impiedica realizarea proiectelor
- ch25 birocratie, nepasare
- ch26 lipsa de interes autoritati, birocratie, presiune sociala
- ch27 lipsa de vointa a decidentilor, incompetenta administrativa, lenea
- ch28 amendarea celor care nu mentin curatenia, lipsa bani si interes

#### Concluzii

neimplicarea autoritatilor, lipsa fonduri, birocratie



### Q.3 Va rugam sa propuneti 3 proiecte pentru solutionarea problemelor existente, mentionate anterior.

- Ch 1 Padoc mai mare ptr caini, amenzi mai dese, plan de curatenie
- Ch 2 Asfaltare drum, maxi taxi Copou Pacurari, canalizare
- Ch 3 echipe de lucru bine coordonate, mai multi bani ptr parcuri, mai multe autobuze
- Ch 4 parcuri pe malul Bahluiului, pavele, curatenie facuta mai des
- Ch 5 realizare mai multe spatii de joaca, plan de amendare a celor care nu respecta curatenia, asfaltarea strazilor dintre blocuri
- Ch 6 mijl de transport in comun, caini vagabonzi, spatii de joaca ptr copii
- Ch 7 monare banci, instalare becuri in fata blocurilor
- Ch 8 dezvoltarea cartierului
- Ch 9 asfaltarea cartierului, parcuri de joaca ptr copii, gradinite in cartier
- Ch 10 asfaltarea strazilor secundare in cartie, intretinerea spatiilor verzi, stabilirea unui orar care sa fie respectat de mijl in comun
- ch 11 amenajare parcuri, spatii de joaca cu program, program de pavelare
- ch 12 fluidizarea traficului, demolarea garajelor fara autorizatie, plantarea de copaci, flori, iarba
- ch 13 asfaltarea si montarea de pavele, realizare parcuri in spatele blocurilor, spatiu verde refacut
- ch 14 Primaria Iasi, Citadin, Politia rutiera
- ch 15 modernizarea strazilor, curatenia, reabilitare fatade blocuri
- ch16 Iasi un mediu mai curat, sa invatam jucandu-ne
- ch17 parc ptr copii
- ch18 un cartier mai curat ptr oameni, bani ptr reabilitari
- ch19 –
- ch20 –
- ch21 parcuri subterane, sport in cartiere, un spatiu mai curat ptr noi
- ch22 pasaj suprateran peste CF, amenajare spatii de joaca ptr copii, reabilitare termica blocuri
- ch23 RATP, Citadin, Salubris
- ch24 responsabilizarea Pol Comunitare
- ch25 strangerea cainilor vagabonzi de catre salubris, mai multe patrute mixte politisti si politisti comunitari, asfaltare strazi si trotuare
- ch26 asfaltarea strazilor, dezafectarea garajelor
- ch27 devierea traficului greu de tranzit, mutarea autogarii langa Gara CFR
- ch28 program pavare strazi, mai multe parcuri, program de curatenie

#### Proiecte prioritare

Asfaltari strazi, realizare parcuri si parcuri, siguranta cetateanului, salubritate

Consultare Publică – Planul Integrat de Dezvoltare pentru Polul de Creștere Iași  
 Primăria Municipiului Iași – Sala de Consiliu – 26.02.2009, ora 9.00

Nr.crt.	NUME/PRENUME	Instituția/Direcția/ Departamentul	Funcția	Date de contact Telefon, E-mail	Semnătura
1	AMARILIEȘI OANA	AUC. ALTERNATIVE SOCIALE	șef de COORDONATOR PROGRAM	oam@abn.ro Contact: Oana Amarilieși diama@abn.ro	
2	DIANA TAMAR	CARITAS IAȘI	director gen.	din-gen@caritas.ro	
3	GHEREA MARIȘA	RATP Iași	Șef inspectat	zofiu@ratp-iasi.ro Yofiu@ratp-iasi.ro	
4	ZAMBRESCU LIVIU	I.P.T. IAȘI	Șef inspectat	0232/210277	
5	CHIRILĂ GHEORGHE	Dir. Juc. STATISTICĂ	Șef inspectat	0232/215797	
6	PEIU NICOLAE	APM IAȘI	comandant Șef de Secție	0232/821306	
7	BOGDANICU OZIU	Primăria Iași	Șef de Secție	0232/219240	
8	COȘTEA COSTEL	DRDP - Iași	INGINER	0730/628266	
9	BOCAN VIRGINIA	ZMI - Iași	EXP. MAREȘ	0748.616144	
10	BOVANA TRĂȘNĂNU	ZMI	EXP. MAREȘ	0767316452	
11	PAVEL MIHAELA	ZMI	EXP. MAREȘ	0744372286	
12	SĂVESCU IOAN	ZMI	Șef de Secție		

13	CORNELIU AREIU	DIRECTIA APRELOARE	DIRECTOR	0232215499	
14	Vosile Sfidenear	Directia Apelor Rut	sef birou nr 2	0745669468	
15	Golubea Ana-Florina	SE Gulerilor St	sef birou Nr 2	0728114898	
16	GRADYHARIU Glea	U.S.A.M.V / am	decom	0745920413 ggradulu@univarg-rom.ro	
17	Iuim MOCANU	P.M.I. - SECV. MET.	insp. de spec.	0746161248 iuim_mocanu@pki.ro	
18					
19					
20					
21					
22					
23					
24					
25					
26					
27					
28					
29					

univarg-rom.ro

**Consultare Publică – Planul Integrat de Dezvoltare pentru Polul de Creștere Iași**  
**Primăria Municipiului Iași – Sala de Consiliu – 26.02.2009, ora 9.00**

Nr.crt.	NUME/PRENUME	Instituția/Direcția/ Departamentul	Funcția	Date de contact Telefon, E-mail	Semnătura
1	ION IȘĂ GHEORGHE	Asociația Rive Măgurețului	șef birou	0732-266553 0741-071933 gym@rivesmagureti.ro	
2	CRISTINA MIHAI	Dezvoltarea Iași	șef. ex.	districte@primaria-iasi.ro utilitati@primaria-iasi.ro	
3	BORUS MIHAI	PMI. Nr. Progresive	Asistent		
4	ȘTEFURAC GHEORGHE	COM. LOCAL ROGA	PREȘEDINTE	0744 519521	
5	POREBAN CĂMIL	OSM. BĂRNABA	Primar	0732 010804	
6	ȘTEFAN LIVIU	Asoc. ZMI	șef birou	0252/266.553	
7	ȘTANU GHEORGHE	ADR NE	șef. birou	0745616725 gsmadu@adrwest.ro	
8	VALERIE LITRESCU	Halaraș Br	Director	0744689719 valeriel@halaras.com	
9	VITELARU ALEXANDRU	REDACȚIA JURNALUL Jurnalul Jurnalul în sat	șef. birou	0232210980 office@primaria.ro	
10	ROȘCA CIPRIAN	Jurnalul în sat	șef	0720 888721	
11	BOHTEA NOEMI	PRIMĂRIA	șef birou	0722 361696 bohtea@primaria-iasi.ro	
12	pr. Iulian Neagra	Fundația, Solidaritate & Sprijin	director	0744/267661 piulianneagra@gmail.com	

13	ТЯВУР АТКРИНА	Трундата "Советски" / Т. Спеланг	Coord. / Project Lead	0727-331105 ofadun@yafar.com	Rudine
14	Mihail Sever	R.A. Spertov / Dan	100% Prof	0792/160 988 mihail.sever@yafar.com	
15	SERBESCU MARIAM	D.O.A. S.P.C. 1991	SEF BIRIGUE	0744/298888 mariam@yafar.com	
16	AUDRONIC GHEORGHE	AG. VE DE EN. LECARF APTRU	CONSILIER	0733/680513 andronic@adlbeatu.ro	
17	Cornelia CREȚU.	DIRECTIA APELOR PRAU	DIRECTOR	0232 215495	
18	Vasile Sfidenescu	Directia Apelor Frut	SA-LTRA Arite	0745.669.468	
19	ROXANA TRILĂȘMANI	ZNI	expert man project lead	0748 616144	
20	PAVEL MIHAELA	ZNI	expert man project lead	0767 316452	Pavel
21	S AVESCU ROXY	ZNI	Administrative office coordinator	0744 37 2286	
22	RODICA VALEN TIN DAXI	Sue. Reg. CTR IASI	Biroua Patrimoniului Soc. Serv. Calitate	0745125140	
23	Galina Boudiolo.	ANR Hotel Est.	Aspirant Birou Jobi	0741/179950.	
24	Lucian Gracu	COMPLEX HOTELIER URILEA SA IASI	PROFESOR CA	Lucian. gracu@ hotelurilea.ro	
25	Mihaila Simion	Primo Via Pogreacu	Interviurus	0934/292080. 0744/116559	
26	Lupu CATALIN	DOMUNKIUREA	PRIMAR	298948039208	
27	Muraru Mihaila	AREM Bacau	Asst Fin	0234512350	
28	MOVILA IULIAN	AREM Bacau	Director	0740151121	
29	Buhar Takara	J.E.D.P. 1051	Veru Tehnic	0744507623	Buhar

30	Melinda Hill	Le-CET via IA	Director	0741 900 200 e.g. wickita@cedulm p.
31	Chippa Foster	Director of Assessment	Director	0744/407567 e.g. c.foster@cedulm.com
32	SKRIPSI STRIBIA	Imp. Pula Jany	Imp. gen.	0723-300811
33	URSA aperiak	Instrukturik Program	Co-ordinator	epinuluka@gmail.com
34	HANUCOP IRIKHA	Solovath Co-pil/09	Co-ord. prog.	0132 219986 194 @ facebook.com
35	Doreen Rowdier	NAC	Co-ordinator	0745033088
36	KDSTOL IDN	S.C. SALUBRIS SM	Director	0729/292809
37	PHIUS BIANKA	FUNDASI BETHANY IAS	Co-ordinator	0766/10724
38	KANG PANDRES	FUNDASI ALATIRA DEKOR BOMANIA	Co-ordinator	0740 40997 office @ alatuwidemi.com
39	VASILE IGAN	RECTOR UAI		
40				
41				
42				
43				
44				
45				
46				

Consultare Publică – Planul Integrat de Dezvoltare pentru Polul de Creștere Iași  
 Primăria Municipiului Iași – Sala de Consiliu – 26.02.2009, ora 9.00

Nr.crt.	NUME/PRENUME	Instituția/Direcția/ Departamentul	Funcția	Date de contact Telefon, E-mail	Semnătura
1	Gabriela Răducanu	Fundația Stăruință de Hoșnițe Române	dirigenta progr.	0232/256253 gabriela.staruin@hpn.ro	GR
2	Mara Vichinic	FUNDATIA IOSIF	coordonator programe	0232.223013 mara.vichinic@yahoarom.ro	Mar
3	CĂLINA TRUSCANI	PRIMĂRIA COMUNEI UNGHENI	CONS. JURIDIC	0232/295383	Calina
4	Teodor Vasilescu	P.M. 1 ABU	Adm. Sef	0728 101007	Teodor
5	Ioana Iuliana	Foc. de Activitate PRIMĂRIA MUN. IASI	coordonator NSP. SPA	0722 603855 ioana.iuliana@yahoarom.ro	Ioana
6	Liudmila Ciutak		NSP. SPA	0745 559999	Liudmila
7	Girgore Gabriel	CLM Iași	consilier	0744 608 916 TRAIAN MILITINESCU, SA	GG
8	Mihaișcu TEHIAN	UATF "GAS. POPLI"	PROABEROL	0232.667618	Mihai
9	ANITA ROSOTIKIRU	Priveștii de Jos	dirigenta	0740/219 578	Anita
10	SIMONA DRĂUCEANU	PRM 1	Adm. Sef.	0742 40 8840 simona.drăuceanu@yahoarom.ro	Simona
11	MARINELA ANIZOARE	CLM - IASI	Adm. Sef.	0740 2491501	Marinela
12	Nețgan Gabriel	Școala	Adm. Sef.		Nețgan

13	DANA BÄBÄRÄU	Melu. "Petru Poni" din "Societatea de Investitii si Dezvoltare" S.A.	0440006834	donatoriilor 2000 e pe lista nr. 58
14	CRISTI GHANABESCHI	P.N.I.	0740509515	unika Sodogandri D. Stefanescu
15	Christa Stefan	PMI	0370321108	Stefanescu D. Stefanescu
16	Lucian Stoica	PMI	0741027068	Stefanescu D. Stefanescu
17				
18				
19				
20				
21				
22				
23				
24				
25				
26				
27				
28				
29				



**Centralizator întâlniri P.I.D.P.C**

<b>Nr crt</b>	<b>Data</b>	<b>Tipul</b>	<b>Participanti</b>	<b>Informații</b>
1	10 - 11.07.2008	Ședințe de lucru	Reprezentanți PMI, expert WYG, colaboratori (CJ Iași, ADR NE, DJ Statistica etc.)	Discuții pe tema metodologiei elaborării P.I.D.P.C
2	16.07.2008	Ședință de Consiliu Metropolitan	Membrii Consiliului Metropolitan, o parte din echipa P.I.D.P.C	Prezentarea Planului Integrat de Dezvoltare: nevoi și perspective.
3	31.07.2008	Ședință de lucru	Echipea P.I.D.P.C	Prezentarea structurii P.I.D.P.C. echipei care a fost nominalizată prin dispoziție primar pentru elaborarea acestui document. Prima ședință a echipei P.I.D.P.C.
4	08.08.2008	Ședință progres	Echipea P.I.D.P.C	Prezentare raport de progres privind elaborarea părților componente P.I.D.P.C.

5	15.08.2008	Ședință progres	Echipa P.I.D.P.C	Prezentare raport de progres privind elaborarea părților componente P.I.D.P.C.
6	25 - 26.08.2008	Ședințe de lucru	Echipa P.I.D.P.C, consultanți WYG, reprezentanți primăriei de comune, colaboratori	Prezentare P.I.D.P.C; discuții pe tema metodologiei elaborării P.I.D.P.C
7	29.08.2008	Ședință progres	Echipa P.I.D.P.C	Prezentare raport de progres privind elaborarea părților componente P.I.D.P.C.
8	03.09.2008	Ședință de Consiliu Metropolitan	Membrii Consiliului Metropolitan, o parte din echipa P.I.D.P.C	Elaborarea PIDPC: resurse necesare, stabilirea echipei lărgite PIDPC și a calendarului de realizare.
9	05.09.2008	Ședință progres	Echipa P.I.D.P.C	Prezentare raport de progres privind elaborarea părților componente P.I.D.P.C.
10	09.09.2008	Ședință de lucru	Echipa P.I.D.P.C, reprezentanți primăriei de comune	Discuții pe tema elaborării Părților 1 (Auditul) și 4 (Planul de acțiune) ale P.I.D.P.C.

11	19.09.2008	Ședință de lucru	Echipa P.I.D.P.C, reprezentanți primăriei de comune	Discuții pe tema elaborării Părților 1 (Auditul) și 4 (Planul de acțiune) ale P.I.D.P.C.
12	26.09.2008	Ședință de lucru	Echipa P.I.D.P.C, reprezentanți primăriei de comune	Discuții pe tema elaborării Părților 1 (Auditul) și 4 (Planul de acțiune) ale P.I.D.P.C.
13	02-03.10.2008	Ședințe de lucru	Echipa P.I.D.P.C, expert WYG, reprezentanți MDLPL, colaboratori (ADR NE, CJ Iași), reprezentanți primăriei de comune	Evaluarea primului draft al Părții 1 (Auditul) și Părții 4 (Planul de acțiune).
14	31.10.2008	Consultare Publică	33 de participanți	- Prezentări ale membrilor echipei de consultanță W.Y.G.: Gabriel Pascariu, Josefina LOPEZ și Pietro ELISEI, precum și ale membrilor echipei de lucru din cadrul Municipiului Iași - Etapele de elaborare a

				P.I.D.P.C (numărul întâlnirilor cu echipa de consultanți, hotărârile adoptate de Consiliul Metropolitan, aspectele dezbătute în cadrul întâlnirilor).
15	14.11.2008	Ședință de progres	Echipa P.I.D.P.C	Ultimile detalii privind analiza SWOT; corelarea Planului Integrat de dezvoltare Urbană cu proiectele majore aflate în lucru (ex. Pasajul Octav Băncilă, Amenajare Zonă de Acordament Ciric)
16	21.11.2008	Ședință de progres	Echipa P.I.D.P.C	Corelarea obiectivelor și subobiectivelor P.I.D.P.C cu obiectivele și subobiectivele Strategiei de Dezvoltare Socio - Economica a Municipiului Iasi –

				<p>Orizont 2020, distribuirea a 500 de chestionare către ieșeni prin intermediul Centrelor de Cartier, trimiterea de adrese către toate instituțiile publice importante din Iași în vederea transmiterii de informații privind proiectele specifice fiecărei instituții care ar putea să conducă la îndeplinirea obiectivelor stabilite prin P.I.D.P.C.</p>
17	5.12.2008	Ședință de progres	Echipa P.I.D.P.C	<p>necesitatea prioritizării proiectelor existente la nivelul municipiului și al zonei metropolitane, în funcție de: domenii, oportunitate, derulare actuală și</p>

				surse de finanțare; strategia spațială a P.I.D.P.C.
18	12.12.2008	Ședință de progres	Echipa P.I.D.P.C.	Analiza prioritizării proiectelor realizată de către echipa P.I.D.P.C. și a chestionarelor primite de la cetățeni prin intermediul Centrelor de Cartier
19.	09.01.2009	Ședință de progres	Echipa P.I.D.P.C.	Planificarea spațială și lista de proiecte Prezentarea progreselor privind elaborarea părților componente a P.I.D.P.C.
20.	16.01.2009	Ședință de progres	Echipa P.I.D.P.C	Analiza tehnică a proiectelor
21	26.02.2009	Dezbatere publică	Reprezentanți ai instituțiilor din Iași	Discuții referitoare la Planul Integrat de Dezvoltare pentru Polul de Creștere Iași
22	08.04.2009	Întâlnire cu reprezentanții mediului economic	30 reprezentanți ai mediului de afaceri	Discuții referitoare la proiectele specifice mediului de afaceri ce vor fi

				incluse în Planul Integrat de Dezvoltare pentru Polul de Creștere Iași.
23	07.07.2009	Dezbatere publică a Raportului de Mediu al P.I.D.P.C	Reprezentanți ai instituțiilor din grupul de lucru	Discuții referitoare la implicațiile asupra mediului ale proiectelor din P.I.D.P.C.
24	15.07.2009	Ședință Consiliu Metropolitan Iași	Partenerii din Zona Metropolitană Iași	Abrobare P.I.D.P.C. și semnare declarații de asumare a documentului

## **Ref: MINUTA consultării publice a Planului Integrat de Dezvoltare**

### **Consultare Publică pentru elaborarea Planului Integrat de Dezvoltare Urbană pentru Polul de Creștere – ZMI 31.10.2008**

Pe data de 31.10.2008 au fost prezenți 33 de participanți la consultarea publică organizată în Sala de Consiliu a Primăriei Municipiului Iași, cu ocazia elaborării Planului Integrat de Dezvoltare Urbană.

Dezbaterile au fost moderate de domnul Director al Direcției Programe și Servicii pentru Comunitate – Cosmin COMAN. Au avut loc prezentări ale membrilor echipei de consultanță W.Y.G.: Gabriel Pascariu, Josefina LOPEZ și Pietro ELISEI, precum și ale membrilor echipei de lucru din cadrul Municipiului Iași: doamna Claudia STOICA, Director adjunct, domnul Iulian MOCANU, inspector în cadrul Serviciului Managementul Proiectelor și a Asociației Zona Metropolitană Iași: domnul Liviu IACOB, manager.

Prezentările au vizat, pe rând:

- ✓ date generale despre Axa 1 a Programului Operațional Regional
- ✓ importanța elaborării P.I.D.U. pentru polii naționali de creștere și accentuarea rolului municipiului Iași pentru regiunea de dezvoltare Nord – Est
- ✓ etapele de elaborare a Planului Integrat de Dezvoltare Urbană (numărul întâlnirilor cu echipa de consultanți, hotărârile adoptate de Consiliul Metropolitan, aspectele dezbătute în cadrul întâlnirilor)
- ✓ elementele preliminare ale analizei S.W.O.T.
- ✓ portofoliul de proiecte al Zonei Metropolitane Iași



**Minută dezbateri publică – Planul Integrat de Dezvoltare pentru Polul de  
Creștere Iași  
26.02.2009**

Pe data de 26.02.2009 au fost prezenți peste 70 de participanți la consultarea publică organizată în Sala de Consiliu a Primăriei Municipiului Iași, cu ocazia elaborării Planului Integrat de Dezvoltare pentru Polul de Creștere Iași.

În deschirerea dezbaterilor a luat cuvântul primarul al municipiului Iași, **domnul Gheorghe Nichita**, care a evidențiat importanța Planului Integrat pentru accesarea de fonduri europene atât pentru municipiul Iași cât și pentru localitățile din Zona Metropolitană. Lansează invitația către cei prezenți de a veni cu propuneri și sugestii pentru a putea completa documentul. Menționează faptul că, dintre toți polii de creștere Iașul și Brașovul sunt singurele orașe care au ajuns în acest stadiu de elaborare a documentului de programare. Polul de creștere Iași este un pilon important de dezvoltare a Moldovei, proiectele Iașului pot fi interconectate cu cele de la Suceava, Vaslui, Neamț etc.

În continuare, doamna Claudia Stoica (Director adjunct, Direcția Programe și Servicii pentru Comunitate) prezintă în fața invitaților Planul Integrat de Dezvoltare pentru Polul de Creștere Iași.

În cadrul discuțiilor, domnul Consilier **Sorin Ionescu** a făcut câteva aprecieri la Planul Integrat și la portofoliul de proiecte:

- este un plan prea general (“ne propunem să facem de toate și mi-e teamă să ajungem să nu facem nimic”);
- evidențiază importanța infrastructurii rutiere, parcarilor, fluidizării traficului;
- necesitatea transportului electric;
- o linie de tren ușoară (un metrou de suprafață);
- arderea deșeurilor cu creare de energie ;

- printre priorități trebuie să fie Teatrul Național, Filarmonica, Biserica Trei Ierarhi;
- bazele sportive;

**D-I Primar Gheorghe Ștefurac** al comunei Holboca a evidențiat importanța drumului județean Iași – Ungheni și a celui de la Holboca la viitoarea groapă de gunoi;

**D-I Lucian Grecu, Complex Hotelier Unirea** a prezentat un model asemănător Planului Integrat dintr-o regiune din Franța, punctează necesitatea folosirii atutului medical al Iașului și dezvoltarea turismului în zonă printr-o infrastructură rutieră bine pusă la punct.

**Doamna Inspector General Școlar – Camelia Gavrilă** propune:

- atenuarea diferențelor dramatice dintre zona urbană și zona rurală;
- valorificarea caselor de patrimoniu;
- infrastructură rutieră;
- dezvoltarea brandului cultural al Iașului;
- dezvoltarea axei Cuza Vodă – Lăpușneanu și a grădinițelor din județ;

**Domnul Rector Vasile Ișan** prezintă importanța universităților publice ieșene, apreciază pozitiv utilitatea acestei viziuni integratoare. Menționează principalele axe de dezvoltare a municipiului și a Zonei Metropolitane: infrastructura, serviciile locale și sectorul I.T.

**D-I Nicolae Peiu - Agenția pentru Protecția Mediului Iași** aduce unele completări la partea de audit a Planului Integrat.

Apreciază ca P.I.D.P.C. trebuie să țină cont de Planul Local de Acțiune pentru Mediu (dacă proiectele de acolo pot fi introduse în Planul Integrat);

**Doamna Buhan Tatiana (Direcția de Drumuri Regionale)**

- problema P.U.G. ului;
- problema actualității datelor din document;

La sfârșitul discuțiilor, domnul primar **Gheorghe Nichita** mulțumește pentru prezență invitaților.

Menționează faptul că Planul Integrat este un document perfectibil, așteptând colaborarea tuturor instituțiilor.

**Întâlnire cu Mediul de Afaceri – Miercuri 8 aprilie 2009 – Sala  
Mare a Primăriei Municipiului Iași, ora 10.00**

Miercuri 8 aprilie 2009 a avut loc în Sala Mare a Primăriei Municipiului Iași o întâlnire cu oamenii de afaceri ieșeni și instituțiile care îi reprezintă cu privire la Planul Integrat de Dezvoltare pentru Polul de Creștere Iași.

Dezbaterile au fost conduse de primarul municipiului Iași Gheorghe Nichita. Din conducerea primăriei Municipiului Iași au mai fost prezenți: Gabriel Grigore, viceprimar, Mihai Doruș, directorul Direcției Programe și Servicii pentru Comunitate, Mihai Chirica, director tehnic și Claudia Stoica, director adjunct Direcția Programe și Servicii pentru Comunitate.

Discuțiile au avut în vedere identificarea profilului polului de creștere Iași și necesitatea realizării unui parc industrial și specificul acestuia.

În deschidere primarul Gheorghe Nichita face o scurtă prezentare a Planului Integrat. De asemenea a prezentat importanța proiectelor venite de la mediul de afaceri pentru Planul Integrat de Dezvoltare (prezintă cele 3 paliere pe care trebuie să existe proiecte în Planul Integrat: infrastructură, social, mediul economic).

Au luat cuvântul pe rând:

- Mihai Doruș, Directorul Direcției Programe și Servicii pentru Comunitate, a prezentat variantele existente până în prezent pentru realizarea unui parc industrial menționând și criteriile ce trebuie îndeplinite pentru a primi finanțare europeană nerambursabilă;

- Gheorghe Pleșu – președintele Asociației Oamenilor de Afaceri Iași 2003 s-a arătat bucuros că Uniunea Europeană condiționează obținerea de fonduri pentru diferite proiecte și de dezvoltarea economică și a mediului de afaceri. Accentuează faptul că Iașul este un centru universitar iar acest lucru ar trebui să fie avut în vedere în mod special. Avansează ideea înființării unui parc științifico – tehnologic arătându-se reticent la ideea realizării unui parc industrial (colaborare cu Universitatea Tehnică). Pe lângă partea de I.T. trebuie să avem în vedere și partea de producție. De asemenea ponderea agriculturii este foarte importantă pentru Iași. Se pronunță împotriva uneia dintre posibilele locații a unui astfel de parc (Holboca).
- Primarul Gheorghe Nichita a rugat pe cei prezenți să aibă mai multă concretețe în expunerile lor. Menționează faptul că la Iași există un Parc Științific și Tehnologic, TEHNOPOLISUL, care însă nu se bucură de succesul scontat.
- Doamna Coca Cașcaval, Directorul S.C. Antibiotice Iași vine cu o propunere de investiție pentru o secție nouă în cadrul societății și face referire la un eventual parteneriat cu municipalitatea.
- Domnul Neculai Vițelaru, președintele Asociației Patronatului Întreprinderilor Mici și Mijlocii Regiunea Nord Est a făcut câteva observații tehnice referitoare la densitatea firmelor la mia de locuitori.
- Domnul Lucian Grecu, președintele Asociației Patronatului Turismului leșean asigură pe cei prezenți de toată disponibilitatea specialiștilor din turism cu privire la acest proiect și promite că în următoarea perioadă va reveni cu unele propuneri.

- Domnul Paul Butnariu, președintele Camerei de Comerț Iași propune ca locație a unui eventual centru de dezvoltare a afacerilor axa Iași - Podu Iloaiei. Domnul președinte a admis însă posibilitatea dezvoltării unui asemenea centru în Zona TEHNOPOLISULUI, dacă municipalitatea are date că această locație ar fi propice.
  
- Domnul Mihai Doruș, directorul Direcției Programe și Servicii pentru Comunitate, propune data de 29 aprilie 2009 pentru o nouă întâlnire în care să se concretizeze cele discutate astăzi, să se analizeze toate proiectele venite până atunci de la mediul de afaceri.



**ZONA METROPOLITANA IASI**  
**CONSILIUL METROPOLITAN**

Primăria Municipiului Iași

## CHESTIONAR

Primăria Municipiului Iași elaborează Planul Integrat de Dezvoltare Urbană în colaborare cu Asociația Zona Metropolitană. Pentru prioritizarea proiectelor importante pentru Iași avem nevoie de opinia dumneavoastră. Vă rugăm să răspundeți cu onestitate la următoarele întrebări, asigurându-vă de confidențialitatea răspunsurilor.

**Q1. Vă rugăm să apreciați care din următoarele caracteristici sunt cele mai importante puncte tari pentru Iași, în calitate de pol de creștere economică. Notați de la 1 la 10 (1 – cel mai important).**

- |  |                          |   |                          |
|--|--------------------------|---|--------------------------|
| a. Poziția geografică                  | <input type="checkbox"/> | b. Populație instruită                          | <input type="checkbox"/> |
| c. Forță de muncă calificată           | <input type="checkbox"/> | d. Șomaj scăzut                                 | <input type="checkbox"/> |
| e. Servicii sociale bine dezvoltate    | <input type="checkbox"/> | f. Nod rutier, feroviar și aerian               | <input type="checkbox"/> |
| g. Patrimoniu cultural de mare valoare | <input type="checkbox"/> | h. Patrimoniu natural valoros                   | <input type="checkbox"/> |
| i. Turism diversificat                 | <input type="checkbox"/> | j. Existența Asociației Zona Metropolitană Iași | <input type="checkbox"/> |

**Q2. Vă rugăm menționați 3 probleme prioritare pentru cartierul unde locuiți:**

- a.....
- b.....
- c.....

**Q3. Vă rugăm să propuneți 3 proiecte pentru soluționarea problemelor existente în cartierul unde locuiți, menționate de dumneavoastră anterior.**

- a.....
- b.....
- c.....

**Q4. Vă rugăm identificați 3 factori care ar putea, după părerea dumneavoastră să împiedice realizarea proiectelor propuse pentru dezvoltarea cartierului unde locuiți.**

a.....

b.....

c.....

**S1. Gen:** masculin  feminin

**S2. Vârsta:**.....

**S3. Ultima școală absolvită:**

1. gimnaziu  2. 10 clase  3. școală profesională

4. Liceul  5.școală postliceală  6.învățământ superior

**S4. Cartierul unde locuiți**.....