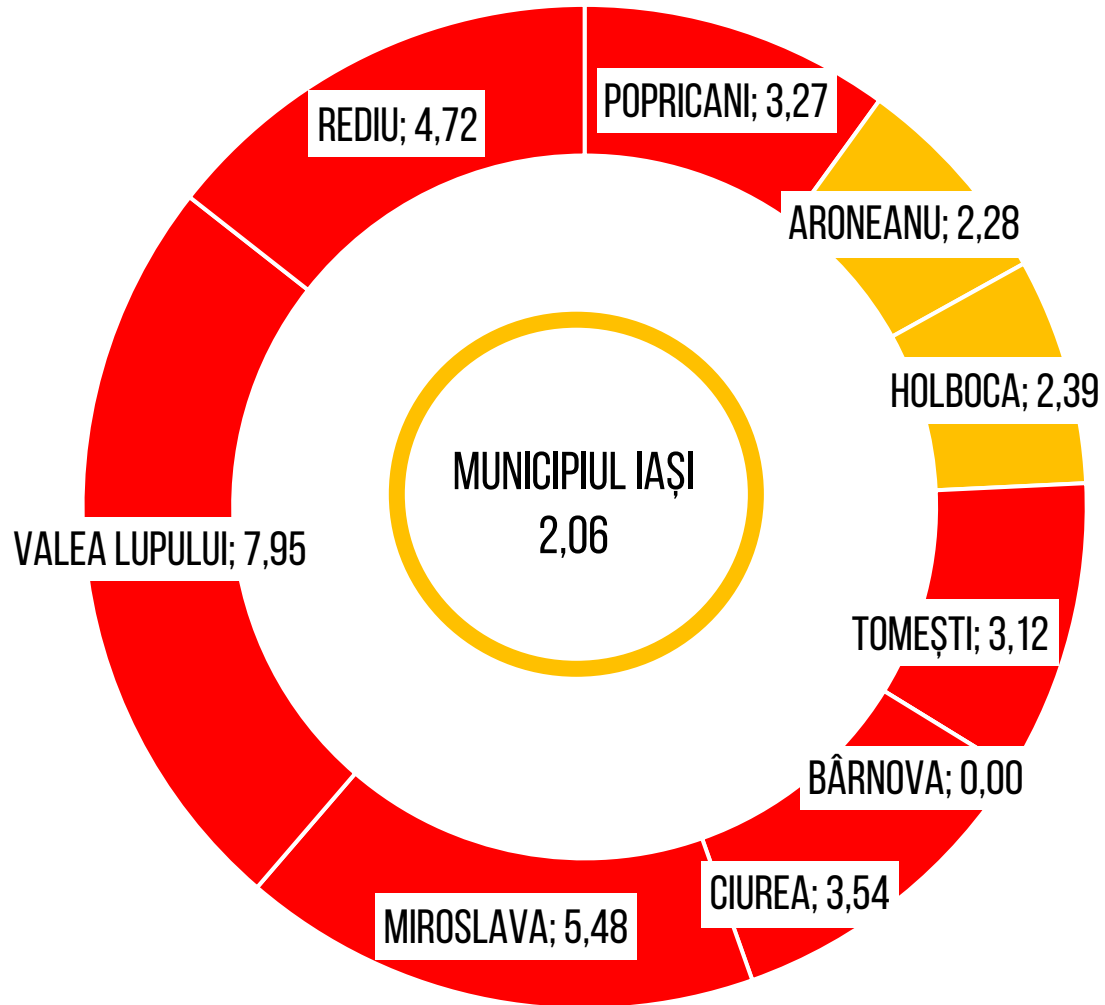


PRIMĂRIA MUNICIPIULUI IAȘI

RATA DE INCIDENȚĂ OFICIALĂ (FĂRĂ FOCARE) CUMULATĂ LA 1.000 DE LOCUITORI, CALCULATĂ PE 14 ZILE, 28.12.2020

MUNICIPIUL IAȘI ȘI COMUNELE LIMITROFE

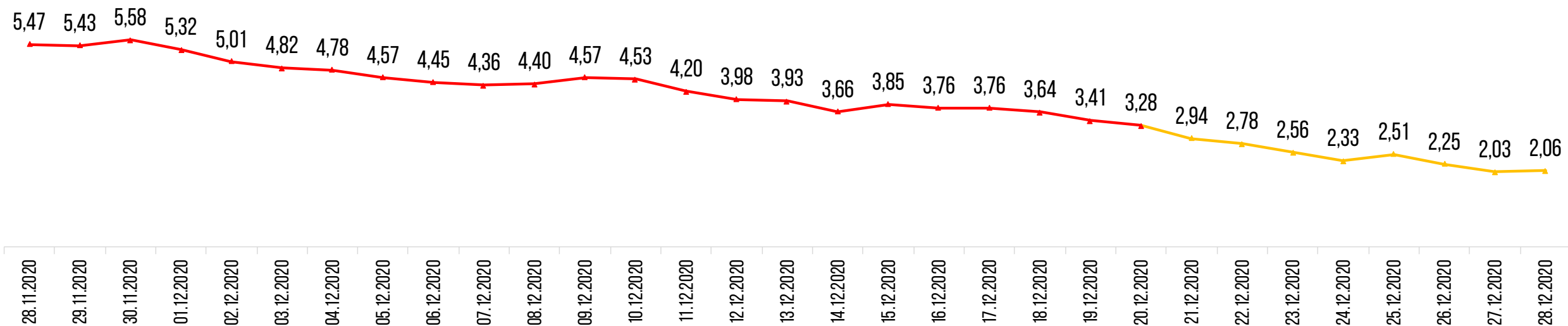


LOCALITĂȚI URBANE JUDEȚUL IAȘI



PRIMĂRIA MUNICIPIULUI IAȘI

EVOLUȚIA RATEI DE INCIDENȚĂ OFICIALĂ (FĂRĂ FOCARE) CUMULATĂ LA 1.000 DE LOCUITORI, MUNICIPIUL IAȘI, CALCULATĂ PE 14 ZILE



PRIMĂRIA MUNICIPIULUI IAȘI

SITUAȚIA LA NIVELUL JUDEȚUL IAȘI 29.12.2020, ORA 13:00

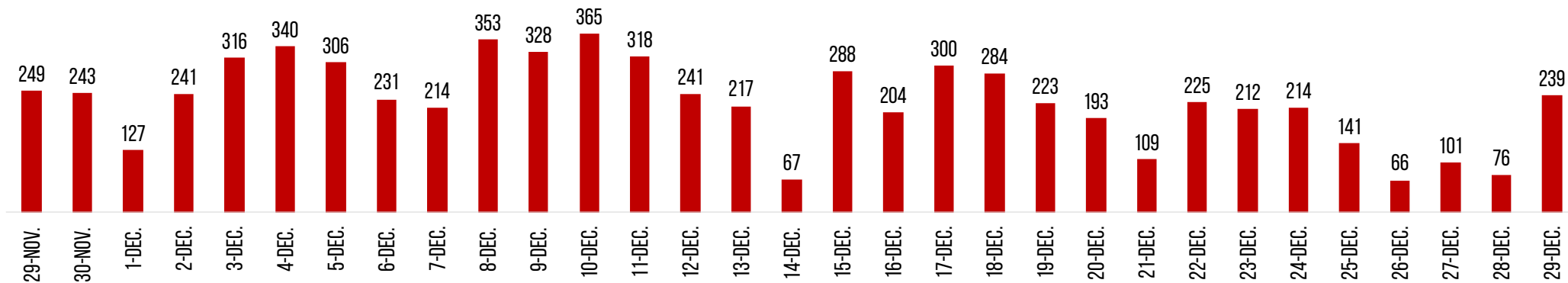
CAZURI CONFIRMATE

JUDEȚUL IAȘI

26.694

29.12.2020, ORA 13:00

NUMĂR CAZURI NOI RAPORTATE, PE ZI



PERSOANE EXTERNATE

JUDEȚUL IAȘI

6.254 (+6)

28.12.2020

DECESE

JUDEȚUL IAȘI

444 (+3)

28.12.2020

RATA DE INCIDENȚĂ OFICIALĂ (FĂRĂ FOCARE) LA 1.000 DE LOCUITORI

JUDEȚUL IAȘI

1,09

29.12.2020

PERSOANE ÎN IZOLARE

JUDEȚUL IAȘI

3.247

28.12.2020

PERSOANE ÎN CARANTINĂ

LA DOMICILIU

JUDEȚUL IAȘI

3.985

28.12.2020



Sursa datelor: Instituția
Prefectului Județul Iași; Grupul
de Comunicare Strategică

PRIMĂRIA MUNICIPIULUI IAȘI

NUMĂR CAZURI CONFIRMATE COVID-19 ÎN ROMÂNIA, 29.12.2020, ORA 13:00

NUMĂRUL CAZURILOR TOTALE
CONFIRMATE ÎN RAPORT CU ZIUA
ANTERIOARĂ A CRESCUT CU:
+0,7 %

CONFIRMAȚI

623.066

58.335 CAZURI ACTIVE

VINDECAȚI

549.262

88,2 % RATA DE VINDECARE
DIN TOTAL CAZURI

NUMĂRUL CAZURILOR NOI
CONFIRMATE ÎN RAPORT CU ZIUA
ANTERIOARĂ A CRESCUT CU:

+77,0 % (4.637 CAZURI NOI)

DECESE

15.469

2,5 % DIN TOTAL CAZURI
CONFIRMATE

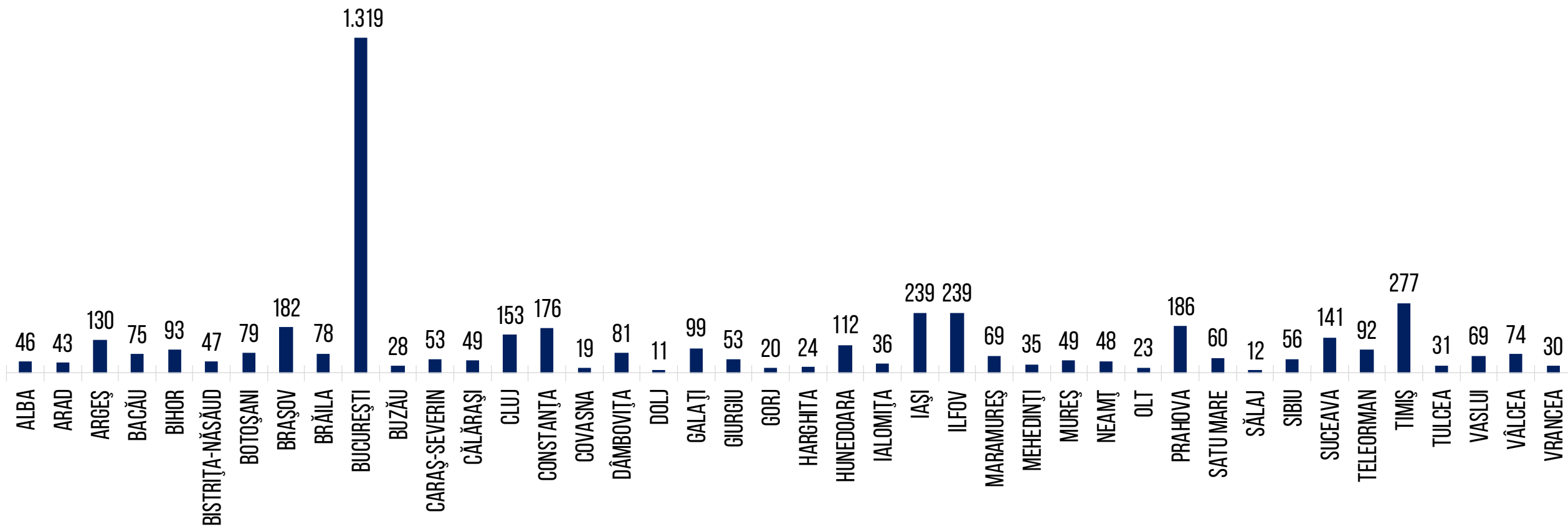
TESTE EFECTUATE

4.751.057

13,1 % TESTE POZITIVE DIN TOTAL TESTE
EFECTUATE

PRIMĂRIA MUNICIPIULUI IAȘI

NUMĂR CAZURI NOI CONFIRMATE COVID-19 ÎN ROMÂNIA, PE JUDEȚE, 29.12.2020, ORA 13:00



*0 CAZURI NOI NEALOCATE PE JUDEȚE

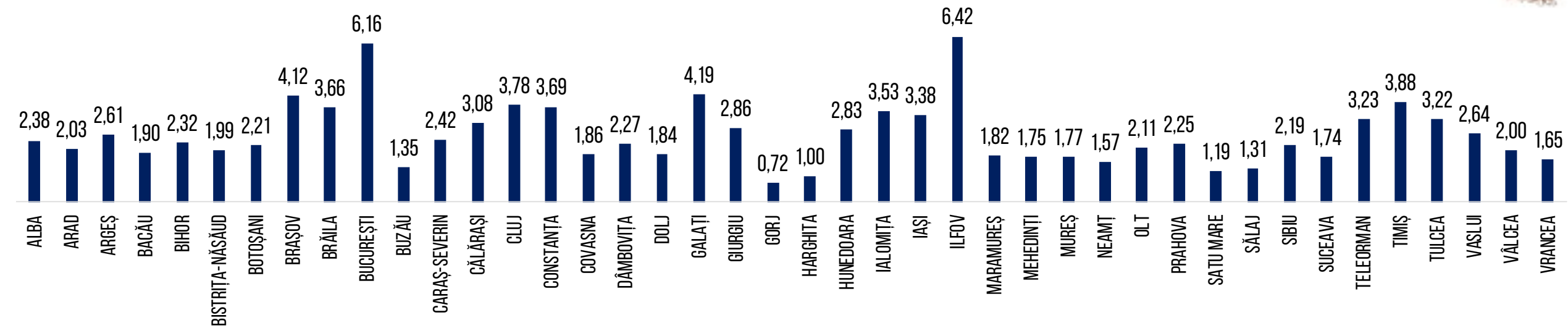
*3.966 CAZURI NEALOCATE PE JUDEȚE

*conform populației rezidente la 1 ianuarie 2020, Institutul Național de Statistică

Sursa datelor: Grupul de Comunicare Strategică

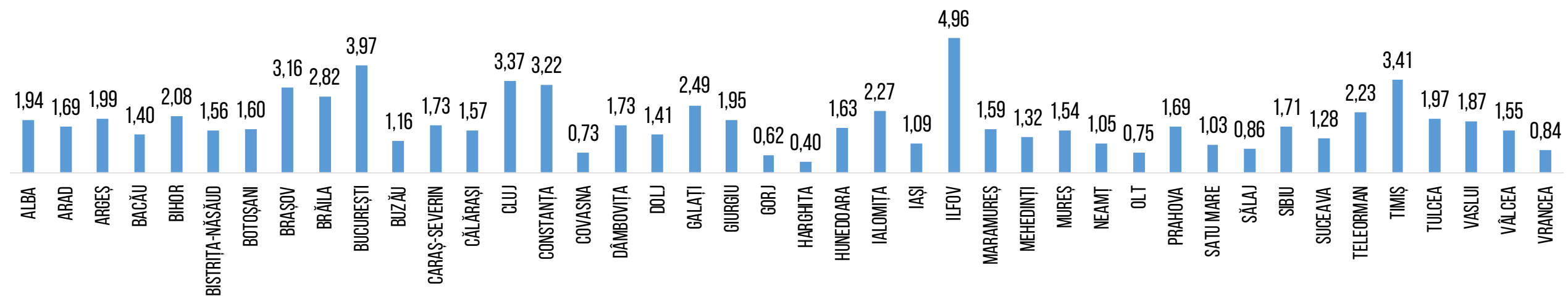
PRIMĂRIA MUNICIPIULUI IAȘI

RATA DE INCIDENȚĂ (STANDARD) CUMULATĂ LA 1.000 DE LOCUITORI*, PE JUDEȚE, CALCULATĂ PE 14 ZILE, 29.12.2020, ORA 13:00



*conform populației rezidente la 1 ianuarie 2020, Institutul Național de Statistică

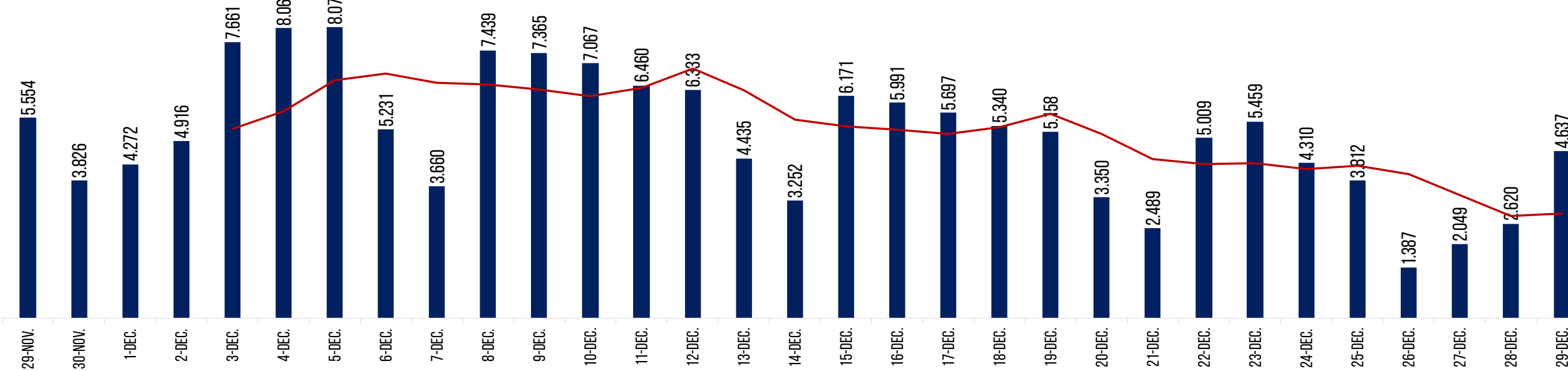
RATA DE INCIDENȚĂ OFICIALĂ (FĂRĂ FOCARE) CUMULATĂ LA 1.000 DE LOCUITORI, PE JUDEȚE, CALCULATĂ PE 14 ZILE, 29.12.2020, ORA 13:00



PRIMĂRIA MUNICIPIULUI IAȘI

EVOLUȚIA NUMĂRULUI DE CAZURI NOI CONFIRMATE COVID-19 ÎN ROMÂNIA, 29.12.2020, ORA 13:00

■ NUMĂR CAZURI NOI ÎN ULTIMELE 24 DE ORE — MEDIE CAZURI NOI ÎN ULTIMELE 5 ZILE

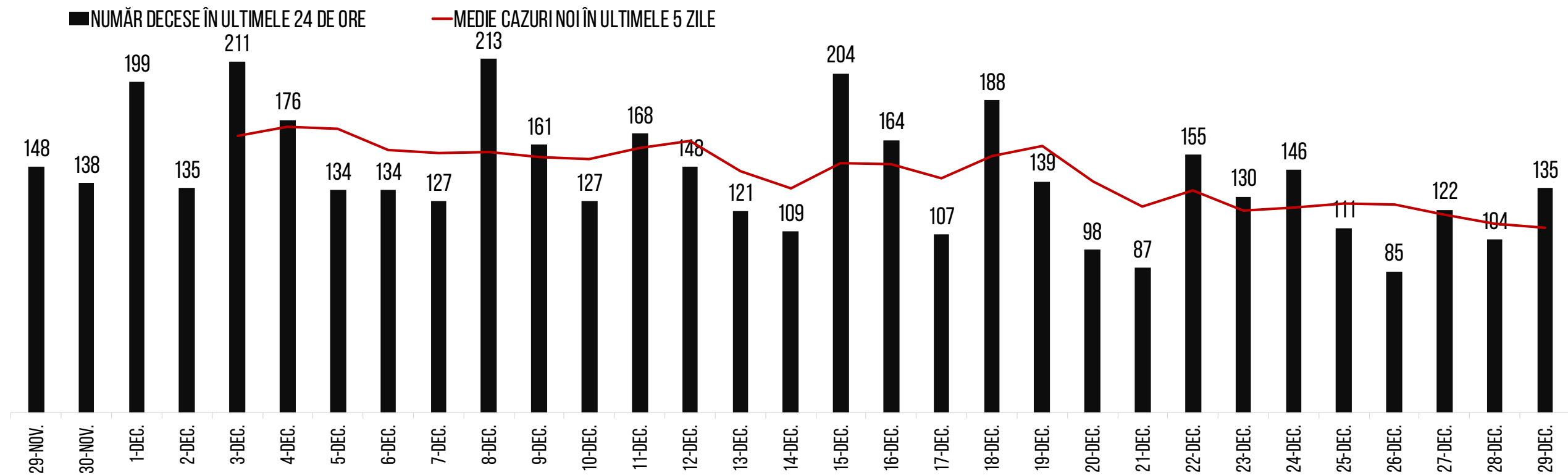


MEDIA CAZURILOR NOI CONFIRMATE CU
INFECȚIE COVID-19 PENTRU ULTIMELE
5 ZILE ESTE ÎN **CREȘTERE**



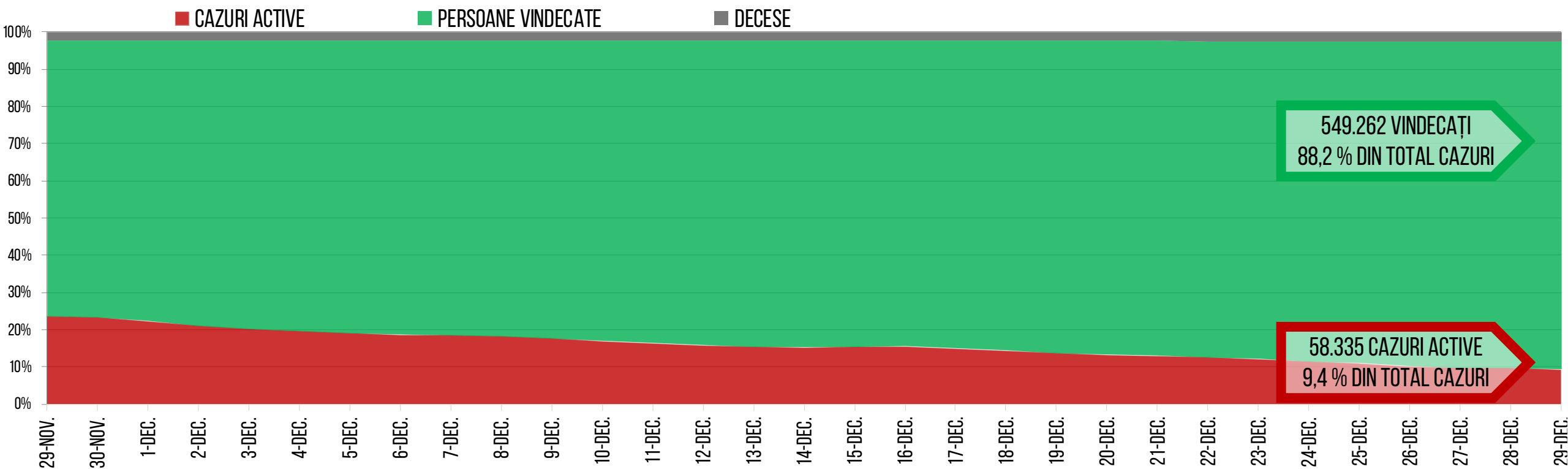
PRIMĂRIA MUNICIPIULUI IAȘI

EVOLUȚIA NUMĂRULUI DE DECESE NOI, PERSOANE DIAGNOSTICATE CU INFECȚIE CU COVID-19 ÎN ROMÂNIA, 29.12.2020, ORA 13:00



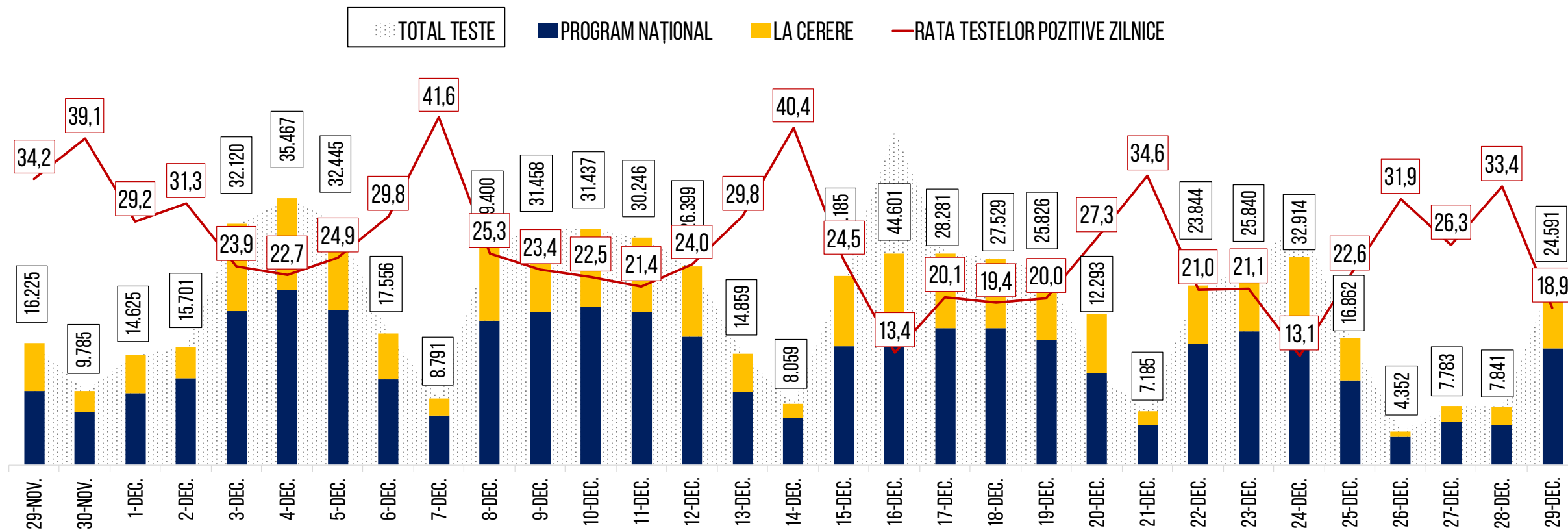
PRIMĂRIA MUNICIPIULUI IAȘI

DINAMICA CAZURILOR ACTIVE CONFIRMATE COVID-19, PERSOANE VINDECATE ȘI
DECESE PERSOANE DIAGNOSTICATE CU INFECȚIE CU COVID-19 ÎN ROMÂNIA, 29.12.2020, ORA 13:00



PRIMĂRIA MUNICIPIULUI IAȘI

NUMĂRUL DE TESTE ZILNICE EFECTUATE ȘI RATA DE POZITIVARE ZILNICĂ, 29.12.2020, ORA 13:00



Sursa datelor: Grupul de Comunicare Strategică

PRIMĂRIA MUNICIPIULUI IAȘI

EVOLUȚIA NUMĂRULUI DE PERSOANE DIAGNOSTICATE CU INFECȚIE CU COVID-19 ÎN ROMÂNIA, INTERNATE LA ATI
29.12.2020, ORA 13:00

